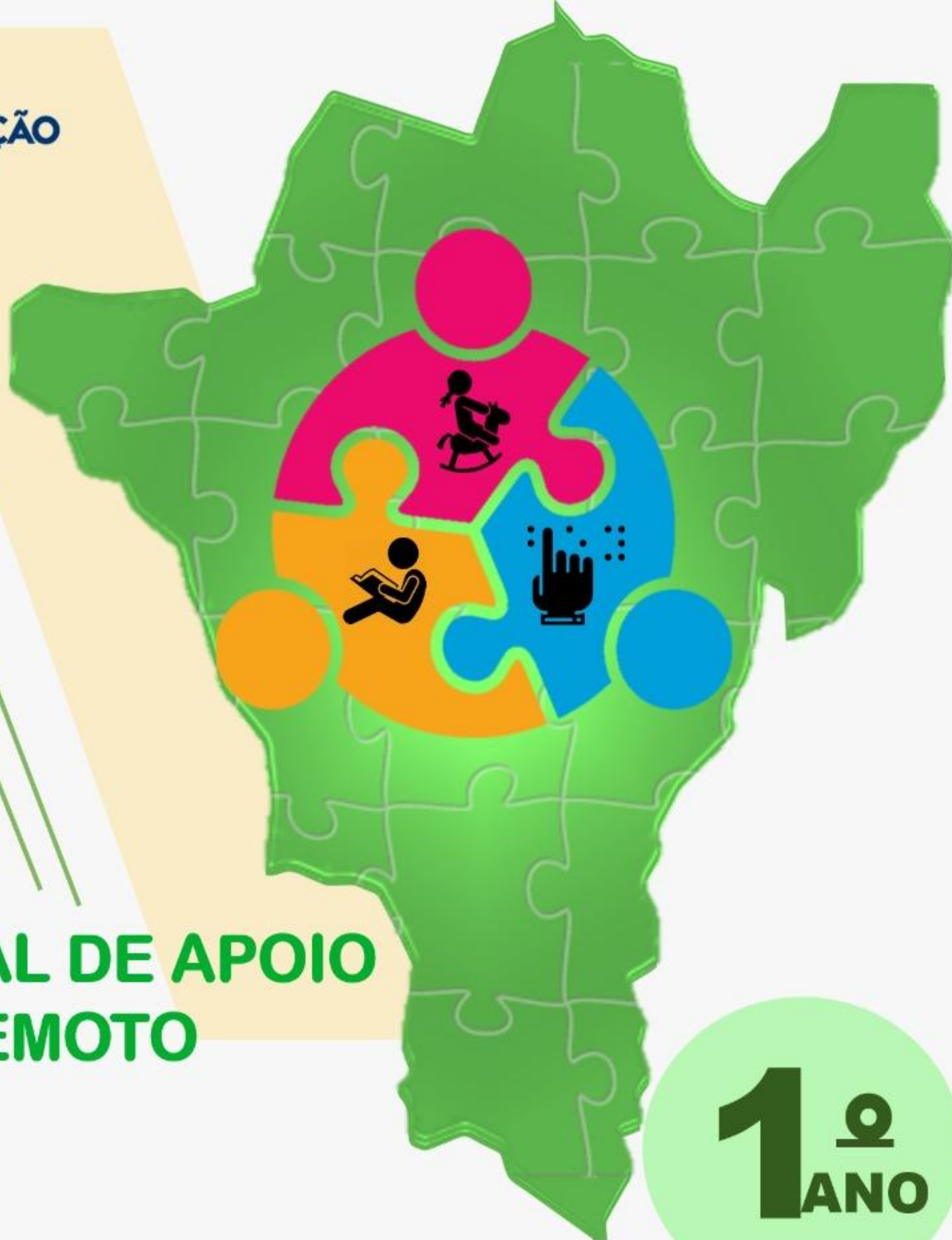




SECRETARIA DE
EDUCAÇÃO
LUZIÂNIA-GO



MATERIAL DE APOIO REMOTO

1^o
ANO

ENSINO ESPECIAL

DE 25 A 29 DE JANEIRO



DIEGO VAZ SORGATO
PREFEITO

TIAGO RIBEIRO MACHADO
SECRETÁRIO MUNICIPAL DE EDUCAÇÃO

EDILMA BATISTA DE CASTRO
DIRETORA DA DIVISÃO DE ATENDIMENTO ÀS NECESSIDADES
EDUCACIONAIS ESPECIAIS

MÁRCIA TOMÉ DA SILVA CHAVES
ANGÉLICA DOS SANTOS SILVA
CLEONICE ALVES GONÇALVES
CRISTIANE BRANDÃO DE CARVALHO
DORALICE GAMA CÂNDIDO
ELIACI LEITE DA SILVA
MÁRCIA APARECIDA DE OLIVEIRA
MARINA LOPES DE OLIVEIRA
NÚBIA VANESSA DA CUNHA
COORDENAÇÃO PEDAGÓGICA DO ENSINO ESPECIAL E ELABORAÇÃO

FRANCISCO EVERTON DE SOUSA BARROS JÚNIOR
MAGDA MARQUES MELO
DESIGN E DIAGRAMAÇÃO

MÁRCIA TOMÉ DA SILVA CHAVES
REVISÃO



Queridos alunos, pais e professores

O ano de 2021 iniciou carregado de esperanças! Cremos em dias melhores, abraços apertados, estarmos juntos novamente e aprendermos cada vez mais.

Mas sabemos que neste caminho de esperanças, ainda é necessário manter os cuidados contra a COVID 19.

A aprendizagem não pode parar, e nosso retorno será com o ensino remoto, prosseguindo o trabalho pedagógico de forma simples, adaptada e interativa.

Para o êxito desta proposta contamos mais uma vez com a parceria da família e comunidade escolar.

Desejamos a todos um bom retorno às atividades escolares e que em breve possamos estar juntinhos em nossa escola.

Bons estudos!
Divisão de Ensino Especial



A ORGANIZAÇÃO DA ROTINA DAS ATIVIDADES DA CRIANÇA É UM ASPECTO DE SUMA IMPORTÂNCIA. A ROTINA POSSIBILITA À CRIANÇA SEGURANÇA E DOMÍNIO DO ESPAÇO E DO TEMPO. TAMBÉM É IMPORTANTE QUE A CRIANÇA SEJA ACOMPANHADA SEMPRE DE ALGUÉM NA RESOLUÇÃO DAS ATIVIDADES, OU SEJA, DEVE ESTAR SEMPRE COM UM ADULTO QUE DIRIGE AS ATIVIDADES, É IMPORTANTE PROMOVER MOMENTOS PARA CANTAR, OUVIR MÚSICAS, LER HISTÓRIAS, ASSISTIR FILMES, DRAMATIZAR. ORGANIZAR SITUAÇÕES MATEMÁTICAS, COMO ENUMERAR OS MATERIAIS E OS BRINQUEDOS E PARA AS CRIANÇAS MAIORES, PROPOR ATIVIDADES COM SITUAÇÕES DE JUNTAR, TIRAR E REGISTRAR QUANTIDADES. TEMOS AQUI UM **EXEMPLO DE ROTINA** PARA VOCÊ SE ORGANIZAR NA REALIZAÇÃO DAS ATIVIDADES ESCOLARES COM SEU FILHO DURANTE ESSE PERÍODO DE ISOLAMENTO SOCIAL!



8:00 ACORDAR E
ESCOVAR OS
DENTES.



8:30 TOMAR CAFÉ
DA MANHÃ.



9:00 FAZER UMA
BRINCADEIRA
BEM LEGAL.



10:00 HORA DE
ESTUDAR.



12:00 HORA
DE ALMOÇAR.



14:00 HORA DE SE
EXERCITAR E BRINCAR.



18:00 HORA DE
TOMAR BANHO.



19:00 HORA
DE JANTAR.



21:00 HORA
DE DORMIR.

1º DIA
25/01

ALUNO (A): _____
DATA: ___/___/___



OLÁ TURMINHA! QUE BOM
ESTARMOS DE VOLTA!!
INICIAREMOS NOSSA AULA
RELEMBRANDO AS LETRAS DO
SEU NOME.

TODAS AS PESSOAS TEM
SEU PRÓPRIO NOME.
O QUE O TORNA ÚNICO.

DELEITE: SUA PROFESSORA IRÁ CONTAR UMA HISTÓRIA QUE FALE
SOBRE NOMES.

SUGESTÃO: A PRINCESA SEM NOME: <https://youtu.be/YALt7JzlwsE>



COM A AJUDA DO PAPAÍ E DA MAMÃE ESCREVA SEU NOME ABAIXO:


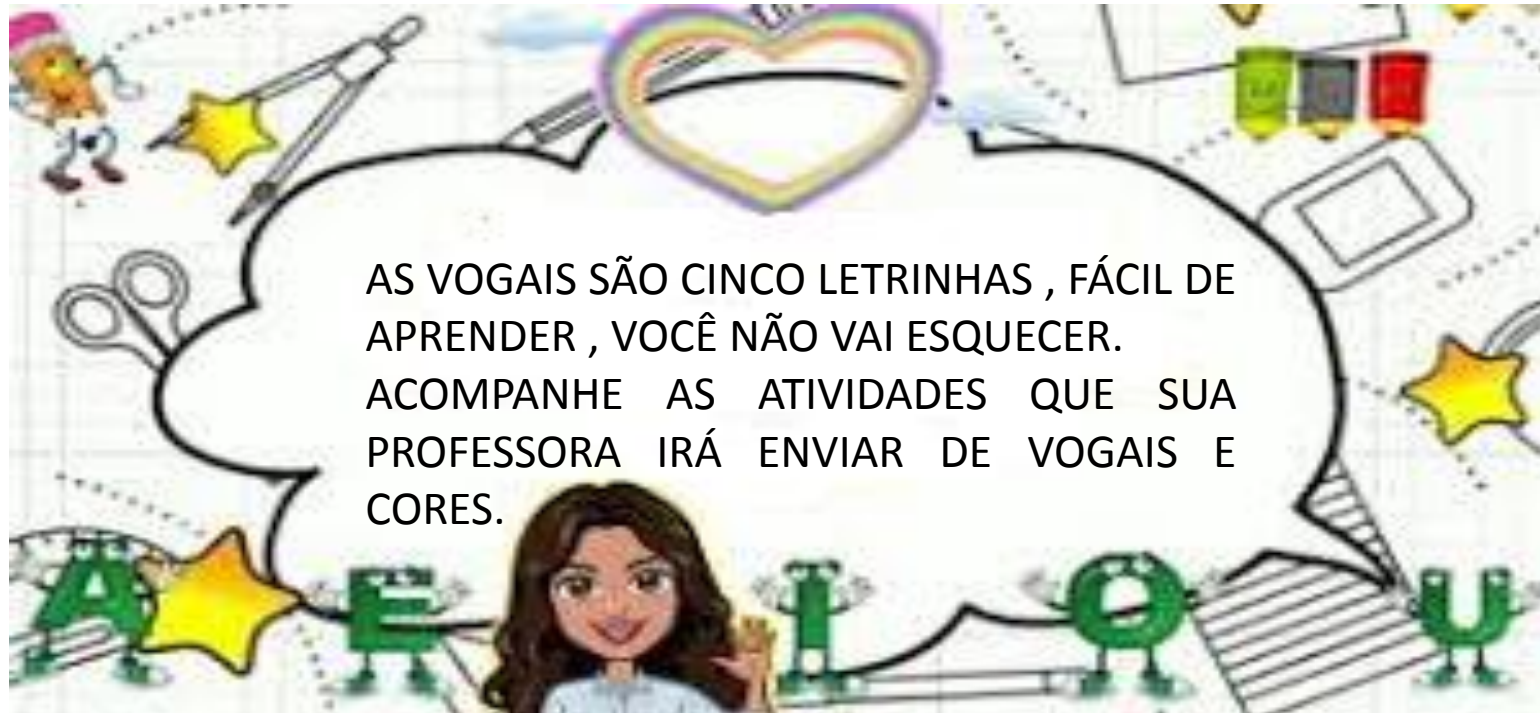
Meu nome é



AGORA É A SUA VEZ! REALIZE A ATIVIDADE QUE SUA PROFESSORA ENVIARÁ SOBRE AS LETRAS
INICIAIS DO NOME E ESCRITA DO PRÉ NOME.

2º DIA
26/01



ALUNO (A): _____
DATA: ___/___/___



ASSISTA O VÍDEO DAS VOGAIS:
<https://youtu.be/n6DYZ6a9mvw>

PINTE APENAS O QUE SE INICIA POR VOGAIS:

A - E - I - O - U



AGORA É COM VOCÊ!!! REALIZE AS ATIVIDADES E ENVIE PARA SUA PROFESSORA.

3º DIA
27/01

ALUNO (A): _____


DATA: ___/___/___

HOJE VAMOS CONHECER O ALFABETO, COM ELE PODEMOS ESCREVER TODAS AS PALAVRINHAS. VAMOS RELEMBRÁ-LO? E FIQUE ATENTO AS ORIENTAÇÕES DE SUA PROFESSORA SOBRE FORMAS GEOMÉTRICAS E AS VOGAIS.



ASSISTA O VÍDEO: O REINO DAS LETRAS : <https://youtu.be/kdtYfAnS6fg>
COM A AJUDA DO PAPAÍ E DA MAMÃE, ENCONTRE AS VOGAIS NO ALFABETO ACIMA E CIRCULE-AS.

PINTE OS DESENHOS PARECIDOS COM A FORMA EM DESTAQUE:



4º DIA
28/01

ALUNO (A): _____
DATA: ___/___/___

VAMOS INICIAR MAIS UM DIA?
COM OS NUMERAIS PODEMOS CONTAR, ORDENAR, RELACIONAR QUANTIDADE E MUITO MAIS. SUA PROFESSORA IRÁ REALIZAR A LEITURA DO DIA. FIQUEM ATENTOS (AS) AS ORIENTAÇÕES DE SUA PROFESSORA!


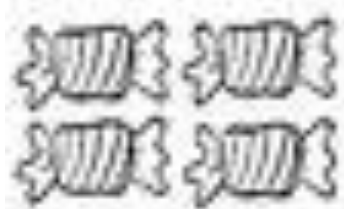


VAMOS CONTAR?



SIGA OS COMANDOS:

- LIGUE OS OBJETOS A SUA QUANTIDADE;
- CIRCULE OS DESENHOS COM MAIS QUANTIDADE ;
- FAÇA UM X NO DESENHO COM MENOS QUANTIDADE.



SUGESTÃO DE LEITURA : LIVRO DE NÚMEROS DO MARCELO DE RUTH ROCHA.
REALIZE A ATIVIDADE ENVIADA SOBRE OS NUMERAIS E QUANTIDADE POR SUA PROFESSORA.




5º DIA
29/01

ALUNO (A): _____

DATA: ___/___/___

ESTAMOS ENCERRANDO A SEMANA. OUÇA COM ATENÇÃO A LEITURA QUE SUA PROFESSORA IRÁ REALIZAR PARA INICIARMOS O DIA DE HOJE. SUA ESCRITA E LEITURA IRÃO SE DESENVOLVER CONFORME SEU ESFORÇO E ATENÇÃO .VAMOS LÁ??

SEI QUE VOCÊ É INTELIGENTE, REGISTRE A QUANTIDADE :



PARA REALIZAR UMA OPERAÇÃO DE ADIÇÃO DEVEMOS JUNTAR AS QUANTIDADES, RESOLVA COM ATENÇÃO ABAIXO:

$$1 \text{ apple} + 1 \text{ apple} = \square$$

$$1 \text{ apple} + 2 \text{ apples} = \square$$

$$1 \text{ apple} + 3 \text{ apples} = \square$$

