

MINHAS ATIVIDADES 1

PRÉ I



ESCOLA	
NOME	
TURMA	

CAROS PAIS E ALUNOS

NÓS, OS ORGANIZADORES DESTES MATERIAIS DIDÁTICOS, TEMOS A CERTEZA QUE VOCÊ SABE POR QUE NÃO PODEMOS IR PARA ESCOLA? ISSO MESMO! COM O BICHINHO CHAMADO “CORONAVÍRUS” POR AÍ, NÃO PODEMOS SAIR DE CASA COMO ESTÁVAMOS ACOSTUMADOS A FAZER. NESTE MOMENTO CONTAMOS COM O SEU APOIO NAS ATIVIDADES.

1 - **PREPARE O AMBIENTE PARA ESTUDAR**

A ESCOLHA DO CANTINHO DE ESTUDOS É MUITO IMPORTANTE. ENCONTRE UM LUGAR DE SUA CASA EM QUE A CHANCE DE DISTRAÇÕES SEJA A MENOR POSSÍVEL. UM AMBIENTE ILUMINADO E SILENCIOSO É O IDEAL PARA SE CONCENTRAR NOS ESTUDOS.

2 - **FAÇA UM CRONOGRAMA DE ESTUDOS .**

SE FOR ESTUDAR DURANTE A SEMANA, SEPRE O CONTEÚDO POR DIA E O TEMPO QUE DEDICARÁ PARA CADA ATIVIDADE. LEMBRE-SE DE INCLUIR OS PERÍODOS DE PAUSA NO SEU CRONOGRAMA. NÃO ROLA ESTUDAR POR HORAS SEM MOMENTOS DE DESCANSO. ESTIPULE ALGUNS MINUTOS ENTRE AS ATIVIDADES PARA SE ALONGAR, COMER ALGO OU CONVERSAR COM A FAMÍLIA, POR EXEMPLO.

3 - **MANTENHA CONTATO COM A PROFESSORA OU O PROFESSOR** DE SEU FILHO PARA TIRAR DÚVIDAS CASO TENHA DÚVIDAS COM RELAÇÃO AS ATIVIDADES O PROFESSOR (A) ESTARÁ DISPONÍVEL NO WHATSAPP.

4 - **COMO CONTINUAR CONCENTRADO** DIANTE DE TANTAS DISTRAÇÕES POSSÍVEIS AO FAZER UMA ATIVIDADE, TENDE SE MANTER AFASTADO DA TELEVISÃO E DO CELULAR. FAÇA PAUSAS A CADA UMA HORA E NÃO DEIXE DE SEPARAR UM TEMPO PARA DESCANSAR.

5 – **LITERACIA FAMILIAR.** COMO INCENTIVAR AS CRIANÇAS NA LEITURA LITERACIA FAMILIAR É O CONJUNTO DE PRÁTICAS E EXPERIÊNCIAS RELACIONADAS COM A LINGUAGEM ORAL, A LEITURA E A ESCRITA, QUE AS CRIANÇAS VIVENCIAM COM SEUS PAIS OU RESPONSÁVEIS. É INTERAGIR, CONVERSAR E LER EM VOZ ALTA COM OS FILHOS. É ESTIMULÁ-LOS A DESENVOLVER, POR MEIO DE ESTRATÉGIAS SIMPLES E DIVERTIDAS, QUATRO HABILIDADES FUNDAMENTAIS: OUVIR, FALAR, LER E ESCREVER!

6 - **LEMBRE-SE** VOCÊ PRECISA ENTREGAR ESTE CADERNO PARA O PROFESSOR (A) QUANDO TODOS NÓS ESTIVERMOS LIBERADOS PARA VOLTARMOS À ESCOLA. DESEJAMOS QUE TENHA MUITO SUCESSO NOS SEUS ESTUDOS!

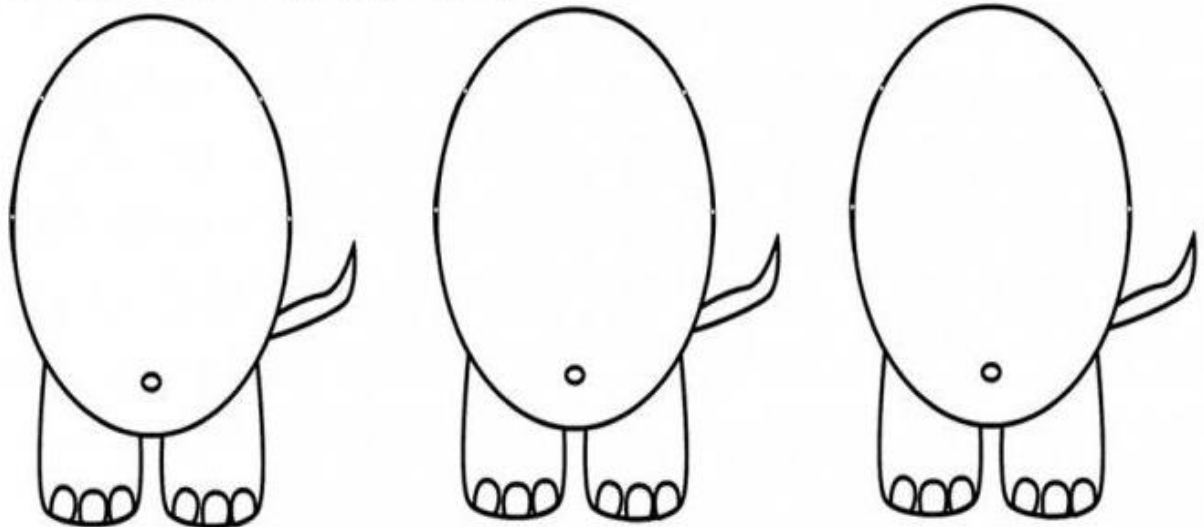
PINTE O DESENHO E CIRCULE SOMENTE OS BICHINHOS QUE ESTÃO EMBAIXO DA ÁRVORE:



PINTE A LETRA E DE ELEFANTE.

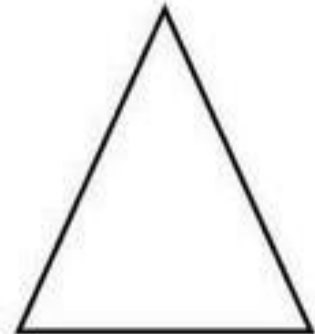




VAMOS TREINAR?



CONHECENDO AS FORMAS GEOMÉTRICAS

LIGUE AS FIGURAS QUE TEM A MESMA FORMA:



PROCURE OBJETOS NA SUA CASA CUJO NOME INICIE COM A ELETRA **E** E
DESENHE NESTE ESPAÇO: