



CEMEI: _____

TELEFONE DA ESCOLA: _____

NOME DO ALUNO: _____

DATA: ____ / ____ / ____

TURMA: PRÉ II


PROFESSOR: _____

ATIVIDADE 1


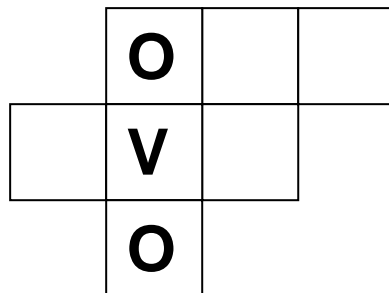
PINTE AS VOGAIS O QUE APARECEM NO TEXTO:

O OVO É UMA CASA
SEM PORTA E SEM JANELA.
MORADOR QUE SAIR DE LÁ
NÃO CONSEGUE ENTRAR MAIS NELA.

(DOMÍNIO PÚBLICO)



COMPLETE A CRUZADINHA COM O NOME DA FIGURA.



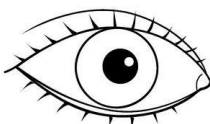
CONTINUE:

O | | | | | | | | | |

COMPLETE COM A LETRA QUE FALTA E REESCREVA O NOME DA FIGURA.



.....CULOS → _____



.....LH..... → _____

Família, marque qual carinha abaixo corresponde ao sentimento da criança na realização da atividade:



CEMEI:

TELEFONE DA ESCOLA:

NOME DO ALUNO:

DATA: ___ / ___ / ___

TURMA: PRÉ II

PROFESSOR:

ATIVIDADE 2

PINTE A QUANTIDADE DE QUADRADOS QUE O NUMERAL ESTIVER INDICADO.

3

--	--	--	--	--





1

--	--	--	--	--

2

--	--	--	--	--

LIGUE CADA NUMERAL AO CONJUNTO CORRESPONDENTE.



Família, marque qual carinha abaixo corresponde ao sentimento da criança na realização da atividade:





CEMEI:

TELEFONE DA ESCOLA:

NOME DO ALUNO:



DATA: ____ / ____ / ____

TURMA: PRÉ II

PROFESSOR:

ATIVIDADE 3

CIRCULE OS DESENHOS DE ACORDO COM AS QUANTIDADES INDICADAS PELA MÔNICA E FORME CONJUNTOS.



Família, marque qual carinha abaixo corresponde ao sentimento da criança na realização da atividade:





CEMEI:

TELEFONE DA ESCOLA:

NOME DO ALUNO:









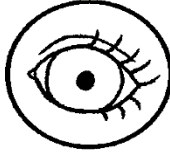

DATA: ____ / ____ / ____


TURMA: PRÉ II

PROFESSOR:

ATIVIDADE 4

ENUMERE CORRETAMENTE DE ACORDO COM OS ORGÃOS DO SENTIDO:

				
1	2	3	4	5
				
<input type="text"/>	<input type="text"/>	<input type="text"/>	<input type="text"/>	<input type="text"/>



Família, marque qual carinha abaixo corresponde ao sentimento da criança na realização da atividade:





CEMEI:

TELEFONE DA ESCOLA:

NOME DO ALUNO:






DATA: ____ / ____ / ____

TURMA: PRÉ II

PROFESSOR:

ATIVIDADE 5

APÓS ASSISTIR O VÍDEO DOS TRÊS PORQUINHOS. ENUMERE A ILUSTRAÇÃO EM ORDEM DE ACORDO COM A HISTÓRIA.

 <input type="text"/>	 <input type="text"/>
 <input type="text"/>	 <input type="text"/>
 <input type="text"/>	

Família, marque qual carinha abaixo corresponde ao sentimento da criança na realização da atividade:

