Prefeitura Municipal de Foz do Iguaçu
Estado do Paraná

Secretaria Municipal da Educação

Secretária: Lisiane Veeck Sosa
EQUIPE DE ALFABETIZAÇÃO
Coordenadora: Silvia Helena Monteiro Fernandes
Equipe: Alessandra – Jaqueline – Kassyane – Vanessa

Apostila de atividades para casa 2º ano

ESCOLA:

ALUNO (A) :

PROFESSOR:

Senhores pais,

esta Apostila de atividades para casa consiste em uma fixação de todo o conteúdo que seu filho (a) já aprendeu em sala de aula.

Pais, a sua participação é muito necessária para a aprendizagem de seu filho (a). Portanto ajude-o a desenvolver responsabilidades começando na realização das atividades em casa:

- ***Cuidando do material e mantendo-o em condições de uso;***
- ***Criando hábitos e horários de estudo;***
- ***Local e ordem dos estudos (por exemplo, primeiro a criança faz o dever de casa, depois você revê, e estuda com ela);***
- ***Aumente progressivamente o tempo de estudo;***
- ***Desligue a televisão ou outros aparelhos de comunicação para que não haja outras interferências que possam atrapalhar o aprendizado da criança.***

Ciente:

_____

Pais, devemos apoiar, compreender e dialogar sempre com nossos filhos. Dessa forma vamos educar no presente, para que se tornem, no futuro, grandes homens e mulheres, cidadãos responsáveis e comprometidos com os valores éticos e que sejam pessoas felizes.

Atenciosamente,

Equipe de Alfabetização.

DATA: ___/___/___

VAMOS PREENCHER COM SEUS DADOS:

MEU NOME É:

MORO NA RUA:

NO BAIRRO:

SOU FILHO (A) DE:



MEUS OLHOS SÃO:

- ☐ AZUIS
- ☐ VERDES
- ☐ PRETOS
- ☐ CASTANHOS

MEUS CABELOS SÃO:

- ☐ NEGROS
- ☐ LOIROS
- ☐ RUIVOS
- ☐ CASTANHOS

TENHO ☐ IRMÃOS.

DATA: ___/___/___

VAMOS PINTAR AS FIGURAS QUE INICIAM COM A LETRA *A*.



QUAL É O NOME DAS FIGURAS ABAIXO?

PARA DESCOBRIR, VAMOS COMPLETAR COM A LETRINHA QUE ESTÁ FALTANDO.



C ___ NET ___



___ NEL



___ B ___ JUR



___ VIÃO

DATA: ___/___/___

LIGUE ATÉ A LETRA *E* AS FIGURAS QUE INICIEM COM ESTA LETRA .



QUAL É O NOME DAS FIGURAS ABAIXO?

PARA DESCOBRIR, VAMOS COMPLETAR COM A LETRINHA QUE ESTÁ FALTANDO.

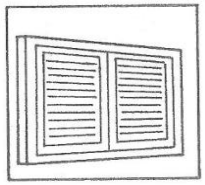

JAN ___ LA



CAD ___ RNO



P ___ T ___ CA

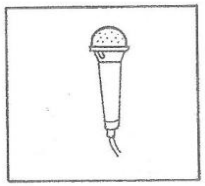

MICROFON ___

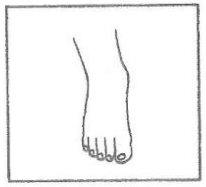

P ___



___ L ___ FANT ___

DATA: ___/___/___

VAMOS PINTAR TODAS AS LETRINHAS *A* E *E* QUE VOCÊ ENCONTRAR.

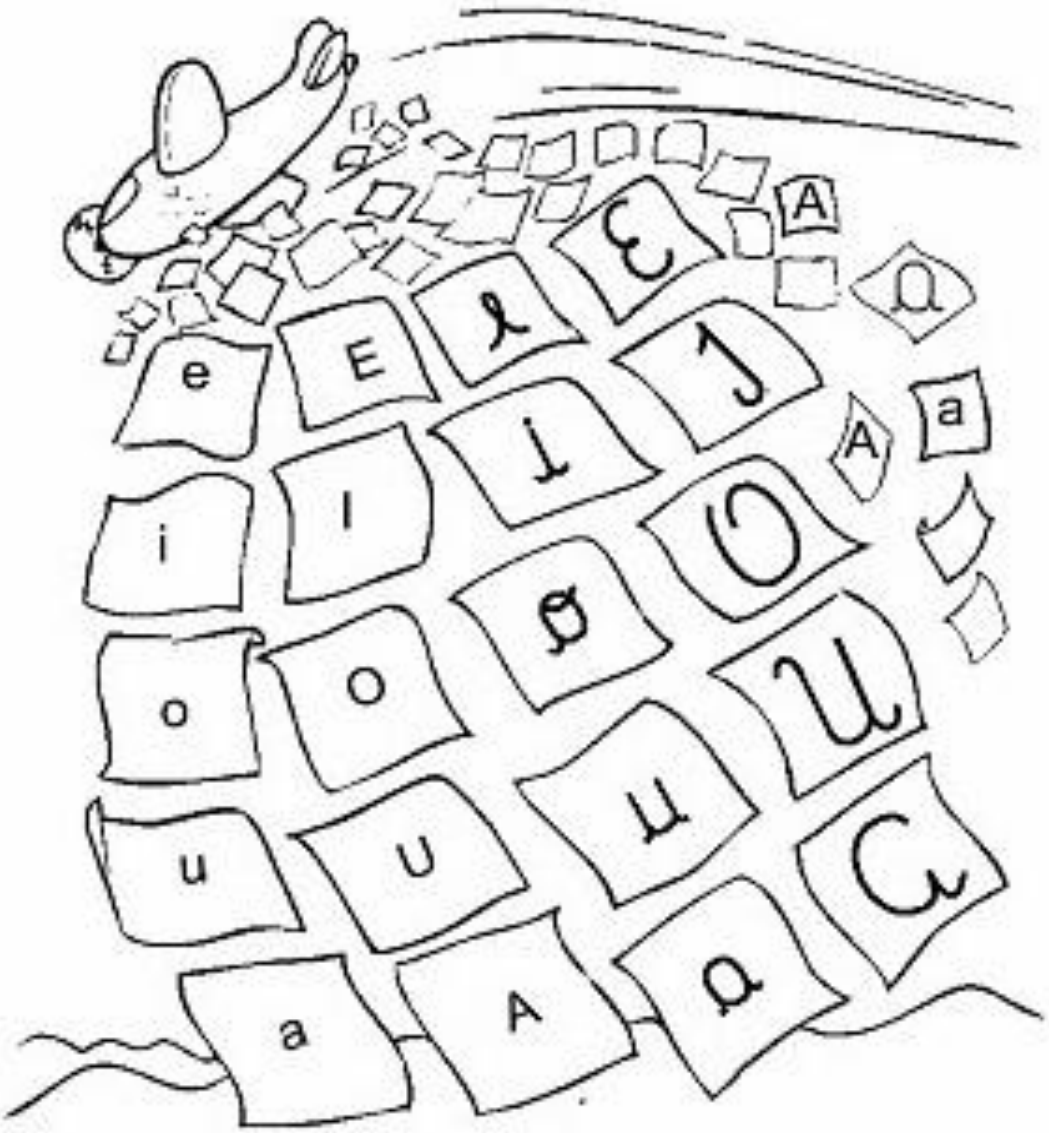

DATA: ___/___/___

PASSE O DEDINHO NA LETRA "A". DEPOIS FAÇA COM BASTANTE CAPRICHO.



PINTE A LETRA QUE ESTÁ ESCONDIDA NO BARCO A VELA.



DATA: ___/___/___

ESTE É O ALGARISMO 0. VAMOS PINTÁ – LO COM MUITO CAPRICHO.



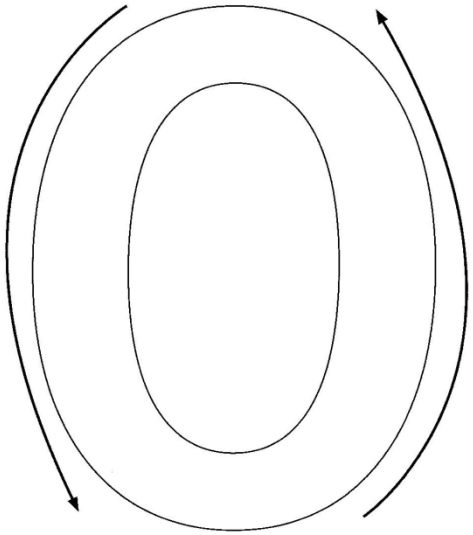

VAMOS TREINAR?

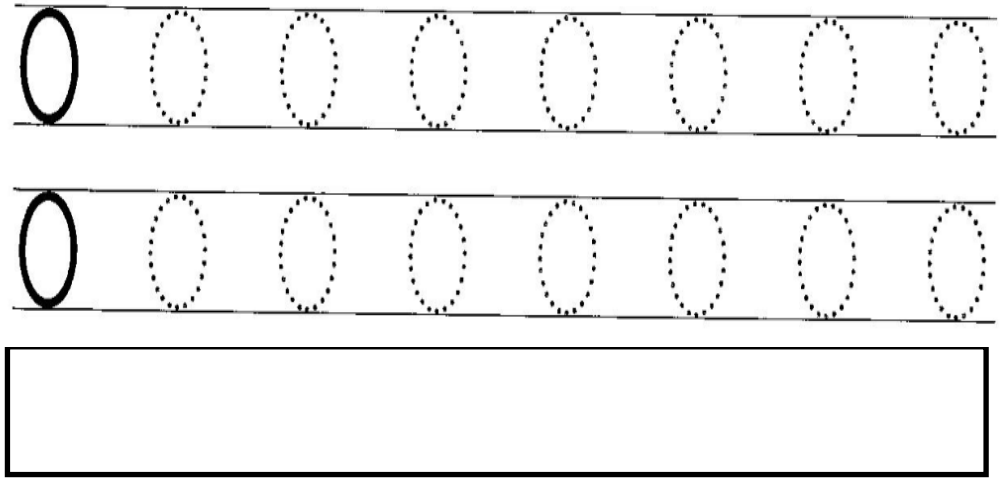

DATA: ___/___/___

VAMOS PINTAR AS FIGURAS QUE INICIEM COM A LETRA EM DESTAQUE.



VAMOS COMPLETAR COM A LETRINHA QUE ESTÁ FALTANDO.

DATA: ___/___/___

PASSE O DEDINHO NA LETRA "E". DEPOIS FAÇA COM BASTANTE CAPRICHO.



FAÇA UM X NAS FIGURAS QUE COMEÇAM COM A LETRA "E".



DATA: ___/___/___

PINTE OS DESENHOS QUE COMECEM COM A LETRA E.



DATA: ___/___/___

MAMÃE GANHOU UMA FLOR. DESENHE ESTA FLOR NO JARRO ABAIXO.



VAMOS TREINAR O TRAÇADO DO ALGARISMO 1.

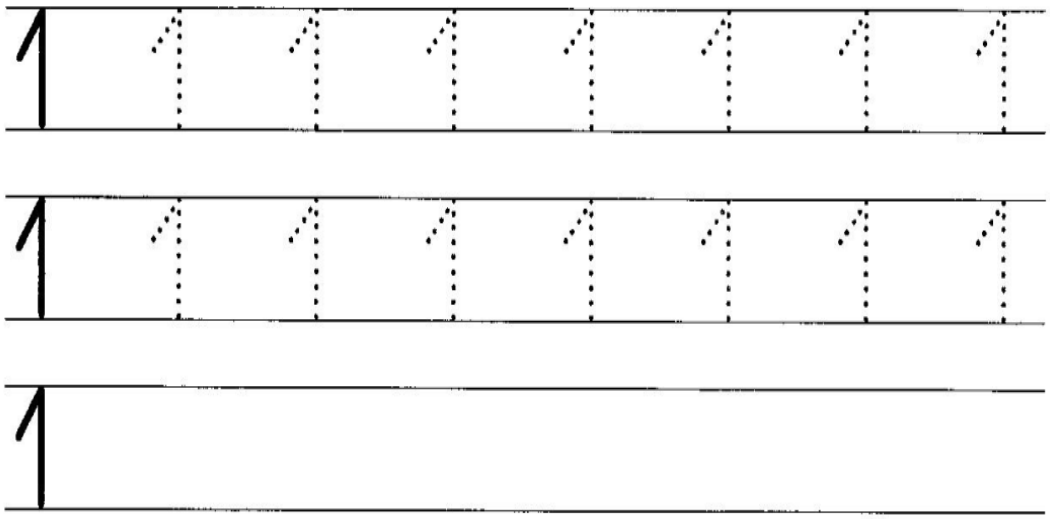

DATA: ___/___/___

CONTE OS PATINHOS.



PINTE O NÚMERO DE PATINHOS QUE VOCÊ CONTOU.

DATA: ___/___/___

VAMOS TREINAR O TRAÇADO DO ALGARISMO 2.

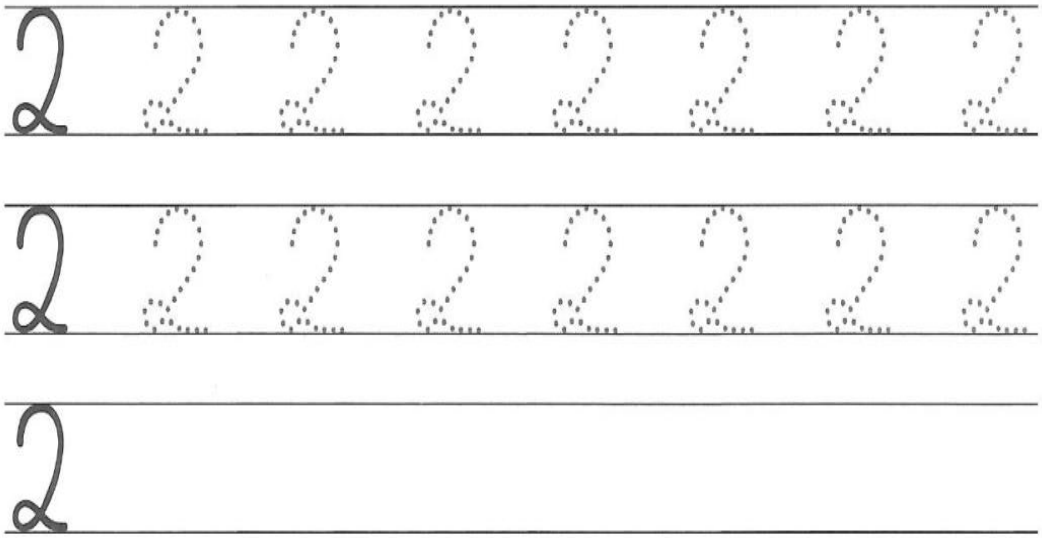

DESENHE DE ACORDO COM AS INDICAÇÕES:

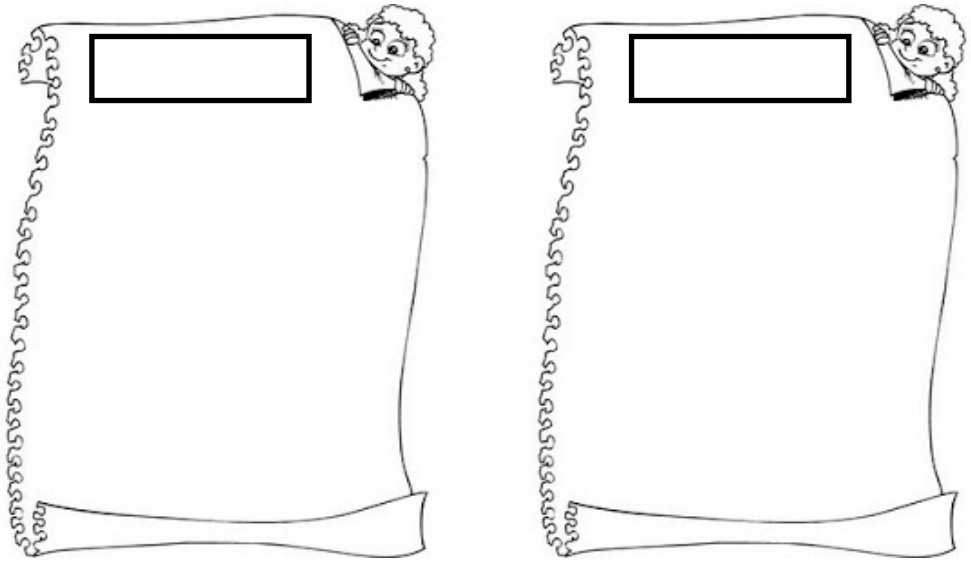

DATA: ___/___/___

VAMOS TREINAR O TRAÇADO DO ALGARISMO 3.

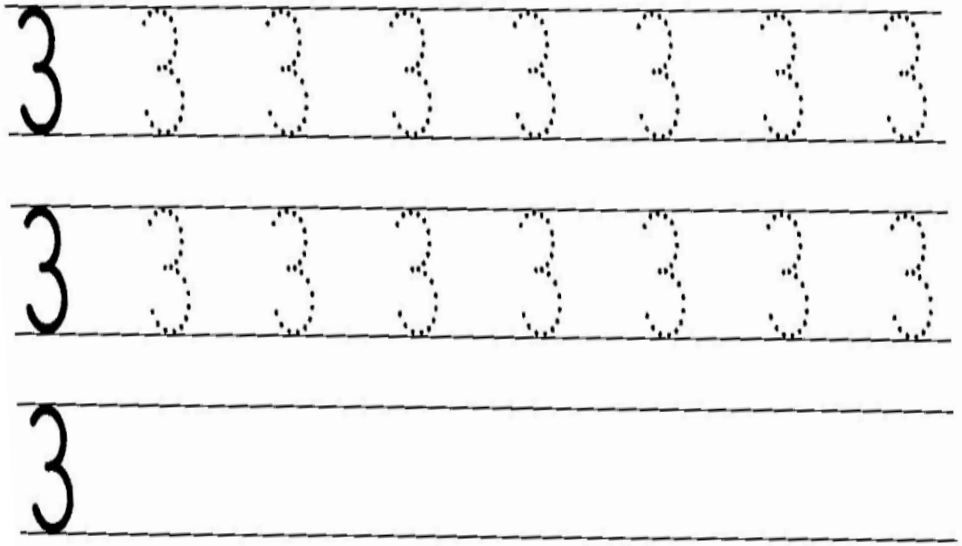

PINTE A QUANTIDADE DE FLORES REPRESENTADA PELO NUMERAL ABAIXO.



DATA: ___/___/___

VAMOS TREINAR O TRAÇADO DO ALGARISMO 4.



AS CRIANÇAS ESTÃO BRINCANDO DE AMARELINHA. ESCREVA NOS QUADRINHOS QUANTAS CRIANÇAS ESTÃO BRINCANDO?



DATA: ___/___/___

ESCREVA O NÚMERO CORRESPONDENTE À QUANTIDADE DE ELEMENTOS DE CADA CONJUNTO.



DATA: ___/___/___

VAMOS TREINAR O TRAÇADO DO ALGARISMO 5.

5 5 5 5 5 5 5 5

5 5 5 5 5 5 5 5

5

VAMOS ESCREVER DO 0 ATÉ 5.

0	1	2			

DATA: ___/___/___

VAMOS TREINAR O TRAÇADO DO ALGARISMO *6.*

6 6 6 6 6 6 6 6

6 6 6 6 6 6 6 6

6

PINTE CADA QUADRINHO, PARA CADA PALITO DENTRO DAS CAIXAS.

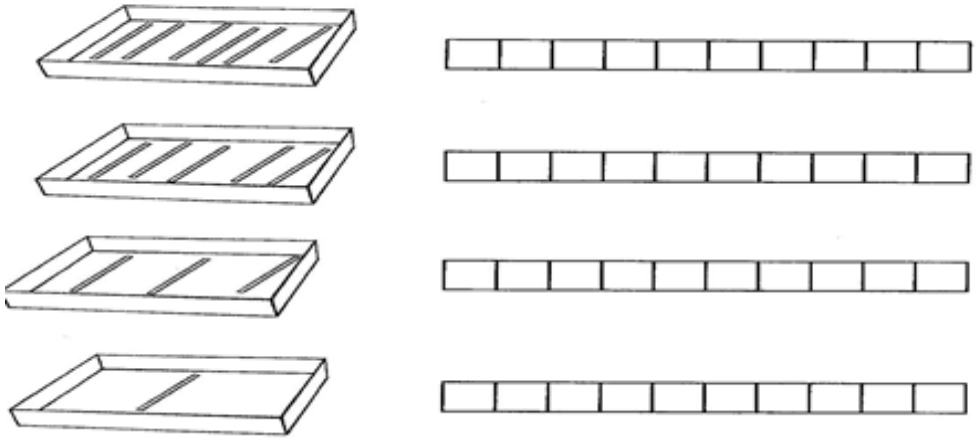

DATA: ___/___/___

É HORA DE TREINAR O TRAÇADO DO NÚMERO 7.

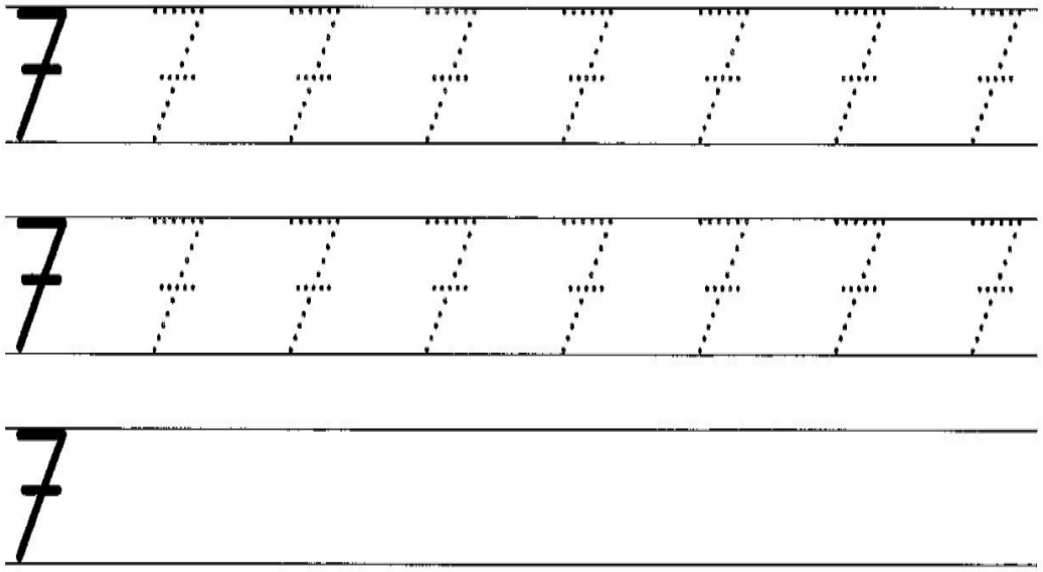

VAMOS USAR 7 CORES DIFERENTES E FAZER UMA PINTURA BEM BONITA NO ALGARISMO 7.

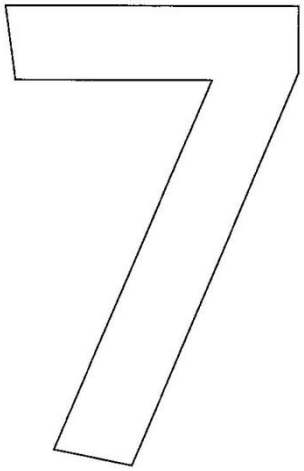

DATA: ___/___/___

PASSE O DEDINHO NA LETRA "I". DEPOIS FAÇA COM BASTANTE CAPRICHO.

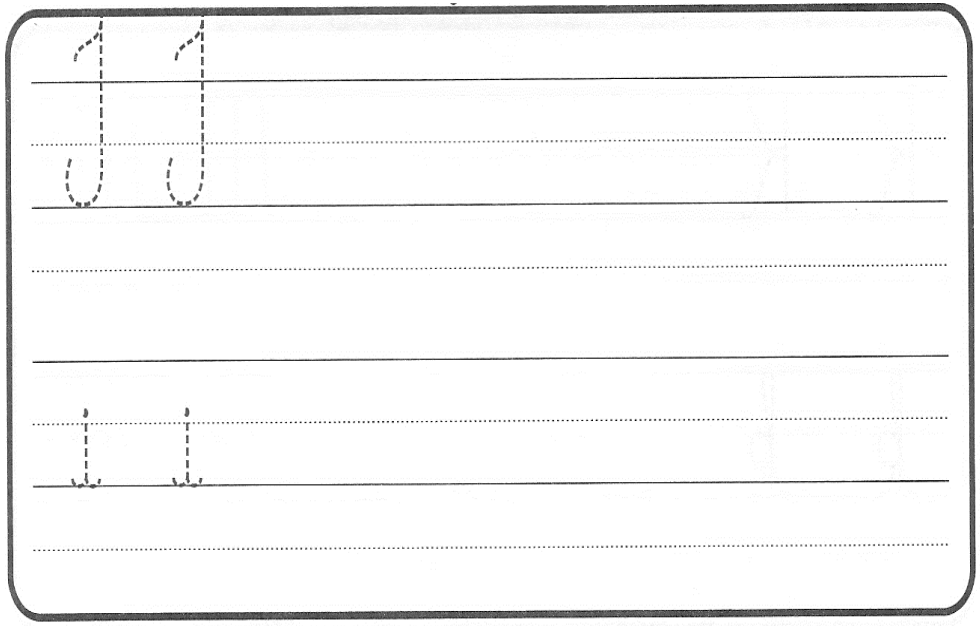

CIRCULE AS FIGURAS QUE COMEÇAM COM "I".

DATA: ___/___/___

PINTE AS LETRAS “I” E “O” QUE ESTÃO NO FUNDO DO MAR.

DATA: ___/___/___

PASSE O DEDINHO NA LETRA “O”. DEPOIS FAÇA COM BASTANTE CAPRICHO.



PINTE AS GRAVURAS QUE INICIEM COM A VOGAL “O”.



DATA: ___/___/___

PASSE O DEDINHO NA LETRA “U”. DEPOIS FAÇA COM BASTANTE CAPRICHO.

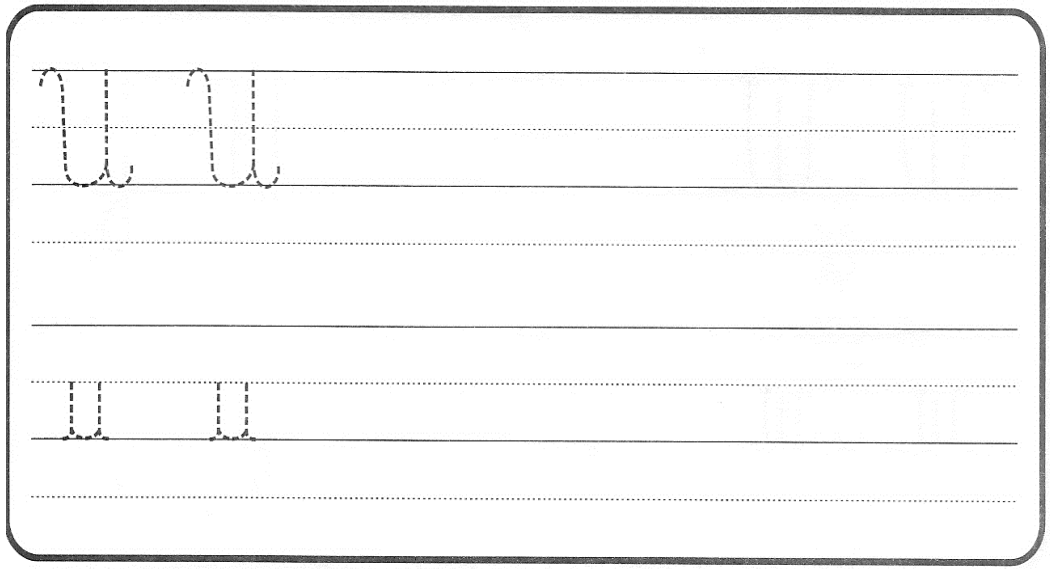

LIGANDO AS LETRINHAS PELA ORDEM, VOCÊ FARÁ UM BICHINHO. QUAL É?

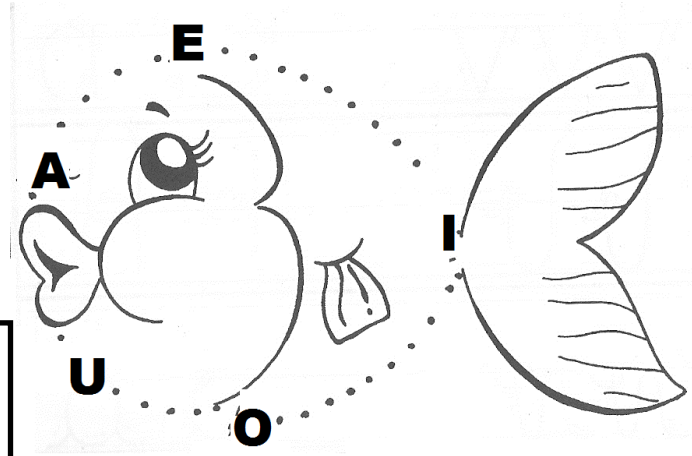

DATA: ___/___/___

FAÇA UM COLORIDO NAS BORBOLETAS DESTE JARDIM, PINTANDO CADA UMA DE ACORDO COM A LEGENDA.

a = azul	**e** = vermelho	**i** = verde
o = amarelo	**u** = rosa.	



DATA: ___/___/___

CONTINUE DESENHANDO ATÉ OBTER A QUANTIDADE DE 7 ELEMENTOS EM CADA CONJUNTO.



CIRCULE APENAS O NÚMERO 7.

7 1 7 7 2 7 4 7 3 2 7 7 5 7 6 7

DATA: ___/___/___

É HORA DE TREINAR O TRAÇADO DO NÚMERO 8.

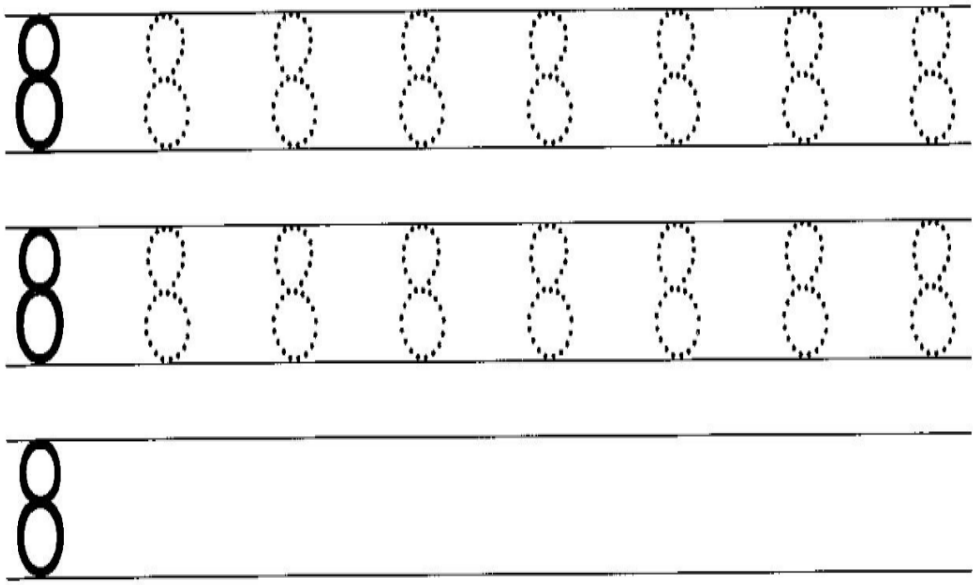

COMPLETE ATÉ OBTER 8 ELEMENTOS EM CADA CONJUNTO.



DATA: ___/___/___

LIGUE AS LETRAS DO ALFABETO E VEJA O QUE FORMOU.

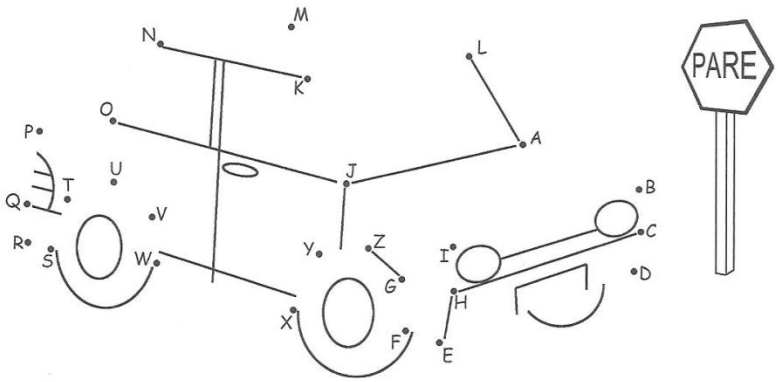

PINTE OS QUADRINHOS DE ACORDO COM A QUANTIDADE DE LÁPIS EM CADA LATINHA. A SEGUIR, ESCREVA O NÚMERO CORRESPONDENTE.

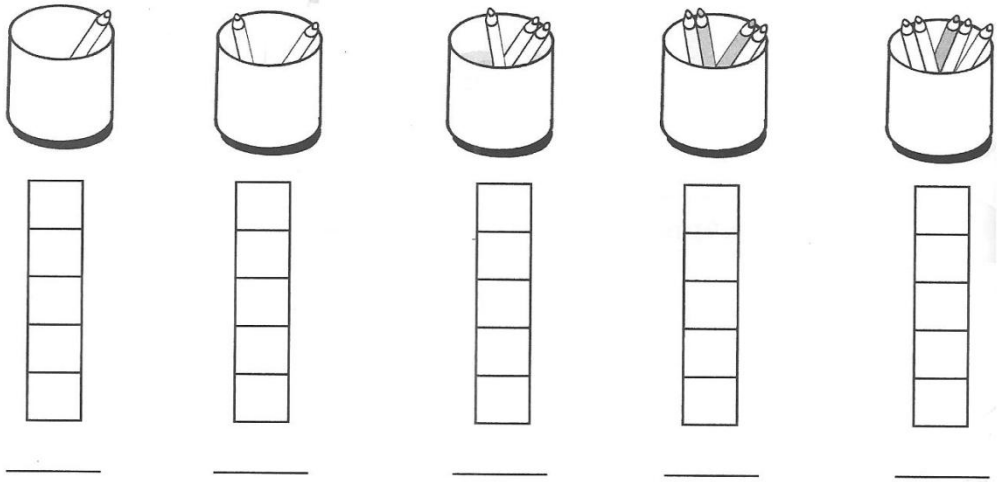

DATA: ___/___/___

COMPLETE O ALFABETO COM AS LETRAS FALTOSAS:



DATA: ___/___/___

VAMOS FAZER O TRAÇADO DO NÚMERO 9.

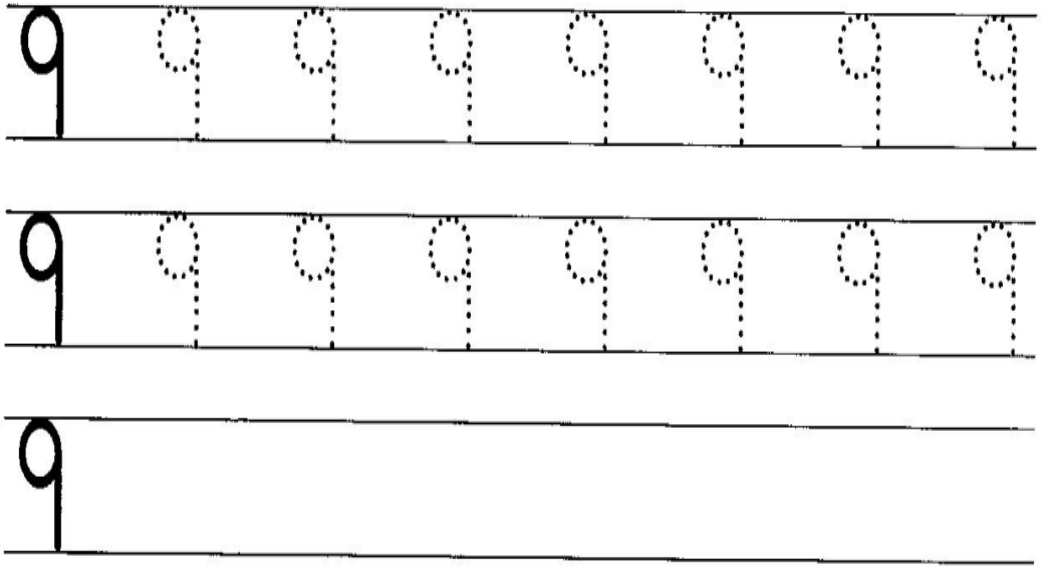

PROCURE EM REVISTAS O ALGARISMO 9. RECORTE – O E COLE – O NO ESPAÇO ABAIXO.

DATA: ___/___/___

AS CRIANÇAS ESTÃO BRINCANDO DE AMARELINHA. ESCREVA NOS QUADRINHOS QUANTAS CRIANÇAS ESTÃO BRINCANDO?



VAMOS COMPLETAR COM ATENÇÃO.

A) SOU 1 A MENOS QUE 7. SOU O ☐

B) SOU 1 A MAIS QUE 4. SOU O ☐

C) FICO ENTRE O 7 E O 9. SOU O ☐

D) VENHO ANTES DO 1. SOU O ☐

E) SOU 2 A MAIS QUE O 5. SOU O ☐

DATA: ___/___/___

PINTE AS ESTRELINHAS COM AS LETRAS DO SEU NOME:



AGORA, ESCREVA O SEU NOME E CIRCULE AS VOGAIS:

QUANTAS LETRAS? _____

QUANTAS VOGAIS? _____

QUANTAS CONSOANTES?_____

DATA: ___/___/___

OBSERVE OS DESENHOS E COMPLETE AS PALAVRAS:



DATA: ___/___/___

OBSERVE O QUADRO ABAIXO:

V	6	BOLA
		@

A) MARQUE UM X NO NUMERAL.

B) PINTE A PALAVRA.

VAMOS TREINAR?



DATA: ___/___/___

EU COMEÇO, VOCÊ CONTINUA.



CONTINUE COMPLETANDO.

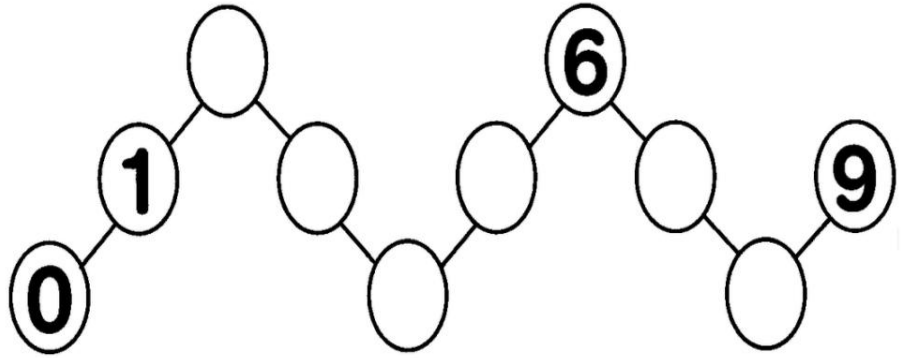

DATA: ___/___/___

PASSE O DEDINHO NA LETRA “B”. DEPOIS FAÇA COM BASTANTE CAPRICHO.



COMPLETE COM AS SÍLABAS QUE ESTÃO FALTANDO.

☐ **NECA**

☐ **TA**



☐ **LEIA**

☐ **LÃO**

DATA: ___/___/___

VAMOS PINTAR AS PALAVRAS INICIADAS COM A LETRA B.

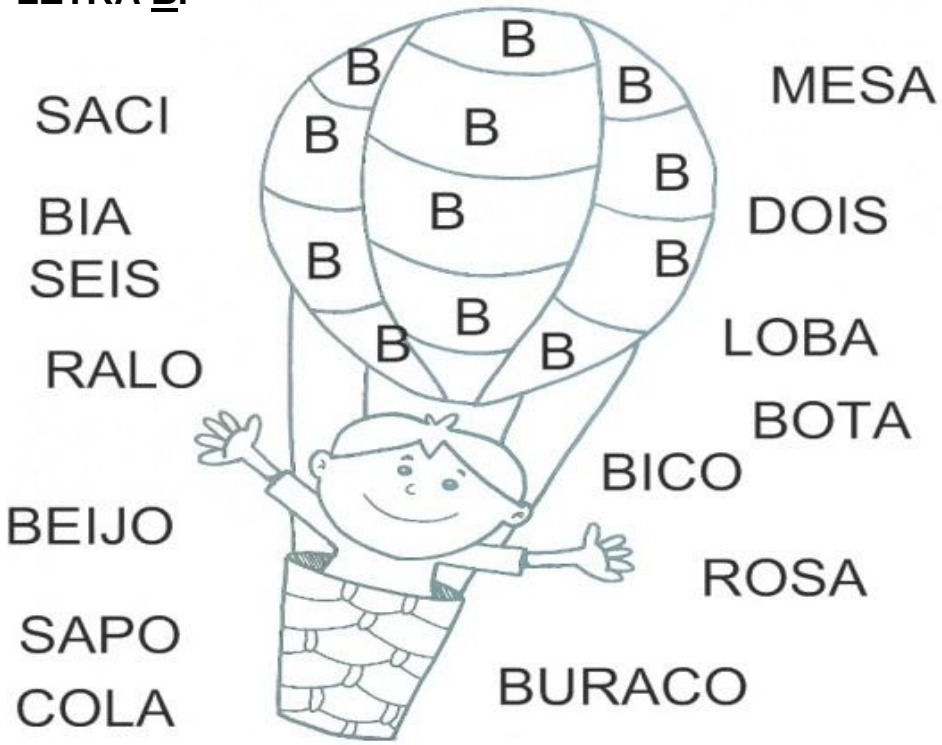

LOBO BOLA PATO CAPA

MALA SALA RATO BALA

BELO TAPA BANANA BOI

SINO VACA MURO MACACO

DATA: ___/___/___

EM CADA LINHA, CONTORNE OS NÚMEROS QUE SOMAM 9.

9	***2***	***1***	***7***	***3***
9	***5***	***0***	***3***	***4***
9	***3***	***8***	***1***	***4***
9	***6***	***3***	***5***	***2***
9	***1***	***9***	***0***	***4***

EFETUE AS ADIÇÕES:

A) 3 + 4 = ☐

B) 2 + 7 = ☐

C) 3 + 5 = ☐

D) 0 + 6 = ☐

E) 3 + 6 = ☐

F) 7 + 2 = ☐

G) 6 + 1 = ☐

H) 3 + 1 = ☐

DATA: ___/___/___

COMPLETE PARA OBTER O TOTAL EM DESTAQUE.

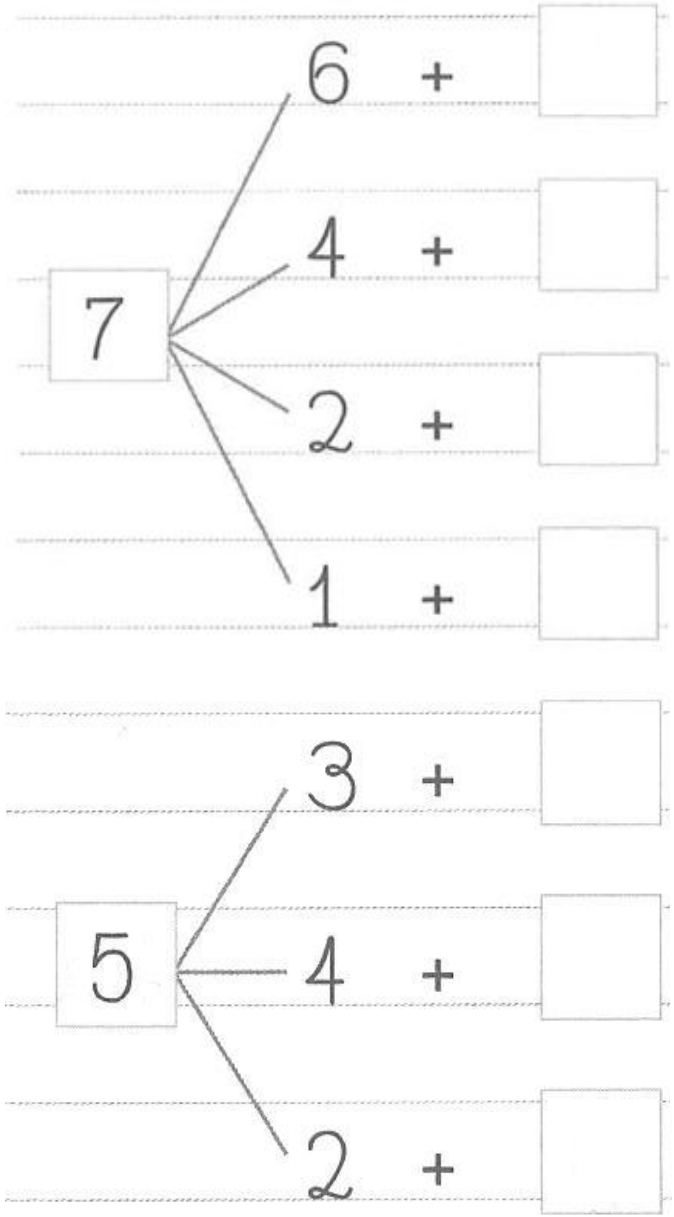

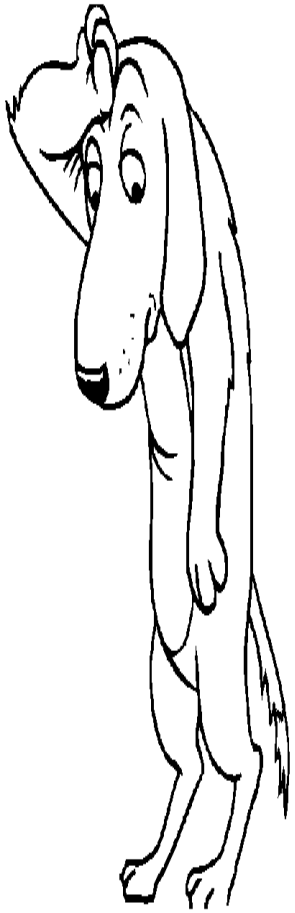

DATA: ___/___/___

LIGUE OS PONTINHOS DE 1 A 10.



DATA: ___/___/___

QUANTAS PALAVRAS VOCÊ CONSEGUE ESCREVER COM AS SÍLABAS ABAIXO?

DICA: AS PALAVRAS DEVEM COMEÇAR COM A LETRA ***B*** E TER NO MÁXIMO 4 LETRAS.

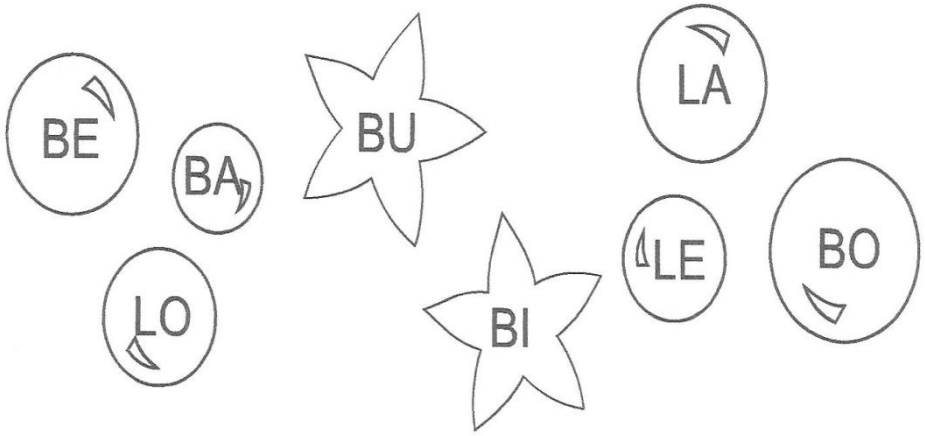

DATA: ___/___/___

OBSERVE A RETA NUMÉRICA DE 0 A 10 E, DEPOIS, RESPONDA.

A) QUAIS SÃO OS NUMERAIS QUE ESTÃO ANTES DO 5?

B) QUAIS SÃO OS NUMERAIS QUE ESTÃO DEPOIS DO 7?

C) QUAIS SÃO OS NÚMEROS QUE ESTÃO ENTRE O 2 E O 7?

D) QUAL É O NUMERAL QUE VEM ANTES DO 3?

DATA: ___/___/___

FICHA DE LEITURA DA LETRINHA B.

A BOLA

(Waldirene Dias)

A BOLA ROLA
BATE BOLA
BOLA BATE
BATE E ROLA

DOU-TE A BOLA
BOLA ROLA
DÊ-ME A BOLA
BATE BOLA!

BABA	BOI	BOBO
BABÁ	BAÚ	BABOU
BEBE	BIA	BEBEU
BEBÊ	BAIO	BEBIA

DATA: ___/___/___

VAMOS DESCOBRIR AS PALAVRAS E ESCREVER ABAIXO.

BA 1	LEI 2	LÃO 3	A 4
BU 5	ZI 6	NA 7	FO 8
BO 9	JO 10	LE 11	LO 12
BEI 13	BE 14	LA 15	Ú 16

1	3	
1	2	4
5	6	7
9	12	
13	10	
5	11	
14	15	
9	1	
1	16	

_____

_____

_____

_____

_____

_____

_____

_____

_____

_____

DATA: ___/___/___

LEVE ALESSANDRA E JOÃO ATÉ A LANCHONETE, RESOLVENDO AS OPERAÇÕES.

adição
8 + 0 =.....
7 + 1 =.....
6 + 2 =.....
5 + 3 =.....
2 + 6 =.....
1 + 7 =.....

subtração
8 - 1 =.....
8 - 2 =.....
8 - 3 =.....
8 - 4 =.....
8 - 5 =.....
8 - 6 =.....



DATA: ___/___/___

VAMOS PINTAR:

OS **DE AMARELO;**

OS **DE AZUL;**

OS **DE VERMELHO.**

AGORA, VAMOS CONTAR AS FIGURAS GEOMÉTRICAS EXISTENTES NA IMAGEM.

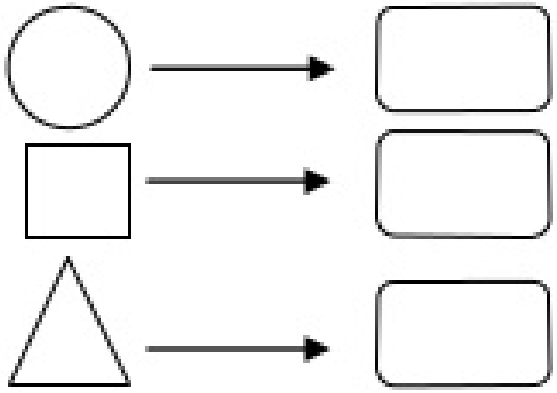

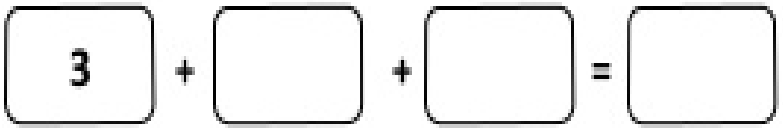

EXISTEM _____ FIGURAS GEOMÉTRICAS NO PALHAÇO.

VAMOS COMPLETAR A SEQUÊNCIA:

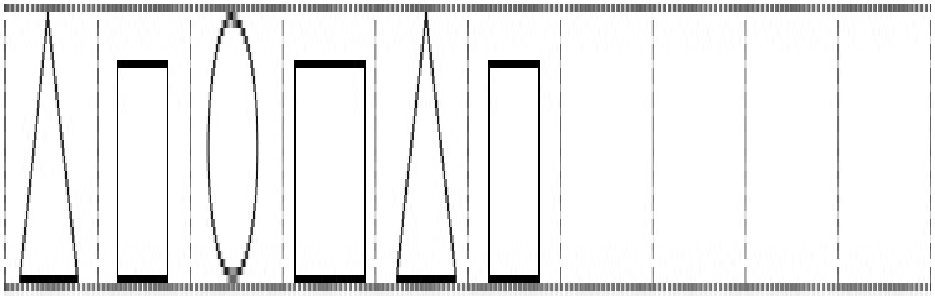

DATA: ___/___/___

ESCREVA OS NÚMEROS QUE FALTAM EM CADA SEQUÊNCIA.

1, ___,3	4, ___,6	0,___,2
7,8,___	___,5,6	5,___,7
4,___,6	8,9,___	2,3,___
6,___,8	7, ___,9	3,___,5
8,___,10	0,1,___	___,9,10

DATA: ___/___/___

CIRCULE O MENOR NÚMERO EM CADA FICHA.

0 2	3 5	9 6
4 1	1 2	7 0

CONTE OS QUADRADINHOS E OBSERVE OS TOTAIS. OBSERVE O MODELO:

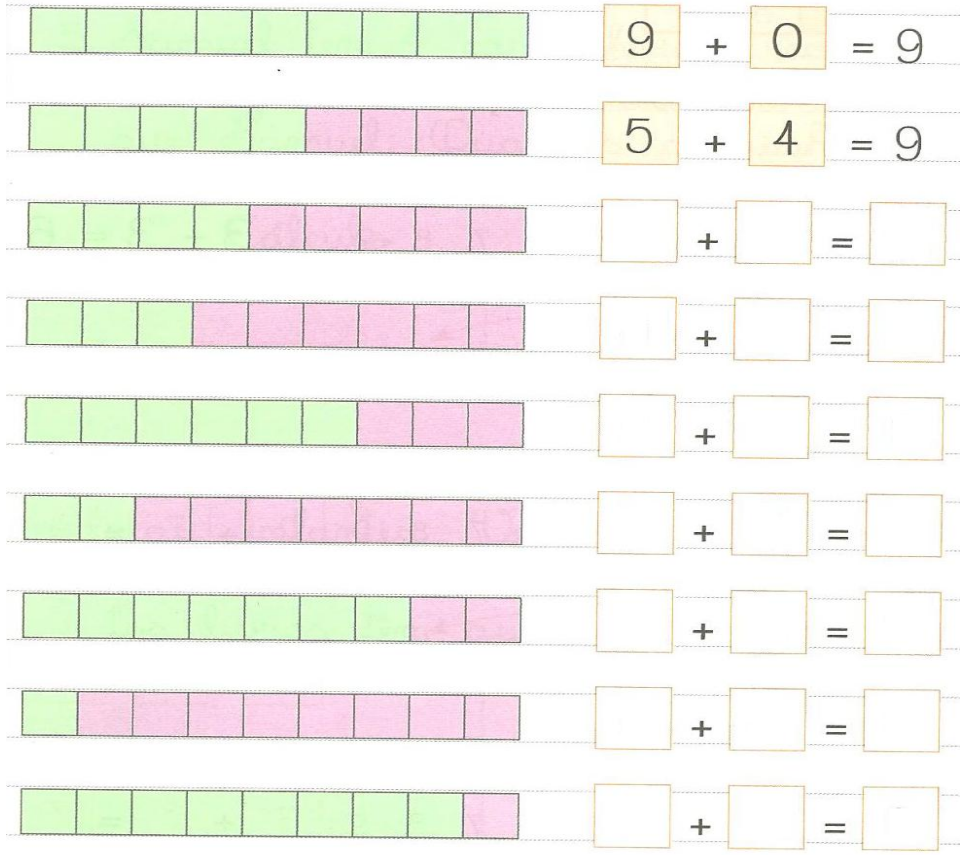

DATA: ___/___/___

CAPRICHE NO TRAÇADO DA CONSOANTE "C".

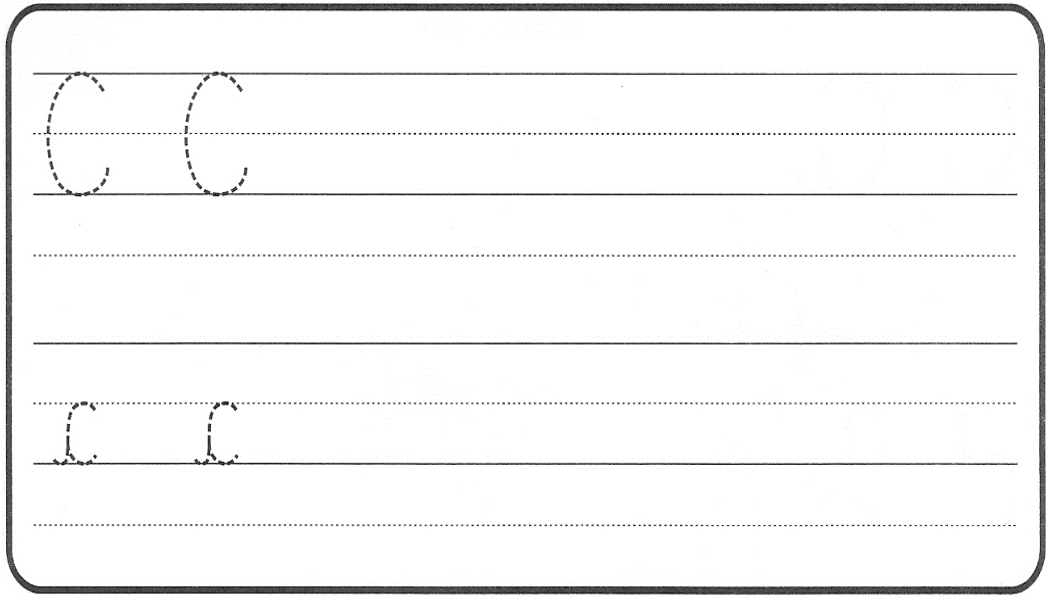

NUMA FRUTEIRA HÁ 5 MAÇÃS E 2 LARANJAS. AO TODO, QUANTAS FRUTAS HÁ NA FRUTEIRA?

CÁLCULO	**RESPOSTA**

R: NA FRUTEIRA HÁ _____ FRUTAS.

DATA: ___/___/___

PINTE:

DE ★ O QUE COMEÇA COM CA;

DE ★ O QUE COMEÇA COM CO;



DATA: ___/___/___

FELIPE FEZ 3 PIPAS AZUIS E 6 PIPAS AMARELAS. QUANTAS PIPAS FELIPE FEZ AO TODO?

<u>CÁLCULO</u> | **<u>RESPOSTA</u>**

R: FELIPE FEZ AO TODO _____ PIPAS.

DATA: ___/___/___

VOCÊ SABE BRINCAR DE AMARELINHA?

COMPLETE NA AMARELINHA ABAIXO OS NÚMEROS QUE FALTAM.



QUANTAS CRIANÇAS ESTÃO BRINCANDO?

PINTE OS MENINOS QUE ESTÃO NO GRUPO.

HÁ MAIS MENINOS OU MENINAS?

DATA: ___/___/___

CAPRICHE NO TRAÇADO DA CONSOANTE “D”.

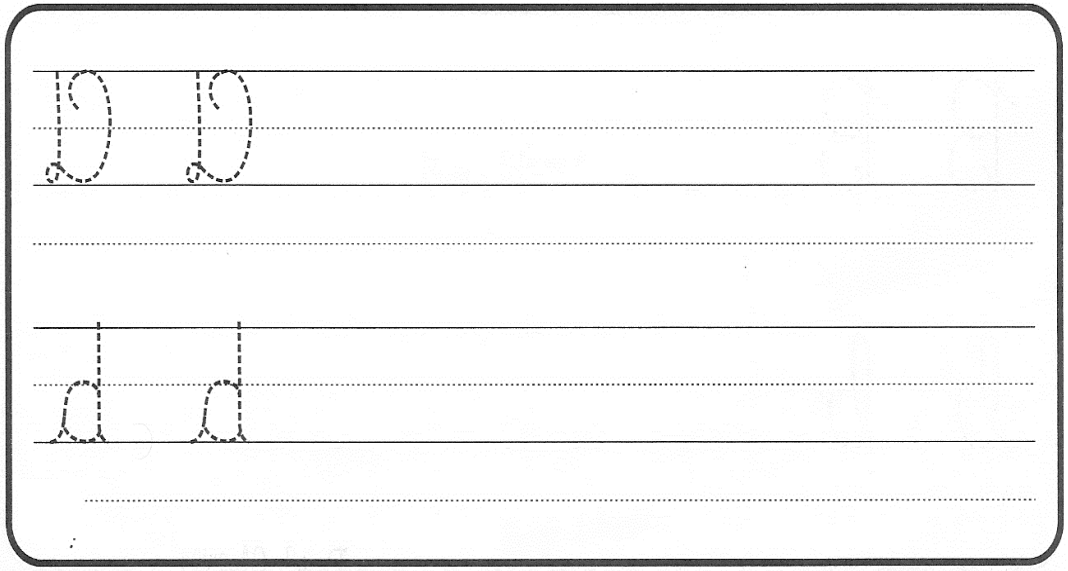

QUEM VEM ANTES?

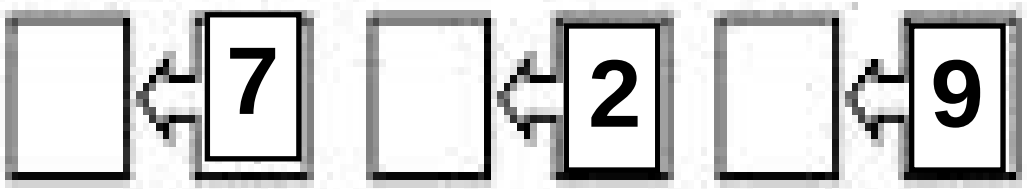

QUEM VEM DEPOIS?

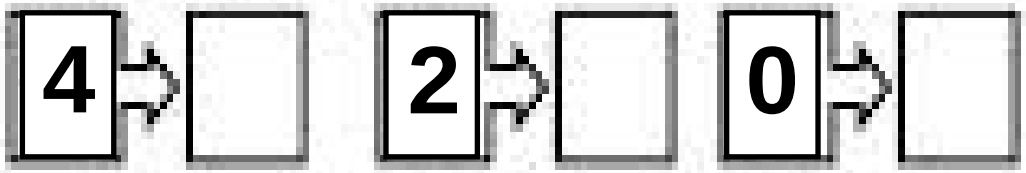

DATA: ___/___/___

VAMOS OBSERVAR AS CASAS COM MUITA ATENÇÃO.

AGORA VAMOS PINTAR TODAS AS JANELAS DAS TRÊS CASAS.

CIRCULE AS CASAS COM A MESMA QUANTIDADE DE JANELAS.

O QUE A CASA DO MEIO TEM DE DIFERENTE DAS OUTRAS?

( ) O TELHADO.

( ) A PORTA ESTÁ NO CANTO DA PAREDE.

( ) A PORTA ESTÁ ENTRE DUAS JANELAS.

DATA: ___/___/___

FICHA DE LEITURA DA LETRINHA D.

JOGO DE DADOS

(Waldirene Dias)

O DEDO NO DADO
O DADO NO DEDO
O DADO ROLA
E DÁ MEDO!

QUANTOS PONTOS
VOU SOMAR?
UM, DOIS, TRÊS
GANHEI MAIS UMA VEZ!

DADO	BODE	ADÃO
DEDO	BIDU	DOIDO
DIA	ABADIA	DOÍDO
EDU	BEBIDA	ADUBO

DATA: ___/___/___

MARQUE UM X NO NOME DA FIGURA E DEPOIS ESCREVA O NOME NO ESPAÇO.

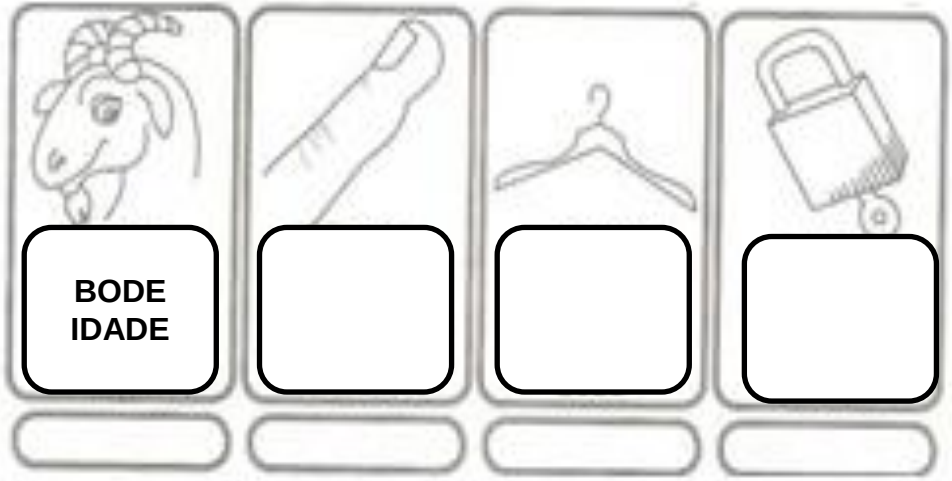

VAMOS DESCOBRIR QUEM VEM ENTRE OS NUMERAIS.

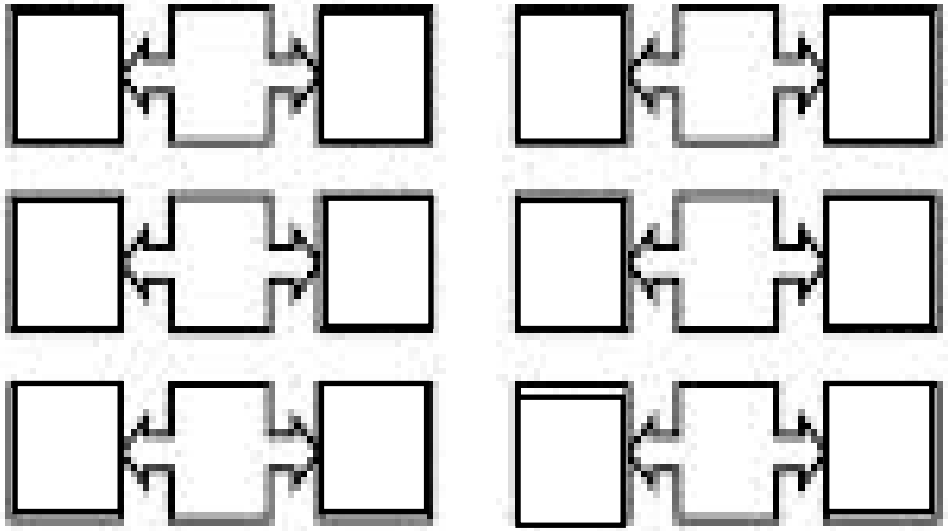

DATA: ___/___/___

VAMOS BRINCAR COM AS SÍLABAS, DESCOBRINDO O QUE ESTÁ ESCRITO NOS NUMERAIS.

DATA: ___/___/___

CAPRICHE NO TRAÇADO DA CONSOANTE "F".

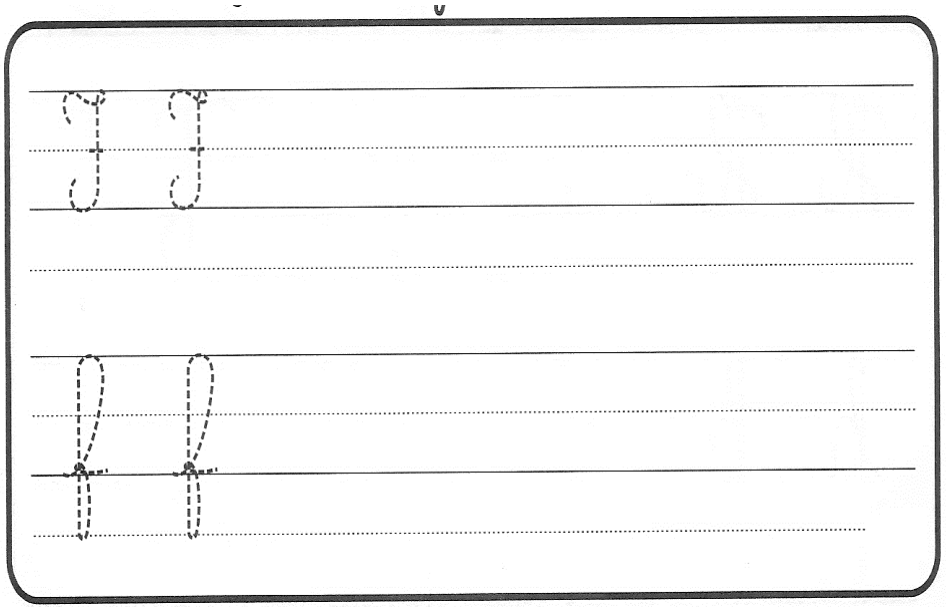

NUMA ÁRVORE HAVIA 8 PASSARINHOS. VOARAM 4. QUANTOS PASSARINHOS FICARAM?

CÁLCULO	**RESPOSTA**

R: FICARAM _____ PASSARINHOS.

DATA: ___/___/___

EFETUE OS FATOS ABAIXO E ESCREVA NO QUADRO O MAIOR RESULTADO.



DATA: ___/___/___

JUNTO COM O PAPAI E A MAMÃE, OBSERVE O CARTAZ COM OS NOMES DE CRIANÇAS DA SALA DE ANA.

ALUNOS	QUANTAS LETRAS?
ANA	3
CAMILA	6
DAVI	4
EDUARDO	7
JÚLIO	5
MARIA	5
JÚLIA MARIA	10

AGORA RESPONDA:

A) QUAL É O NOME COM MAIS LETRAS?

B) QUAL É O NOME COM MENOS LETRAS?

C) QUAIS OS NOMES QUE TÊM A MESMA QUANTIDADE DE LETRAS?

DATA: ___/___/___

COM AJUDA DE UM ADULTO, LEIA AS INFORMAÇÕES SOBRE A BONECA FILÓ.

FILÓ

FILÓ É A BONECA DE FILOMENA.
ELA É FEITA DE PEDAÇOS DE PANO.
FILÓ TEM FITA PENDURADA NO VESTIDO.
ELA É BONITA E TEM FIVELA NO CABELO.
FILÓ PARECE UMA FADA.

FAÇA UM DESENHO DE COMO VOCÊ IMAGINA FILÓ.

COMPLETE OS ESPAÇOS DAS FRASES A SEGUIR DE ACORDO COM AS INFORMAÇÕES LIDAS.

_____ É A BONECA DE _____.
ELA É _____ DE PEDAÇOS DE _____.
FILÓ PARECE UMA _____.

DATA: ___/___/___

FICHA DE LEITURA DA LETRINHA F.

MENINO GULOSO

(Waldirene Dias)

BIA FEZ DOCE DE FIGO
A COCADA FOI A FAFÁ
FÁBIO COMEU DOS DOIS
DEPOIS FUROU A FILA
COMEU BOLO DE FUBÁ
TOMANDO CAFÉ
E AINDA QUER
FOTRICAR NA FAROFA
FEITA PELA DEDÉ!



FOFA	BIFE	FÃ
FADA	FEDIDO	FEIO
FIADO	FOBIA	FIO
AFIADA	FOFÃO	FEDIDO

DATA: ___/___/___

EFETUE CORRETAMENTE AS ADIÇÕES E AS SUBTRAÇÕES.

NO QUADRO ABAIXO, ESTÃO OS RESULTADOS DOS FATOS, EXCETO UM. ESSE É O NUMERAL OCULTO, PINTE - O.

4 + 1 = ◯	2 + 0 = ◯	5 – 3 = ◯
2 + 1 = ◯	1 + 3 = ◯	5 – 4 = ◯
2 + 3 = ◯	3 – 3 = ◯	5 – 1 = ◯
2 + 2 = ◯	4 – 1 = ◯	3 – 1 = ◯

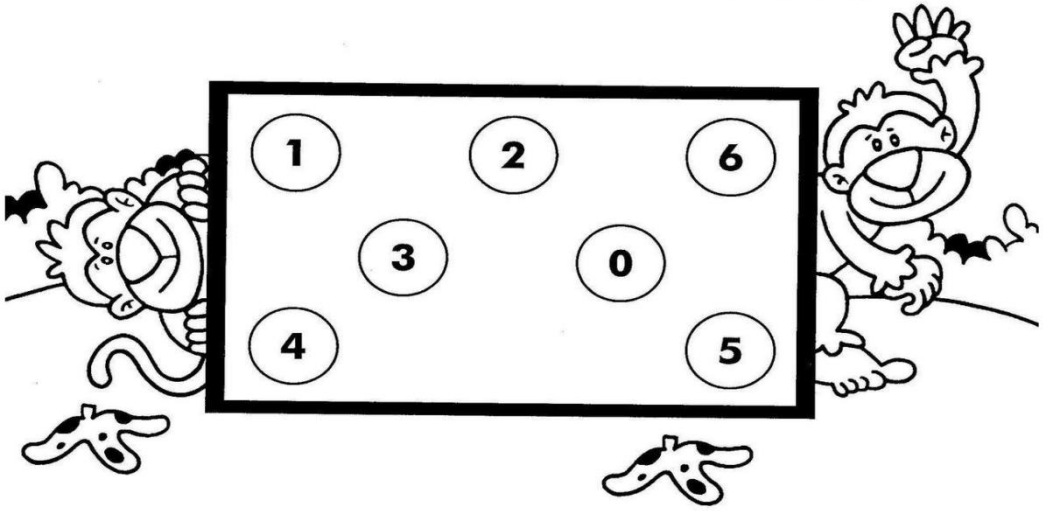

DATA: ___/___/___

AS CRIANÇAS ESTÃO BRINCANDO DE RODA.

VAMOS PINTAR UMA DEZENA DE CRIANÇAS.



QUANTAS CRIANÇAS VOCÊ PINTOU?

VOCÊ PINTOU MAIS:

( ) MENINOS **( ) MENINAS**

DATA: ___/___/___

VAMOS ENCONTRAR OS SETE ERROS.

DATA: ___/___/___

RECORTE DE REVISTAS E JORNAIS PALAVRAS COM <u>GA – GO – GU</u>, DEPOIS COLE NA CAIXA ABAIXO.



DATA: ___/___/___

PINTE NO QUADRO ABAIXO OS PONTINHOS E DESCUBRA QUE ANIMAL ESTÁ ESCONDIDO NA CENA.

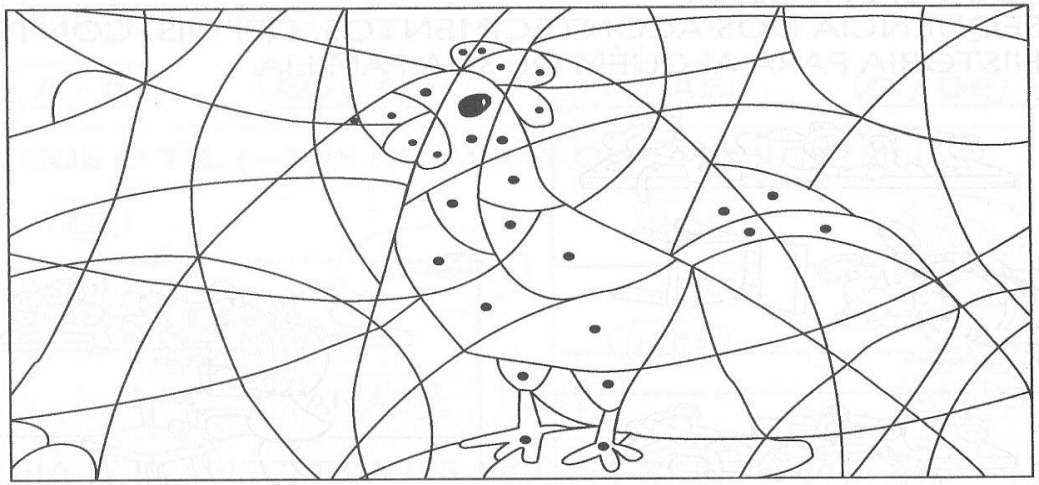

ANTES DE FAZER O TRAÇADO, PASSE O DEDINHO SOBRE A LETRA "G".

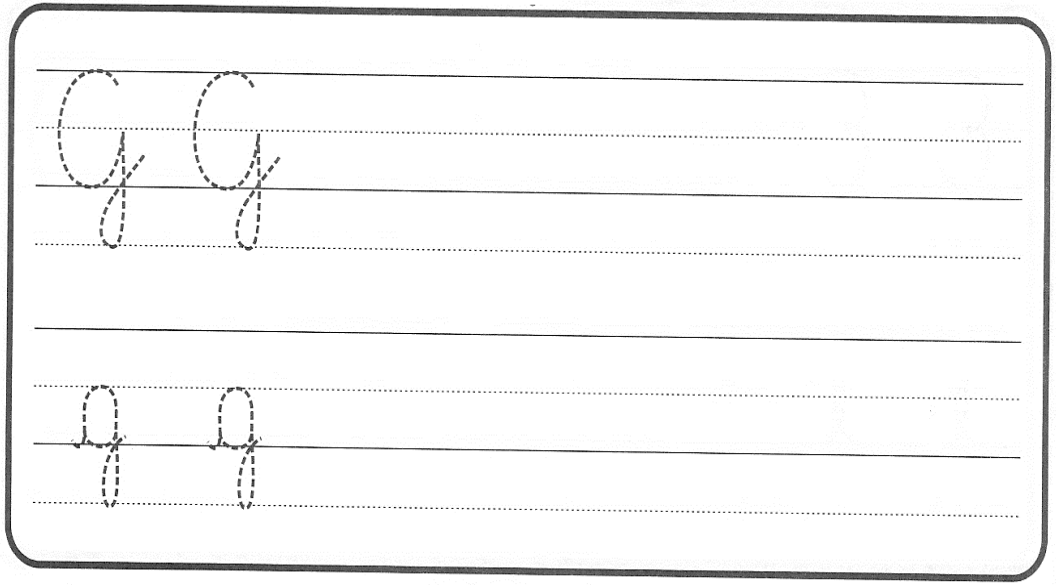

DATA: ___/___/___

AS CRIANÇAS SE ARRUMARAM PARA O BAILE À FANTASIA. ESCREVA UM NOME PARA CADA CRIANÇA QUE TENHA:



FOTO A _____

FOTO B _____

FOTO C _____

FOTO D _____

FOTO E _____

ESCREVA O SEU NOME. QUANTAS LETRAS ELE TEM?

DATA: ___/___/___

PINTE OS ANIMAIS ABAIXO CUJOS NOMES INICIAM COM A LETRA *G*.



AGORA PINTE O NUMERAL QUE REPRESENTA A QUANTIDADE DESSES ANIMAIS.



DATA: ___/___/___

VAMOS RESOLVER AS OPERAÇÕES COM MUITA ATENÇÃO.



DATA: ___/___/___

ANTES DE FAZER O TRAÇADO, PASSE O DEDINHO SOBRE A LETRA "H".

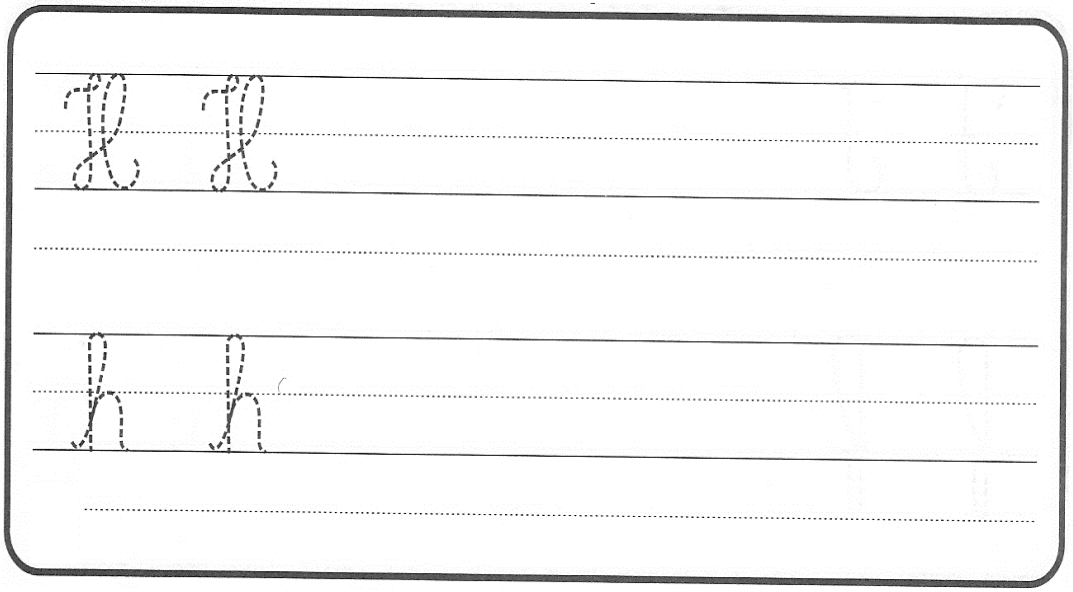

QUADRO DE NOMES:

NOMES	QUANTAS LETRAS?	QUANTOS SONS?
HIENA		
HIPOPÓTAMO		
HERA		
HUGO		
HÉLIO		

DATA: ___/___/___

NUMERE AS FIGURAS DE ACORDO COM A LEGENDA:



RESOLVA COMPLETANDO:

A) 7 PARA 14 FALTAM ☐

B) 9 PARA 17 FALTAM ☐

C) 8 PARA 15 FALTAM ☐

DATA: ___/___/___

VAMOS PINTAR O NOME DOS DESENHOS.



DATA: ___/___/___

RESOLVA AS ADIÇÕES E, DEPOIS, PINTE DA MESMA COR OS BALÕES CUJOS RESULTADOS SEJAM IGUAIS.



DATA: ___/___/___

ANTES DE FAZER O TRAÇADO, PASSE O DEDINHO SOBRE A LETRA "J".



PINTE AS FIGURAS DOS QUADROS QUE TÊM MAIS DE UMA DEZENA.

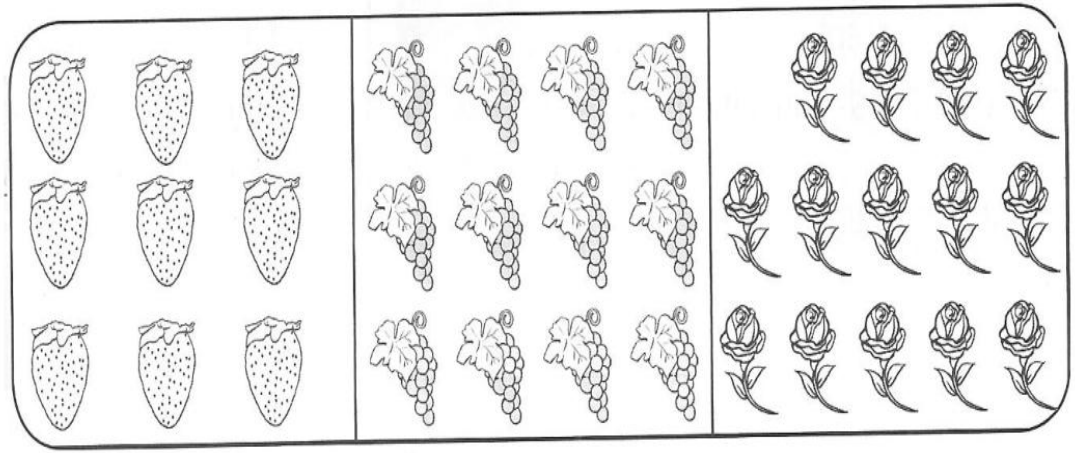

DATA: ___/___/___

ENCONTRE NO QUADRO OS NOMES DOS DESENHOS, PINTANDO-OS COM CORES DIFERENTES.

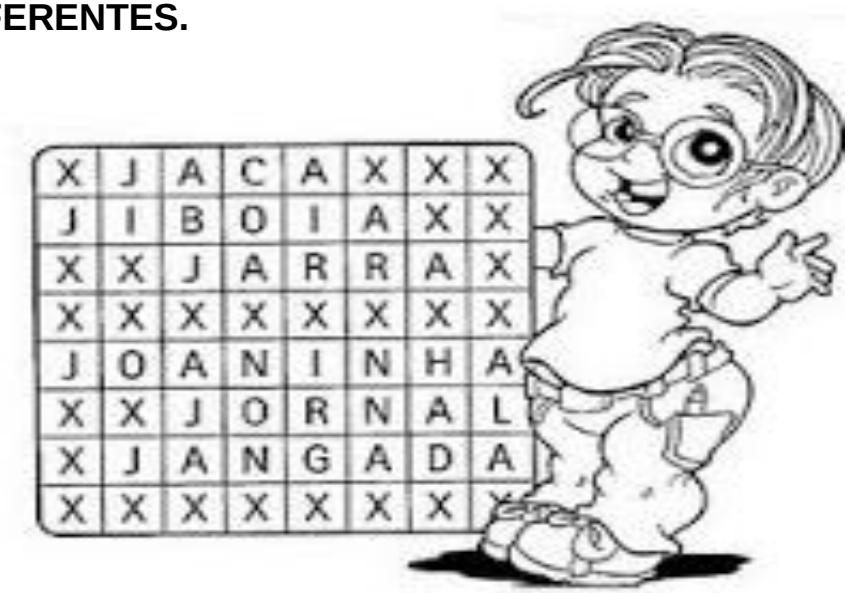

X	J	A	C	A	X	X	X
J	I	B	O	I	A	X	X
X	X	J	A	R	R	A	X
X	X	X	X	X	X	X	X
J	O	A	N	I	N	H	A
X	X	J	O	R	N	A	L
X	J	A	N	G	A	D	A
X	X	X	X	X	X	X	X

AGORA, ESCREVA O NOME DAS FIGURAS.

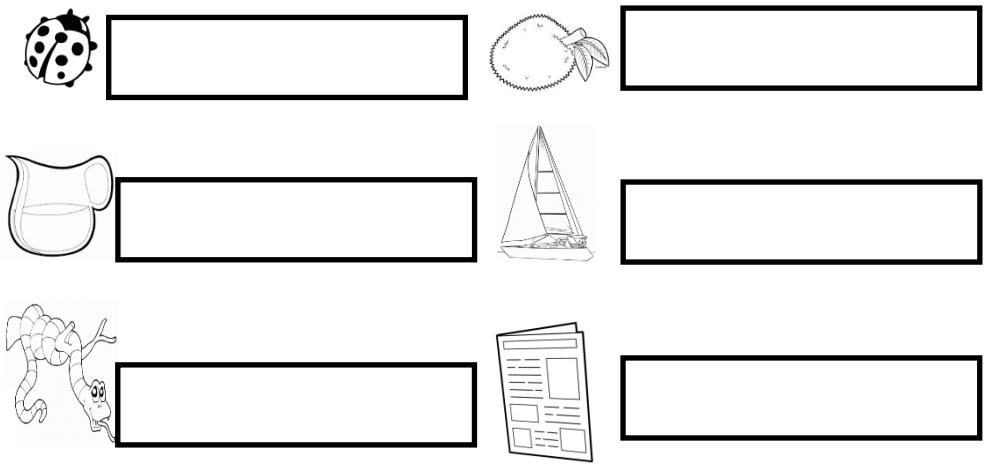

DATA: ___/___/___

ESCREVA O NÚMERO QUE REPRESENTA A QUANTIDADE EM CADA ILUSTRAÇÃO. EM SEGUIDA, CIRCULE CADA PAR COM UMA COR DIFERENTE.

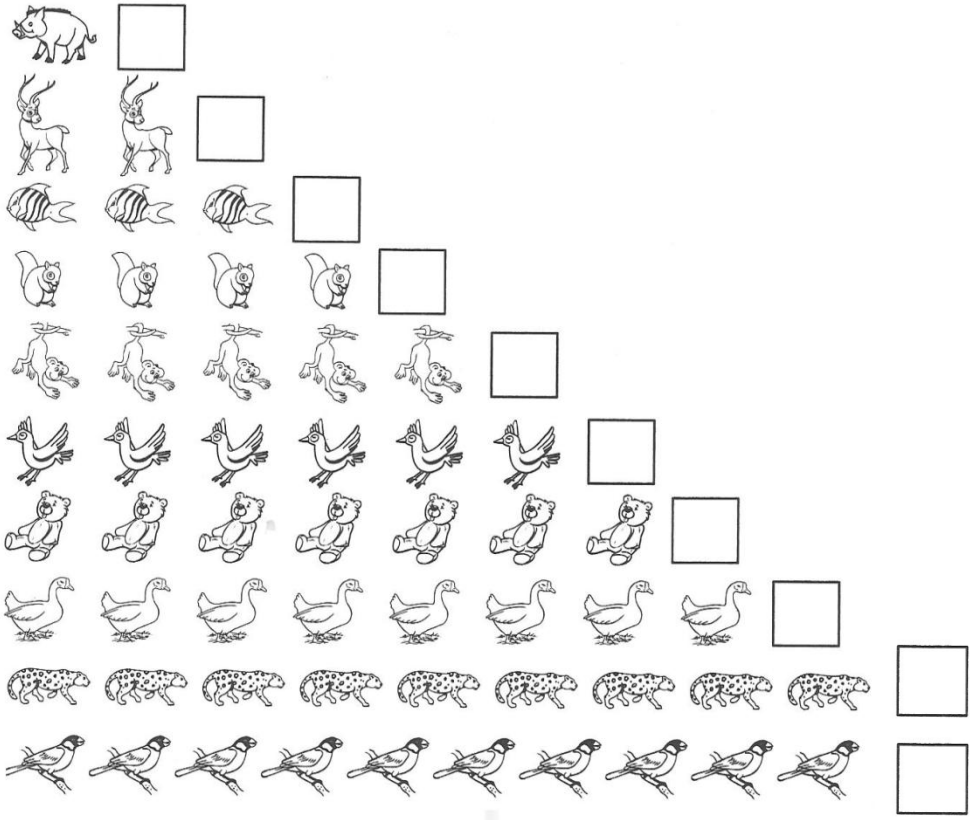

ESCREVA OS NÚMEROS PARES DE 1 A 10.



DATA: ___/___/___

ANA AGRUPOU OS BRINQUEDOS. COMPLETE O QUADRO PARA ENCONTRAR O TOTAL DE BRINQUEDOS.

		____ +____ = ____
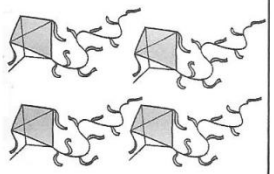	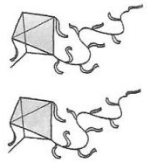	____ +____ = ____
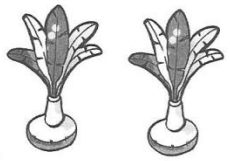		____ +____ = ____
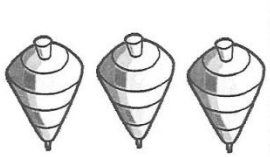		____ +____ = ____
		____ +____ = ____

DATA: ___/___/___

CONTE AS FIGURAS, FORME GRUPOS DE 10 E DEPOIS, RESPONDA:



A) QUANTOS GRUPOS DE 10 VOCÊ FORMOU?

B) QUANTAS FIGURINHAS SOBRARAM?

C) QUANTAS FIGURINHAS NO TOTAL?

DATA: ___/___/___

ANTES DE FAZER O TRAÇADO, PASSE O DEDINHO SOBRE A LETRA "k".

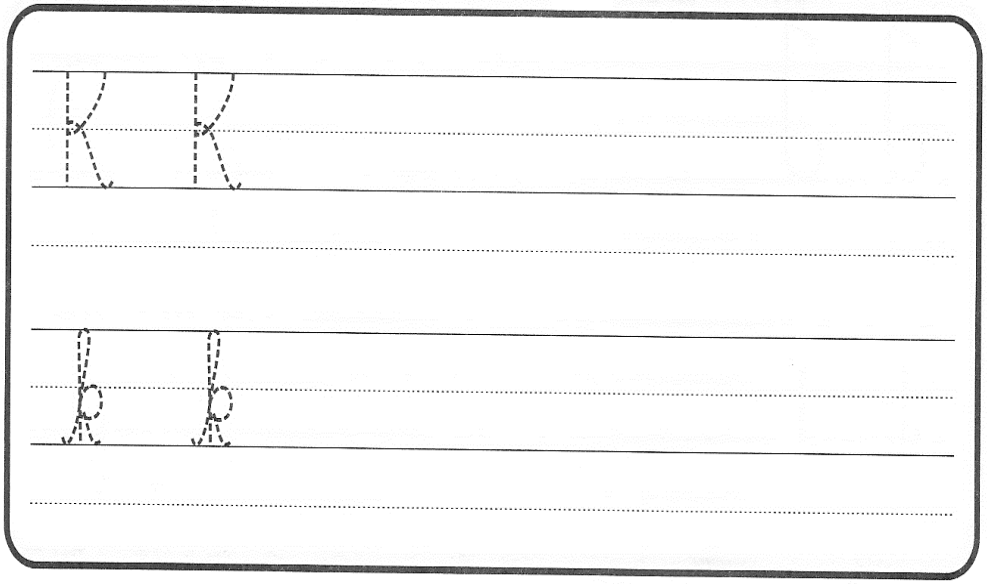

MARIANA TINHA 9 FIGURINHAS. DEU 2 FIGURINHAS PARA A AMIGA. COM QUANTAS FICOU?

CÁLCULO	**RESPOSTA**

R: FICOU COM _____ FIGURINHAS.

DATA: ___/___/___

PINTE A LETRA ESCONDIDA NOS LÁPIS.



MARQUE UM X NO QUADRADINHO QUE REPRESENTA A LETRA QUE VOCÊ ENCONTROU.

☐ N ☐ A ☐ K ☐ E ☐ R

DATA: ___/___/___

OBSERVE A FIGURA E ESCREVA UMA FRASE BEM CRIATIVA COM A PALAVRA <u>KIWI</u>.

COMPLETE AS TABELAS.

-2

3	
2	
9	
6	
4	
7	
5	
8	

-3

5	
9	
6	
3	
8	
4	
7	

-4

6	
4	
9	
7	
5	
8	

DATA: ___/___/___

CONTE QUANTOS ELEMENTOS DA MESMA ESPÉCIE EXISTEM NESTA CENA?



___ LUAS ___ COMETAS ___ FOGUETES ___ VULCÕES

___ BANDEIRAS ___ E.T.S ___ ASTRONAUTAS ___ ESTRELAS

DATA: ___/___/___

CAPRICHE NO TRAÇADO DA CONSOANTE “L”.

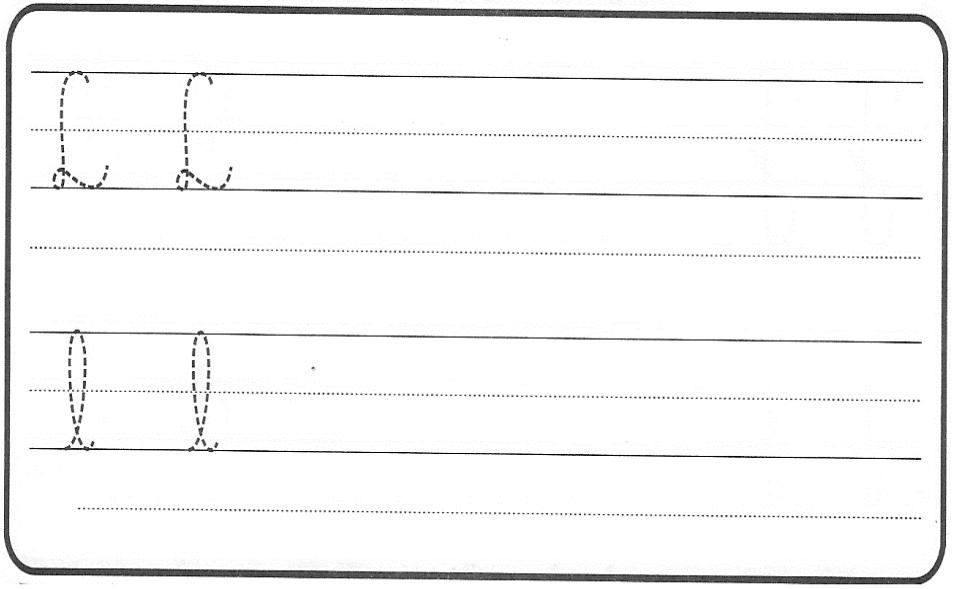

EFETUE AS SUBTRAÇÕES COM MUITA ATENÇÃO.

8 − 1 =	5 − 5 =	6 − 2 =	9 − 6 =	5 − 2 =
2 − 0 =	3 − 1 =	4 − 0 =	6 − 4 =	9 − 0 =
9 − 8 =	9 − 3 =	8 − 6 =	4 − 3 =	9 − 1 =

DATA: ___/___/___

OBSERVE A FILA DE CRIANÇAS NO BEBEDOURO DA ESCOLA.

A) CIRCULE DE AZUL A CRIANÇA QUE SE ENCONTRA EM PRIMEIRO LUGAR NA FILA.

B) PINTE DE VERMELHO A CRIANÇA QUE SE ENCONTRA EM SEGUNDO LUGAR NA FILA.

C) PINTE DE VERDE A CRIANÇA QUE SE ENCONTRA EM TERCEIRO LUGAR.

DATA: ___/___/___

QUAL É A LETRA QUE ESTÁ FALTANDO?

___RANJA

___ITE



___MÃO

___VRO

___ÃO

___VA

DATA: ___/___/___

ANTES DE FAZER O TRAÇADO, PASSE O DEDINHO SOBRE A LETRA "M".

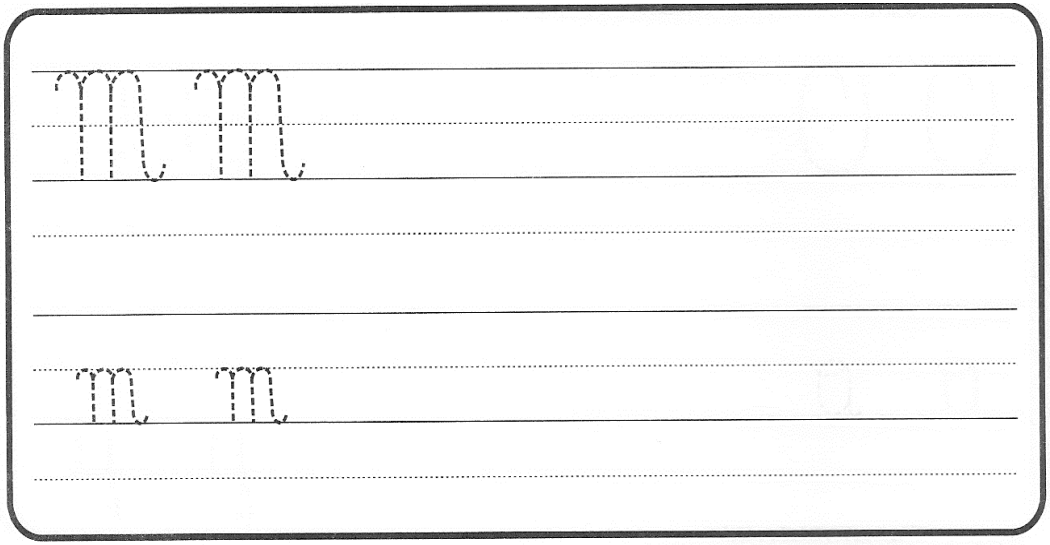

PEDRINHO PRECISA DE 9 REAIS PARA COMPRAR UM CARRINHO. ELE SÓ TEM 6 REAIS. QUANTOS REAIS FALTAM PARA COMPRAR O BRINQUEDO?

CÁLCULO	**RESPOSTA**

R: PARA COMPRAR O BRINQUEDO _____ FALTAM.

DATA: ___/___/___

CONTE E CIRCULE UMA DEZENA EM CADA QUADRO. DEPOIS, ESCREVA O NÚMERO QUE REPRESENTA O TOTAL DE FIGURAS ILUSTRADAS.



DATA: ___/___/___

CONTE AS FIGURAS.

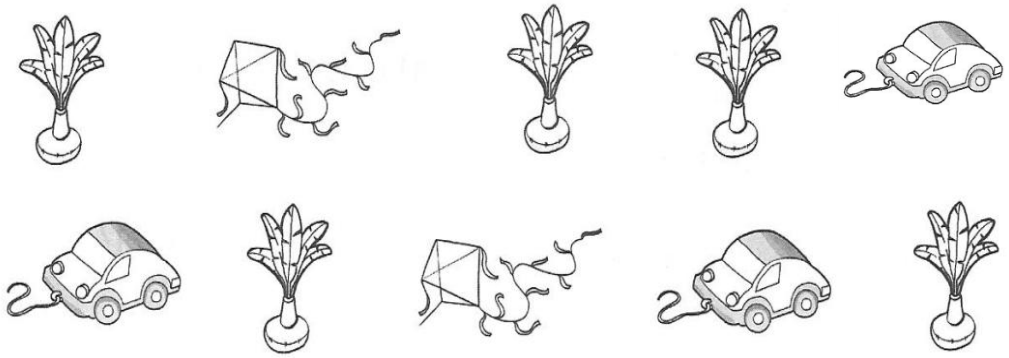

PINTE OS QUADRADINHOS DE ACORDO COM A QUANTIDADE DE FIGURAS QUE VOCÊ CONTOU.



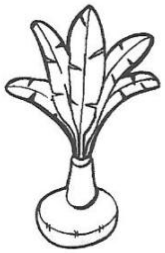



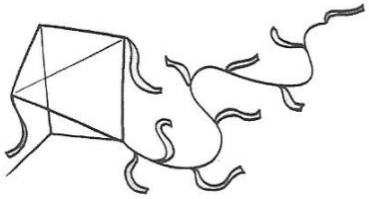



CONTE NOVAMENTE AS FIGURAS E MARQUE UM *X* NO QUADRINHO COM A RESPOSTA CERTA.

A) JUNTANDO OS CARRINHOS E AS PIPAS, O TOTAL É:

5	7	6

B) JUNTANDO OS CARRINHOS COM AS PETECAS, O TOTAL É:

9	6	8

C) JUNTANDO AS PETECAS E AS PIPAS, O TOTAL É:

9	7	8

D) DUAS PETECAS SUMIRAM. QUANTAS FICARAM?



DATA: ___/___/___

NUMERE A SEGUNDA COLUNA DE ACORDO COM A PRIMEIRA, COM AJUDA DE SEUS FAMILIARES.

(1) TIO	( ) FILHO DA TITIA OU TITIO
(2) TIA	( ) MÃE DA MAMÃE OU PAPAI
(3) PRIMO	( ) IRMÃO DA MAMÃE OU DO PAPAI
(4) AVÔ	( ) PAI DO PAPAI OU DA MAMÃE
(5) AVÓ	( ) IRMÃ DO PAPAI OU DA MAMÃE

DATA: ___/___/___

VAMOS ESCREVER OS NOMES DAS FIGURAS.



_____ _____



_____ _____

DATA: ___/___/___

QUANTOS CANUDINHOS HÁ EM CADA GRUPO. CONTE E ESCREVA OS NÚMEROS PARA RESPONDER.

10 + _____ = _____

10 + _____ = _____

10 + _____ = _____

10 + _____ = _____

10 + _____ = _____

10 + _____ = _____

10 + _____ = _____

10 + _____ = _____

10 + _____ = _____

COMPLETE OBSERVANDO OS SINAIS.

A)6 + 4 = ☐ **B) 3 + 6 =** ☐

C)2 + 7 = ☐ **D) 7 + 2 =** ☐

E)3 + 5 = ☐ **F) 6 + 1 =** ☐

DATA: ___/___/___

PINTE MEIA DÚZIA DE OVOS DE AMARELO E MEIA DÚZIA DE AZUL.

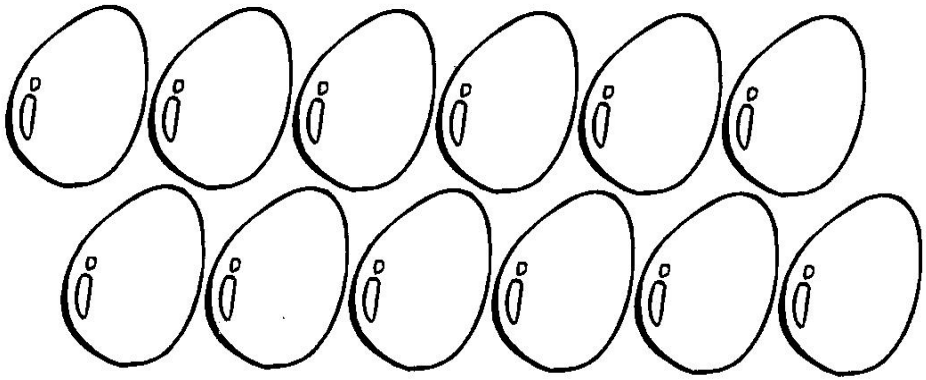

VAMOS COMPLETAR.

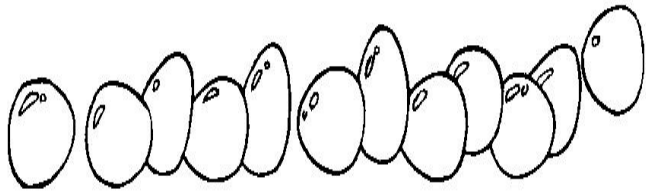

COMPREI UMA DÚZIA DE OVOS. ENTÃO COMPREI _____ OVOS.

GANHEI MEIA DÚZIA DE BOLAS. ENTÃO GANHEI _____ BOLAS.

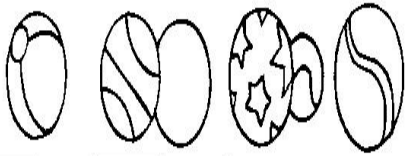

DATA: ___/___/___

VAMOS COMPLETAR OS NOMES DAS FIGURAS ABAIXO COM A SÍLABA QUE ESTÁ FALTANDO.



☐ RO

☐ GICO

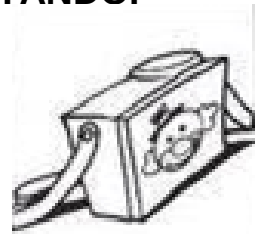

☐ RENDEIRA

FA ☐ LIA

TO ☐ TE

☐ TO

☐ CACO



SALA ☐



☐ CHADO

DATA: ___/___/___

FAÇA UM <u>X</u> NOS DESENHOS CUJOS NOMES COMECEM COM A LETRA <u>M</u>.

DATA: ___/___/___

ANTES DE FAZER O TRAÇADO, PASSE O DEDINHO SOBRE A LETRA "N".

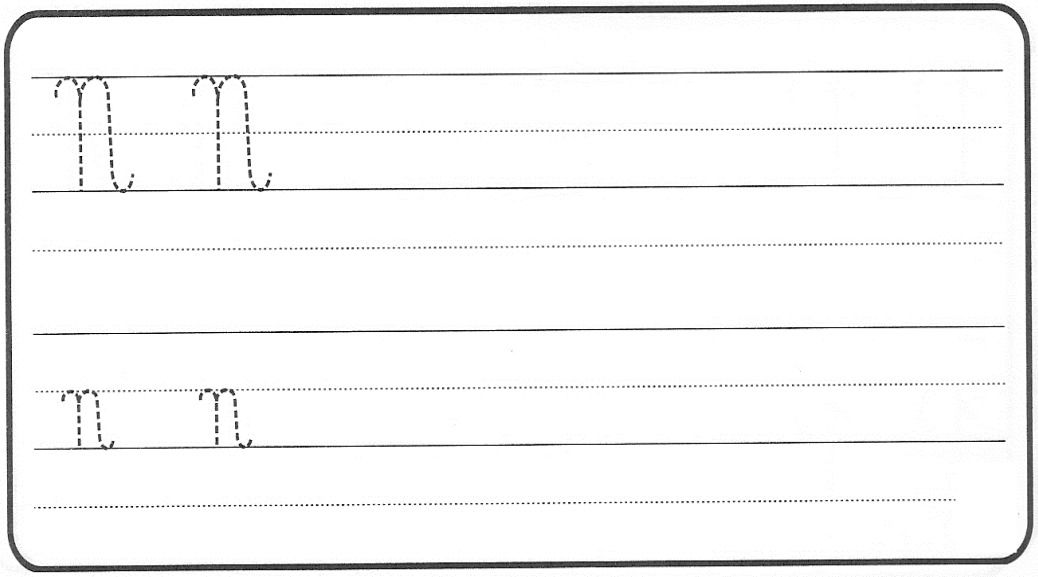

LEIA E DEPOIS, PINTE AS PALAVRAS QUE POSSUEM AS SÍLABAS NA, NE, NI, NO, E NU.

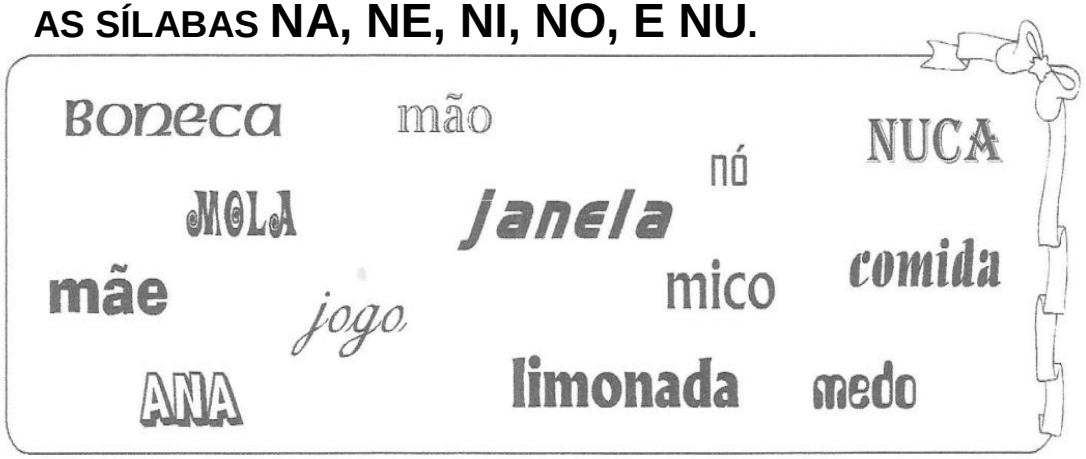

DATA: ___/___/___

VAMOS COMPLETAR AS COORDENADAS.

	A	E	I	O	U
L					
T					
C					
B					
M					

OBSERVE AS CENAS E RESPONDA:



a) Quantas crianças estão no balanço? ☐

b) Quantas estão esperando para balançar? ☐

c) Quantas, no total? ☐

DATA: ___/___/___

COMPLETE A CRUZADINHA COM O NOME DAS FIGURAS ABAIXO:

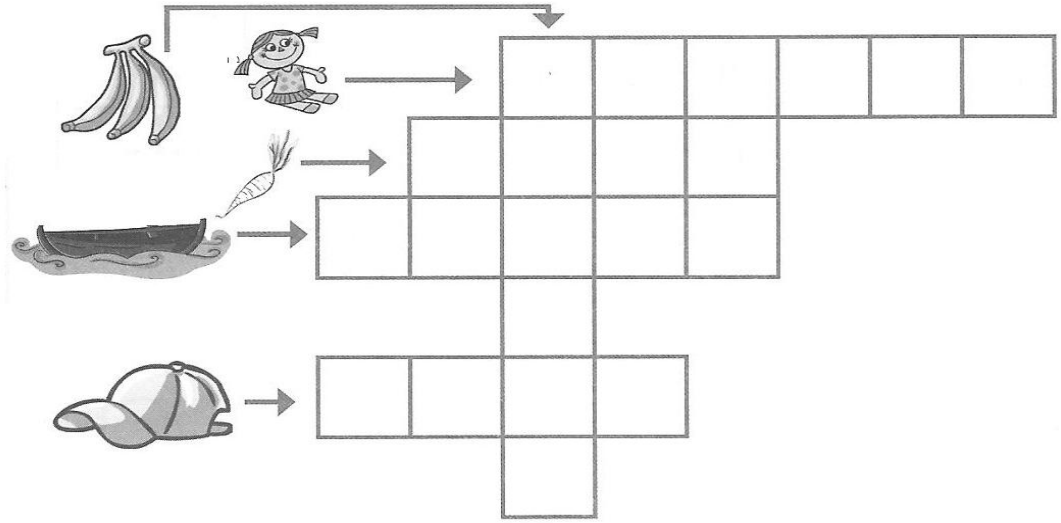

PATRÍCIA FEZ 9 EMPADAS PARA UMA AMIGA. SEU IRMÃOZINHO COMEU 4. QUANTAS EMPADAS SOBRARAM ?

CÁLCULO	**RESPOSTA**

R: SOBRARAM _____ EMPADAS.

DATA: ___/___/___

ENCONTRE O NOME DAS FIGURAS NO DIAGRAMA.



N	F	B	O	T	I	N	A	G	R
A	A	X	D	C	A	N	U	D	O
V	E	I	P	A	N	E	L	A	O
I	D	P	Q	R	P	I	A	N	O
O	P	N	O	V	E	F	O	N	E

DATA: ___/___/___

OBSERVE AS CENAS E RESPONDA:

CENA 1

a) Quantos meninos? ☐

b) Quantas meninas? ☐

c) Quantos, no total? ☐



a Quantas pipas nas mãos? ☐

Quantas, no total? ☐

DATA: ___/___/___

COLOQUE UMA SÍLABA EM CADA ☐ PARA RESPONDER ÀS QUESTÕES ABAIXO:

panela - mão - nome - camelo
novelo - cama - tomate - taba

1			
2			
3			
4			
5			
6			
7			
8			

1 - Utensílio doméstico

2 - Alimento

3 - Nome da aldeia

4 - Parte do corpo

5 - Animal

6 - Nela dormimos

7 - Todo mundo tem o seu

8 - Lã/linha

DATA: ___/___/___

QUANTAS PALAVRAS VOCÊ CONSEGUE ENCONTRAR NO DIAGRAMA ABAIXO.

CANOA			

DATA: ___/___/___

DESCUBRA A REGRA E COMPLETE A SEQUÊNCIA LEVANDO O CACHORRINHO DE JOÃO ATÉ SUA CASINHA.



DATA: ___/___/___

ANTES DE FAZER O TRAÇADO, PASSE O DEDINHO SOBRE A LETRA "P".

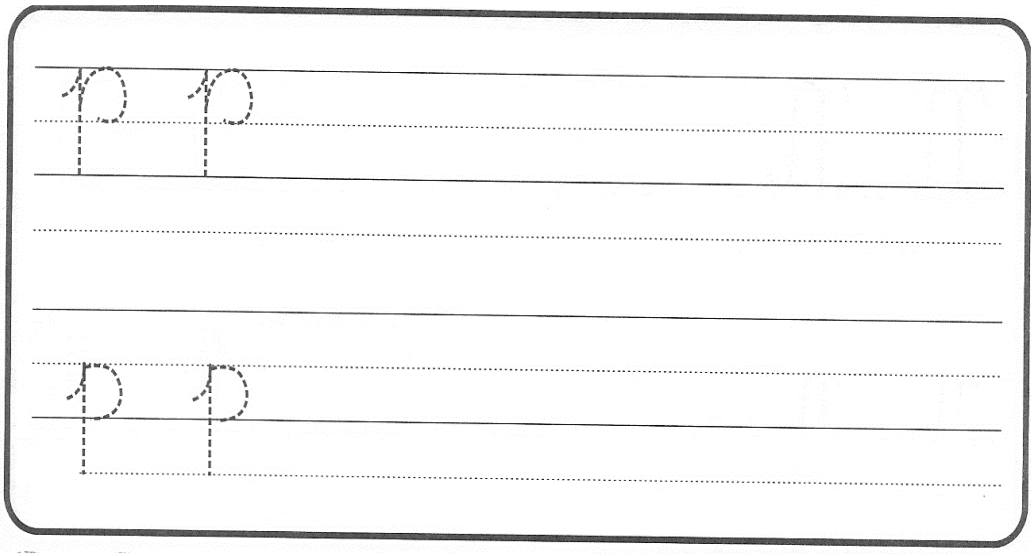

EM CADA LINHA, CONTORNE OS NÚMEROS QUE SOMAM 10.

10	***5***	***1***	***7***	***3***
10	***5***	***8***	***3***	***2***
10	***3***	***8***	***6***	***4***
10	***6***	***4***	***3***	***2***
10	***3***	***5***	***0***	***5***

DATA: ___/___/___

ENCAIXE O NOME DAS FIGURAS NA CRUZADINHA ABAIXO.

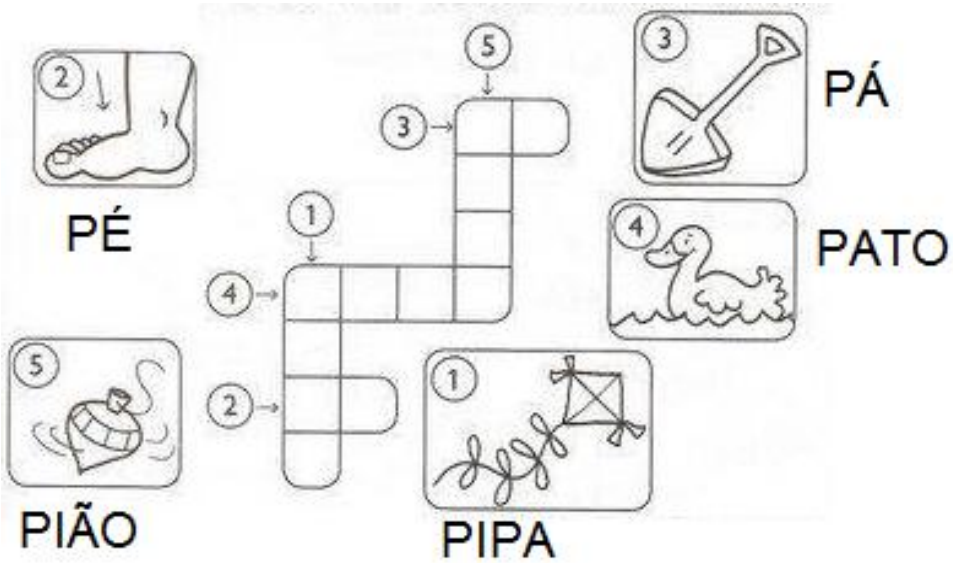

SUBSTITUA OS DESENHOS POR PALAVRAS E ESCREVA ABAIXO A FRASE QUE VOCÊ FORMOU.

DATA: ___/___/___

JUNTE AS SÍLABAS E FORME O NOME DAS GRAVURAS ABAIXO. PINTE AS SÍLABAS DA MESMA COR.



DATA: ___/___/___

ESCREVA O NÚMERO CORRESPONDENTE A CADA CONJUNTO.

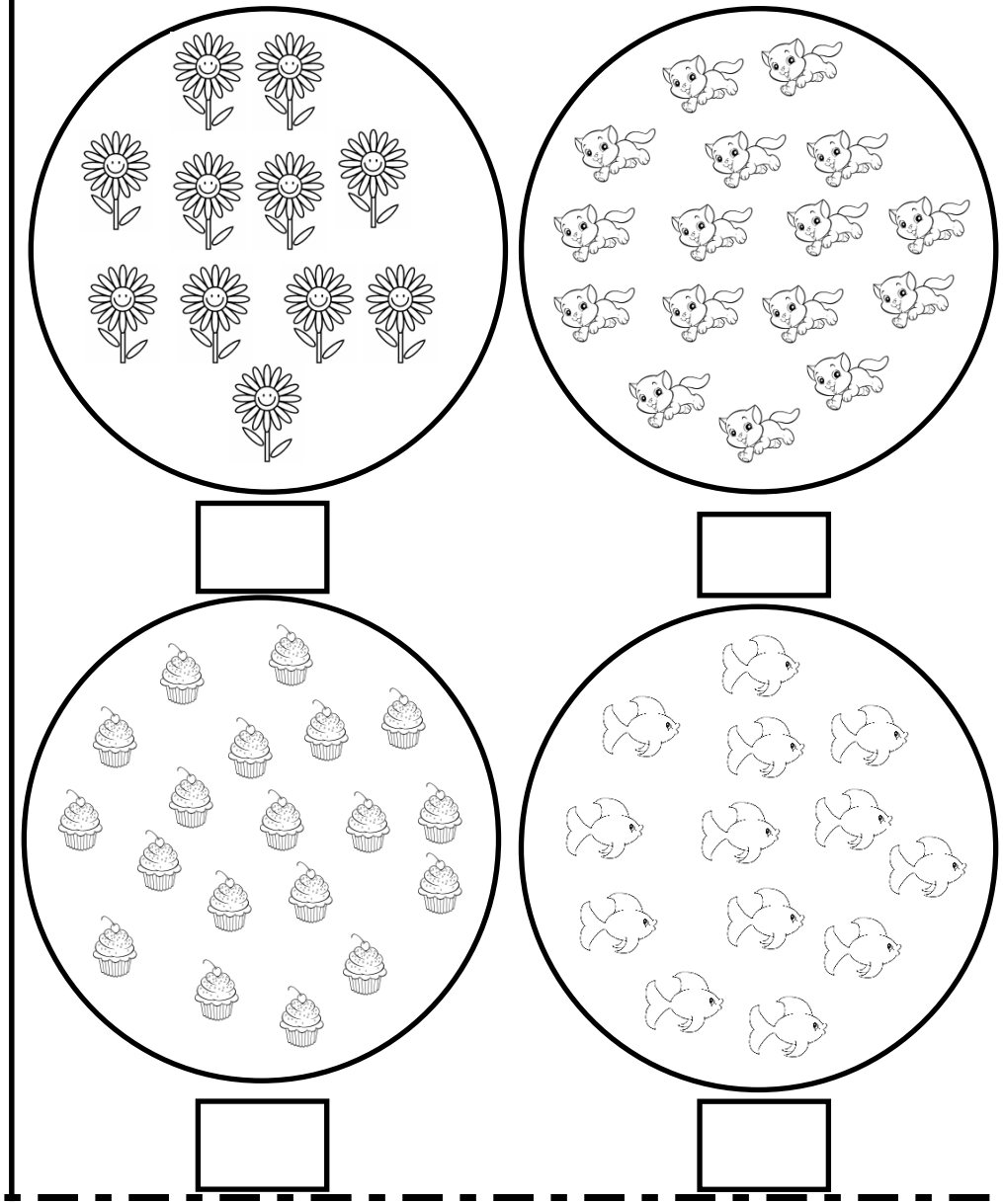

DATA: ___/___/___

FICHA DE LEITURA DA LETRINHA P.

A PETECA

(Waldirene Dias)

A PETECA PULA
NO PÉ DO PATO
O PATO VÊ A PETECA
A PETECA PIA
DE PÉ EM PÉ
DE MÃO EM MÃO!

PIPA	PODE	POTE
PAPO	PAI	PATETA
PAPA	PÃO	TAPETE
PAPAI	PAPADA	TIPÓIA

DATA: ___/___/___

VAMOS COMPLETAR OS QUADROS. D REPRESENTA A DEZENA E U REPRESENTA A UNIDADE.

	D	U		D	U		D	U
14			10			18		
11			17			12		
16			15			13		

ESCREVA.

A) DO MENOR PARA O MAIOR.

3 ___ ___ ___ ___ ___ ___ 10

B) DO MAIOR PARA O MENOR.

19 ___ ___ ___ ___ ___ ___ 12

DATA: ___/___/___

ANTES DE FAZER O TRAÇADO, PASSE O DEDINHO SOBRE A LETRA "Q".

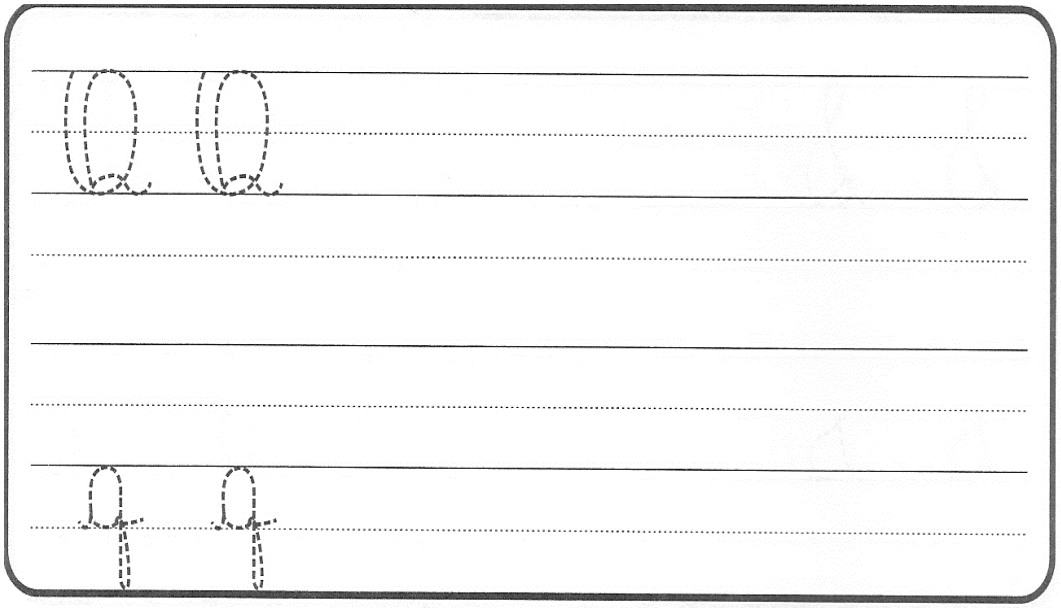

COMPLETE OBSERVANDO OS SINAIS.

A) 6 + ☐ = 10 **B) 3 + ☐ = 10**

C) 7 + ☐ = 10 **D) 2 + ☐ = 10**

E) 8 + ☐ = 10 **F) 6 + ☐ = 10**

DATA: ___/___/___

COMPLETE AS PALAVRAS COM A SÍLABA QUE ESTÁ FALTANDO.

por___nho

peri___to

maca___nho

es___lo



le___

co___iro

tan___

___ijo

DATA: ___/___/___

VAMOS RESOLVER AS OPERAÇÕES.

1	+	7	=	1	+	8	=
2	+	7	=	2	+	8	=
3	+	7	=	3	+	8	=
4	+	7	=	4	+	8	=
5	+	7	=	5	+	8	=
6	+	7	=	6	+	8	=
7	+	7	=	7	+	8	=
8	+	7	=	8	+	8	=
9	+	7	=	9	+	8	=
10	+	7	=	10	+	8	=

DATA: ___/___/___

PEDRINHO PRECISA DE 9 REAIS PARA COMPRAR UM CARRINHO. ELE SÓ TEM 6 REAIS. QUANTOS REAIS FALTAM PARA COMPRAR O BRINQUEDO?

CÁLCULO | **RESPOSTA**

R: FALTAM _____ REAIS PARA COMPRAR O BRINQUEDO.

BRUNA TEM 8 ANOS. GUSTAVO TEM 5 ANOS. QUAL É A DIFERENÇA DE IDADE ENTRE ELES?

CÁLCULO | **RESPOSTA**

R: A DIFERENÇA DE IDADE ENTRE ELES É _____ ANOS.

DATA: ___/___/___

COMPLETE AS PALAVRAS COM A SÍLABA QUE ESTÁ FALTANDO E NUMERE-AS DE ACORDO COM OS DESENHOS.

(1)

( ) TAN ____

(2)

( ) PERI ____ TO

(3) 

( ) MÁ ____ NA

(4)

( ) LE ____

DATA: ___/___/___

LEIA A SEQUÊNCIA DOS NÚMEROS DE 0 A 20, E DEPOIS RESPONDA:

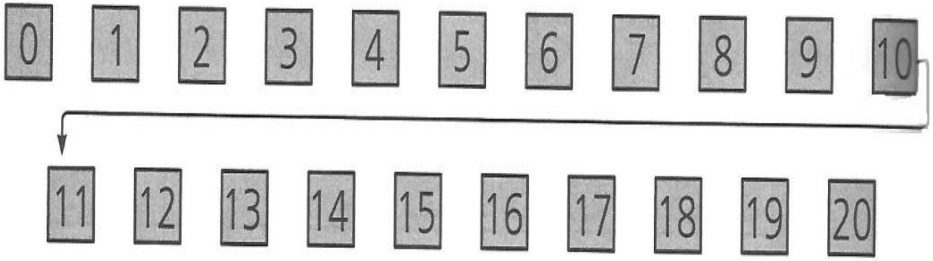

ESCREVA O NÚMERO QUE VEM DEPOIS:

3 ____
10 ____
17 ____

5 ____
12 ____
18 ____

8 ____
15 ____
19 ____

QUAL O NÚMERO QUE VEM ANTES E QUE VEM DEPOIS:

____ 1 ____ ____ 6 ____ ____ 8 ____

____ 10 ____ ____ 11 ____ ____ 18 ____

DATA: ___/___/___

VAMOS COMPLETAR AS SÍLABAS QUE FALTAM DE ACORDO COM OS DESENHOS.





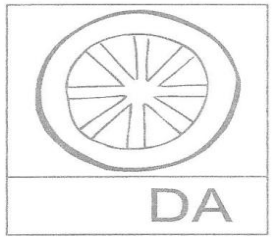

COMPLETE A CRUZADINHA COM OS NOMES DOS NÚMEROS.

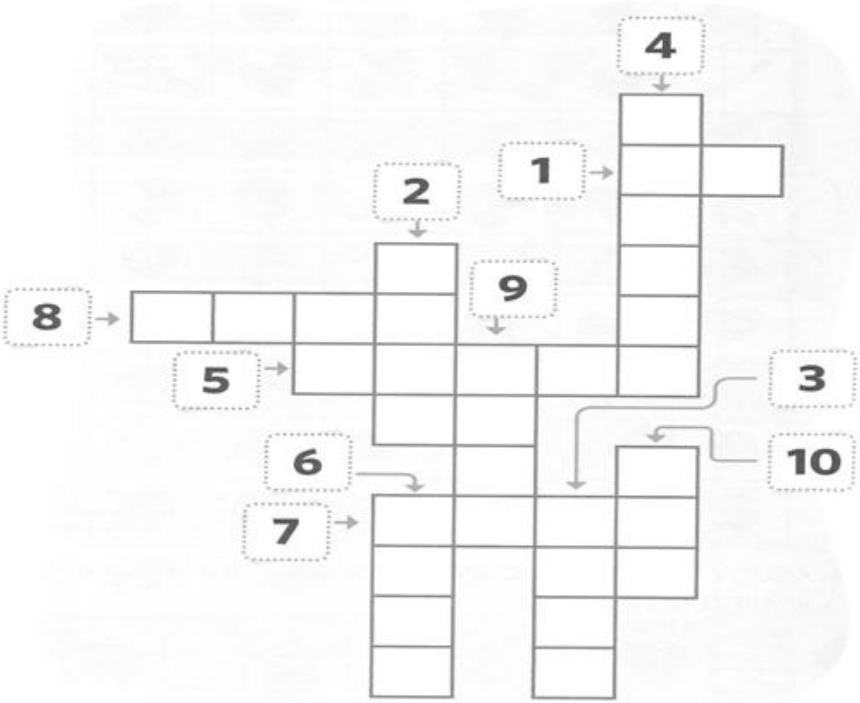

DATA: ___/___/___

REESCREVA AS FRASES A SEGUIR, SUBSTITUINDO O DESENHO PELO NOME.

O ROEU A 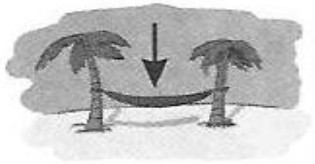

O ESTÁ NA CAMA DA RITA.

DATA: ___/___/___

LIGUE OS NÚMEROS NA SEQUÊNCIA DE 0 A 20.

A) QUE FIGURA VOCÊ FORMOU?

DATA: ___/___/___

ENCONTRE NO DIAGRAMA O NOME DE SEIS FRUTAS.

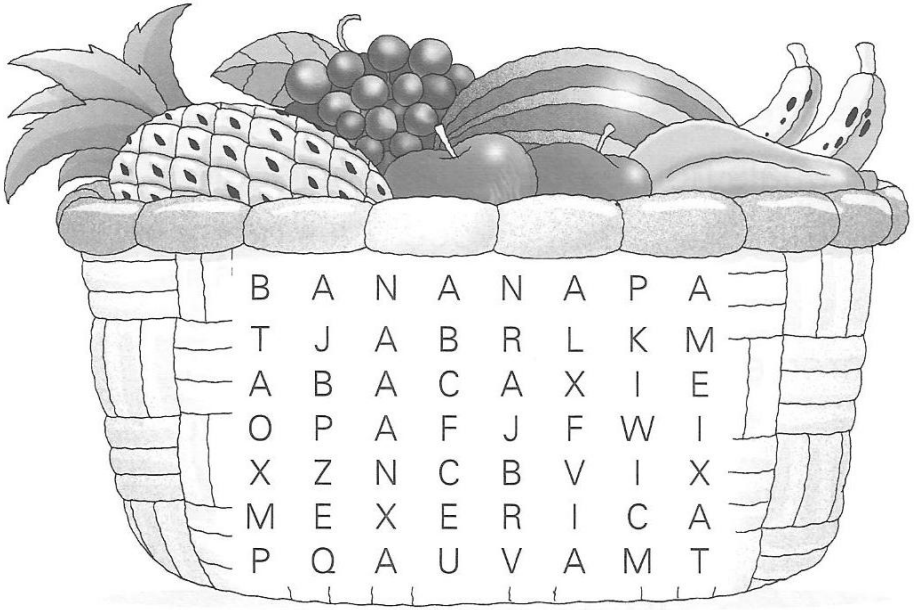

DATA: ___/___/___

ANTES DE FAZER O TRAÇADO, PASSE O DEDINHO SOBRE A LETRA "R".



COMPLETE O TRAVA – LÍNGUA COM OS NOMES DAS FIGURAS CERTAS.

O _____ ROEU A _____ .

DO _____ DE ROMA!



DATA: ___/___/___

LIGUE AS FIGURAS QUE CONTÊM O SOM "r" À LETRA R.



DATA: ___/___/___

OBSERVE A CENA E ESCREVA UMA FRASE RELACIONADA A FIGURA.



USANDO AS SÍLABAS DO DIAGRAMA FORME NOMES DE PESSOAS QUE COMEÇAM COM A LETRA R.

RA	RE	RI	RO	RU
NE	CA	GI	NA	BE

DATA: ___/___/___

FICHA DE LEITURA DA LETRINHA R.

O RATO

(Trava-língua)

O RATO ROEU
A ROUPA DO REI DE ROMA.
A RAINHA RIU
DA ROUPA ROÍDA DO REI.
O REI, IRRITADO, RASGOU
A REDE DE RENDA DA RAINHA.
ENQUANTO A RAINHA RIA,
O RATO ROÍA A REDE RASGADA
E A ROUPA DO REI DE ROMA.



RABO	ROLO	ROXO
ROBÔ	ROMÃ	ROUXINOL
RODO	ROUPA	RÁDIO
RODA	REUNIÃO	RAMONA

DATA: ___/___/___

ANTES DE FAZER O TRAÇADO, PASSE O DEDINHO SOBRE A LETRA "S".



OBSERVE OS RÓTULOS E CIRCULE TODOS QUE INICIAM COM A LETRA S.

DATA: ___/___/___

FORME PALAVRAS LIGANDO OS QUADRINHOS APRESENTADOS A SEGUIR.

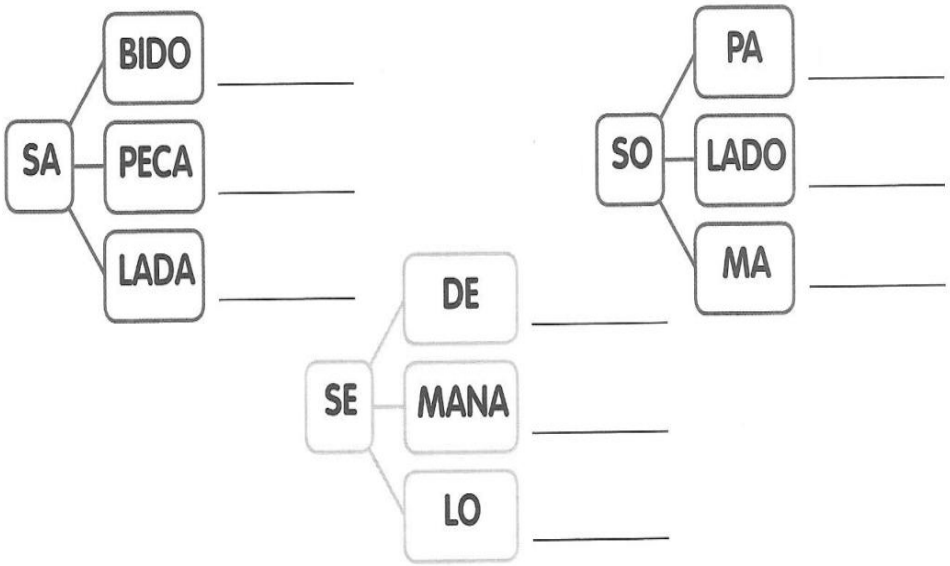

OBSERVE AS FIGURAS ABAIXO E ESCREVA O NOME DELAS.



DATA: ___/___/___

LIGUE AS FIGURAS QUE CONTÊM O SOM “s” À LETRA S.



DATA: ___/___/___

ENCAIXE NO DIAGRAMA, OS NOMES DOS DESENHOS ABAIXO.

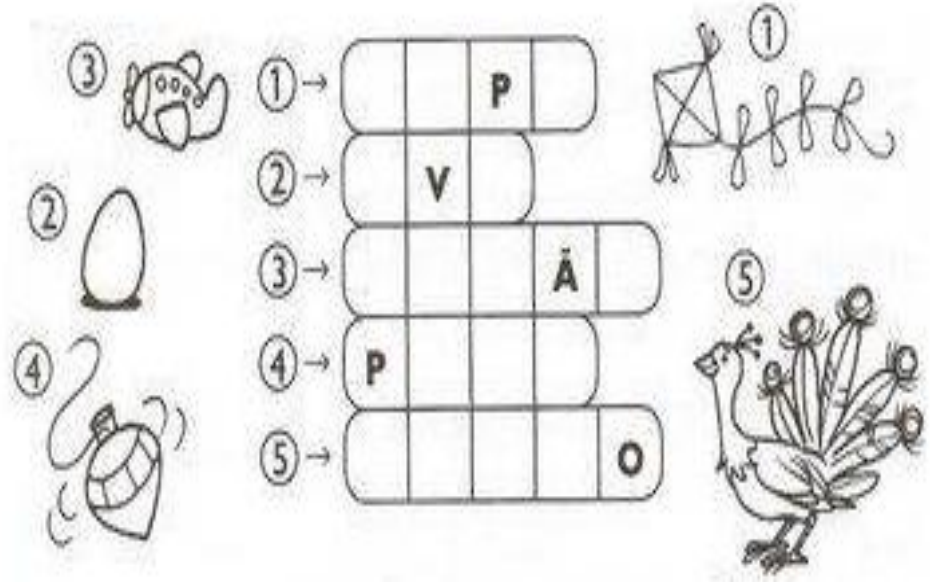

AGORA, ESCREVA OS NOMES DE DOIS OBJETOS QUE ESTÃO NO DIAGRAMA QUE PODEM VOAR, E DEPOIS, DESENHE – OS.

DESENHO	PALAVRA	DESENHO	PALAVRA

DATA: ___/___/___

RESOLVA:

$$\begin{array}{r} 40 \\ +\ 20 \\ \hline \square \end{array}$$

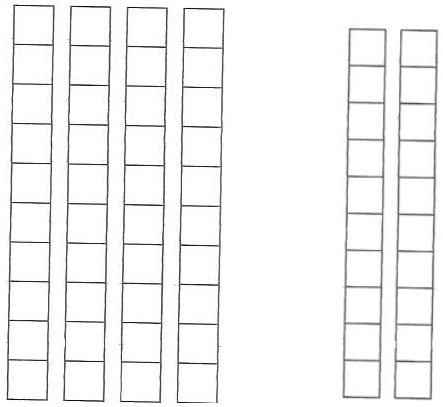

$$\begin{array}{r} 20 \\ +\ 30 \\ \hline \square \end{array}$$

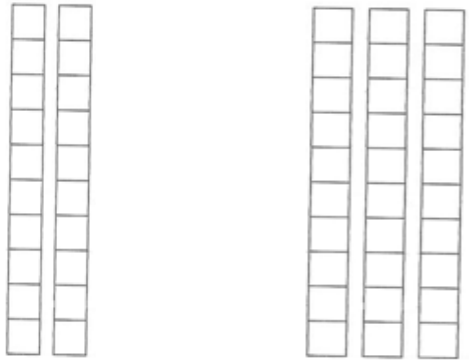

$$\begin{array}{r} 40 \\ +\ 30 \\ \hline \square \end{array}$$

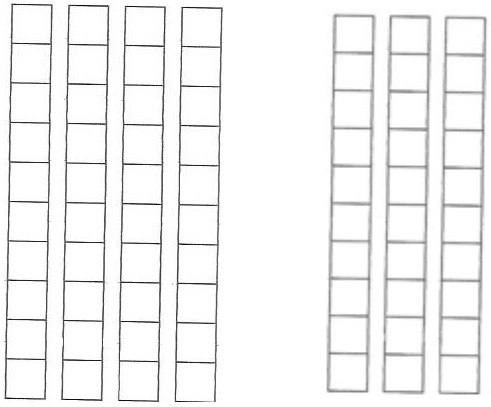

DATA: ___/___/___

DESCUBRA AS PALAVRAS USANDO OS SÍMBOLOS.



A) ☎✡❀✡ _____

B) ☎✡☯🔔❀✡ _____

C) ☎✡❀ _____

D) ☎✡☯🔔 _____

E) ☎🔔❀✡ _____

OBSERVE AS FIGURAS ABAIXO E ESCREVA O NOME DELAS.





DATA: ___/___/___

VAMOS COMPLETAR COM OS NÚMEROS QUE ESTÃO FALTANDO.

0	1	2	3	4	5	6	7	8	9
10	11		13	14			17		19
20		22			25	26		28	29
30									

ESCREVA O NÚMERO QUE VEM DEPOIS.

15 ___	26 ___	17 ___	28 ___	19 ___	29 ___

DATA: ___/___/___

EM QUE MÊS NÓS ESTAMOS? COMPLETE O QUADRO COM OS DIAS DESSE MÊS. CONSULTE UM CALENDÁRIO.

DOM	SEG	TER	QUA	QUI	SEX	SAB

DATA: ___/___/___

ESCREVA COM ALGARISMOS OS NÚMEROS REPRESENTADOS.

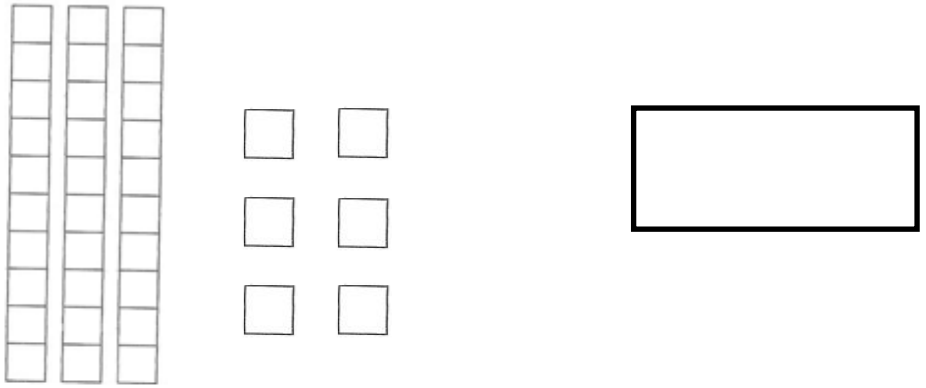

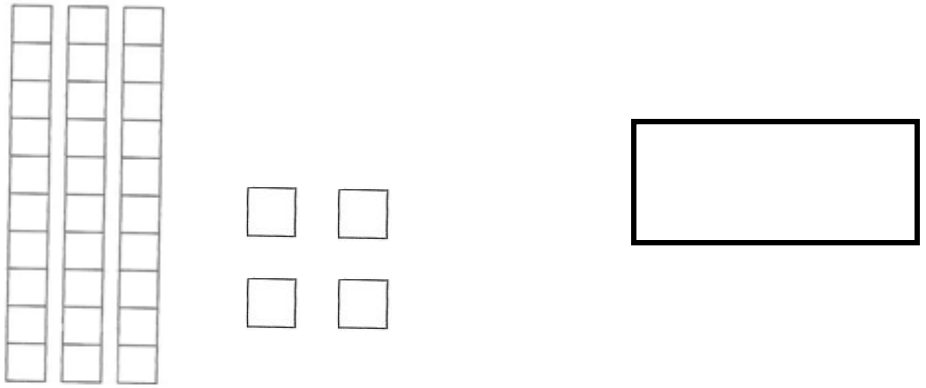

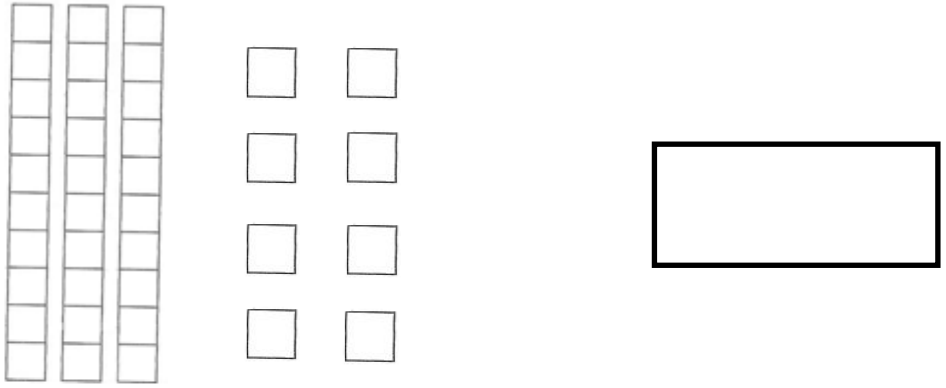

DATA: ___/___/___

FICHA DE LEITURA DA LETRINHA S.

O SAPO NO SACO

(Trava-língua)



OLHA O SAPO DENTRO DO SACO,
O SACO COM O SAPO DENTRO,
O SAPO BATENDO PAPO
E O PAPO DO SAPO SOLTANDO VENTO.

SAPO	SALADA	SABIA
SACO	SALAME	SABIÁ
SALA	SADIA	SÁBIA
SOLA	SAPECA	SONECA

DATA: ___/___/___

VAMOS EFETUAR AS OPERAÇÕES COM MUITA ATENÇÃO.

A) 20 + 2 = ☐

B) 23 + 3 = ☐

C) 24 + 5 = ☐

D) 22 + 2 = ☐

E) 23 + 4 = ☐

F) 20 + 1 = ☐

G) 21 + 2 = ☐

DATA: ___/___/___

PASSE O DEDINHO NA LETRA T. DEPOIS FAÇA COM BASTANTE CAPRICHO.

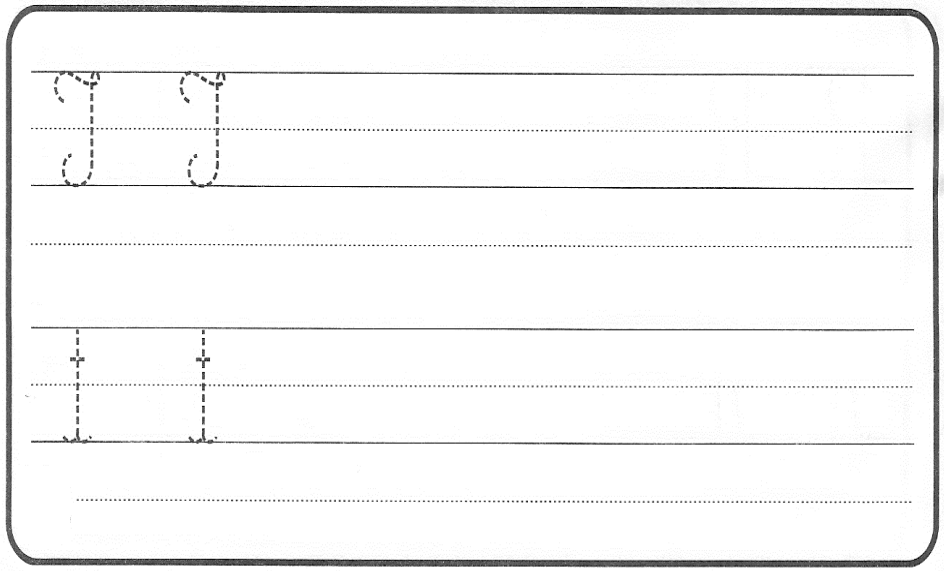

COMPLETE AS RETAS NUMÉRICAS.

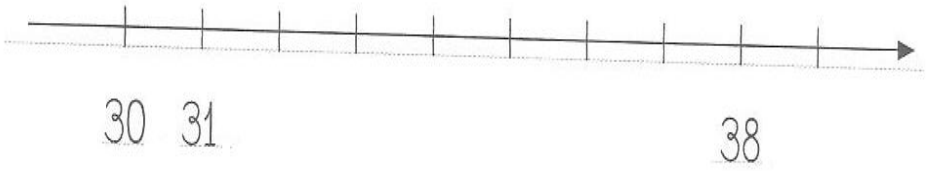

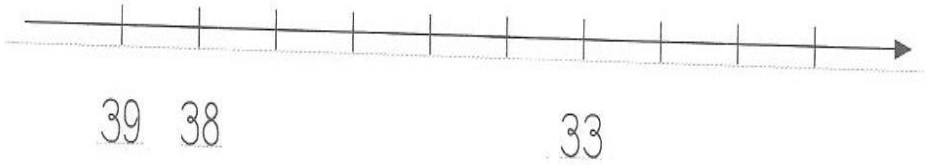

DATA: ___/___/___

VAMOS EFETUAR AS OPERAÇÕES COM MUITA ATENÇÃO.

A) 28 - 6 = ☐

B) 23 - 2 = ☐

C) 22 - 2 = ☐

D) 25 - 1 = ☐

E) 27 - 2 = ☐

F) 28 - 5 = ☐

G) 26 - 5 = ☐

DATA: ___/___/___

COMPLETE AS RETAS NUMÉRICAS.

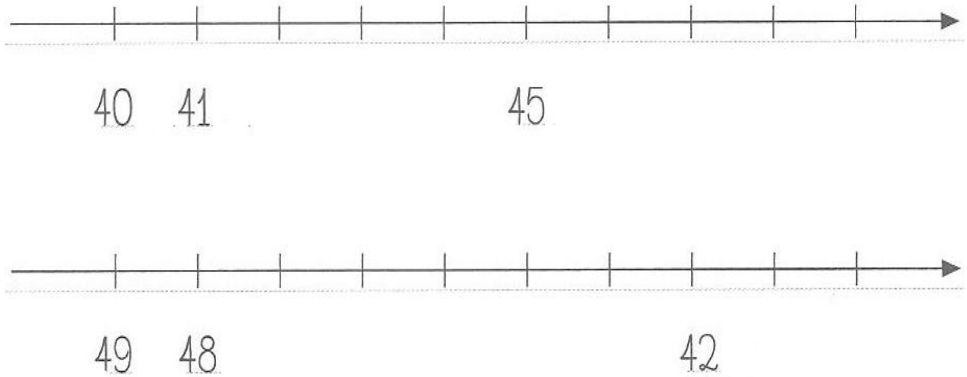

VAMOS COMPLETAR OS QUADROS. <u>D</u> REPRESENTA A DEZENA E <u>U</u> REPRESENTA A UNIDADE.

	D	U		D	U
46			48		
45			43		
47			44		

DATA: ___/___/___

EFETUE AS ADIÇÕES COM ATENÇÃO.

25 + 24 = ☐	30 + 19 = ☐	28 + 21 = ☐
40 + 8 = ☐	27 + 21 = ☐	30 + 18 = ☐
20 + 20 = ☐	23 + 23 = ☐	40 + 5 = ☐

DATA: ___/___/___

FICHA DE LEITURA DA LETRINHA T.

CADÊ O TATU?

(Folclore)

ALÔ, O TATU TÁ AÍ?

NÃO, O TATU NÃO TÁ.

MAS A MULHER DO TATU TANDO,

É O MESMO QUE O TATU TÁ!

AH, ENTÃO TÁ!



TATO	TUBO	TÁBUA
TAPA	TUDO	TAPETE
PATO	TUBA	PATÊ
TETO	TOPA	ATA

DATA: ___/___/___

PASSE O DEDINHO NA LETRA V. DEPOIS FAÇA COM BASTANTE CAPRICHO.



COMPLETE AS PALAVARAS COM AS SÍLABAS QUE ESTÃO FALTANDO.



_____ca

_____vó

o_____

_____olão

a_____

_____ado

DATA: ___/___/___

VAMOS ESCREVER O NOME DAS FIGURAS.

RESOLVA COMPLETANDO OS QUADRADINHOS.

A) 7 PARA 14 FALTAM ☐.

B) 9 PARA 17 FALTAM ☐.

C) 8 PARA 15 FALTAM ☐.

D) 7 PARA 9 FALTAM ☐.

E) 8 PARA 12 FALTAM ☐.

DATA: ___/___/___

OBSERVE O EXEMPLO E COMPLETE.

5 dezenas e 1 unidade

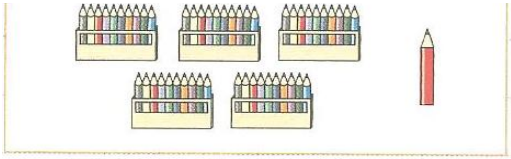

51 cinquenta e um

5 dezenas e 5 unidades

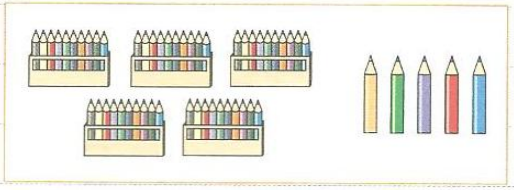

5 dezenas e 7 unidades

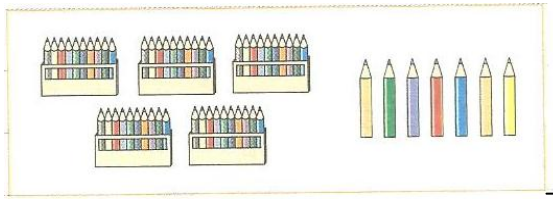

DATA: ___/___/___

ESCREVA O NOME DOS DESENHOS COLOCANDO AS SÍLABAS DE ACORDO COM OS NÚMEROS.

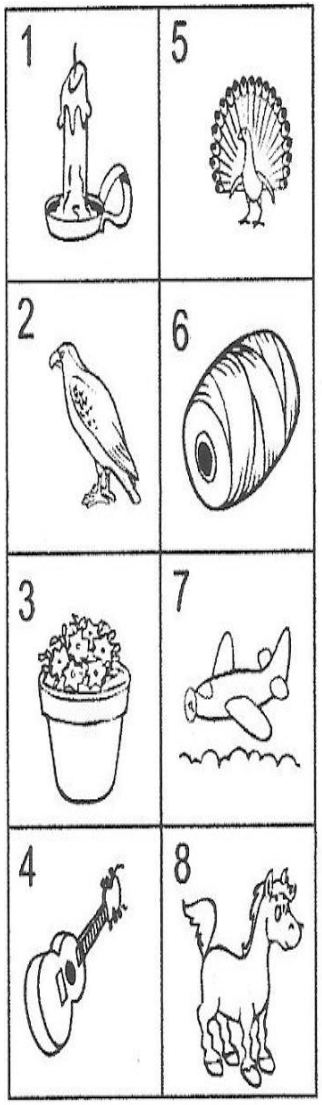

1				
2				
3				
4				
5				
6				
7				
8				

DATA: ___/___/___

VAMOS FORMAR PALAVRAS.



1 ..... 2 ..... 3 .....

4 ..... 5 ..... 6 .....

7 ..... 8 ..... 9 .....

DATA: ___/___/___

PINTE A RESPOSTA CORRETA.



OS IRMÃOS DO PAPAI E DA MAMÃE SÃO NOSSOS...	AVÓS	TIOS	PRIMOS	IRMÃOS
OS PAIS DO PAPAI E DA MAMÃE SÃO NOSSOS...	AVÓS	TIOS	PRIMOS	IRMÃOS
OS FILHOS DOS NOSSOS TIOS SÃO NOSSOS...	AVÓS	TIOS	PRIMOS	IRMÃOS
OS FILHOS DOS NOSSOS PAIS SÃO NOSSOS...	AVÓS	TIOS	PRIMOS	IRMÃOS

DATA: ___/___/___

COMPLETE AS RETAS NUMÉRICAS.

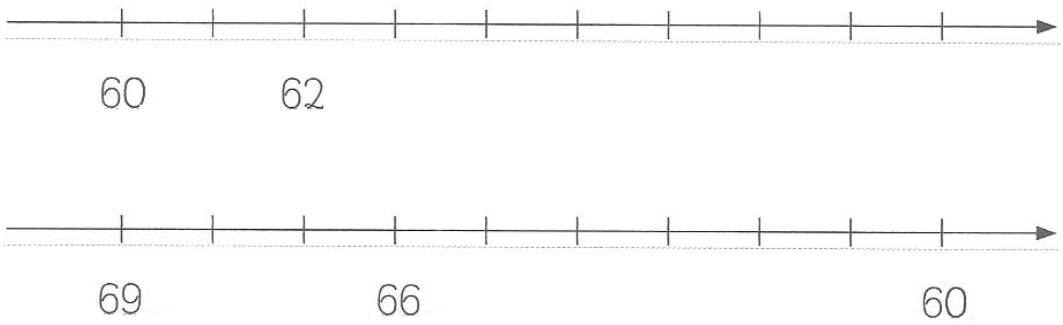

ESCREVA OS NÚMEROS QUE REPRESENTAM:

6 dezenas e 5 unidades

6 dezenas e 6 unidades

6 dezenas e 2 unidades

6 dezenas e 8 unidades

6 dezenas e 1 unidade

DATA: ___/___/___

PINTE A CASINHA CUJO NÚMERO REPRESENTA 7 DEZENAS.

VAMOS RESOLVER AS OPERAÇÕES COM MUITA ATENÇÃO.

77 - 2 =

37 - 2 =

67 - 2 =

27 - 2 =

57 - 2 =

17 - 2 =

DATA: ___/___/___

VAMOS COMPLETAR A CRUZADINHA.

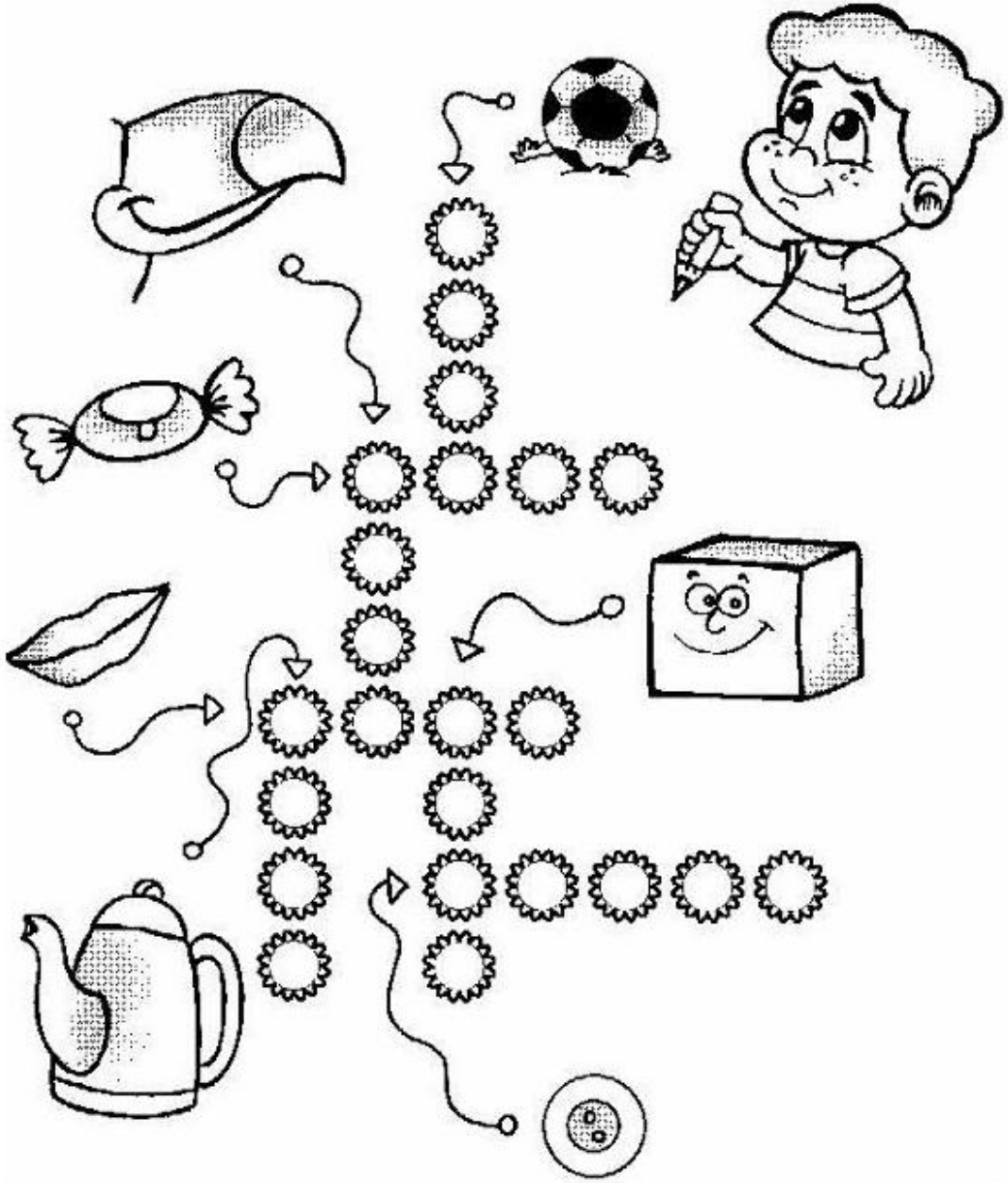

DATA: ___/___/___

FICHA DE LEITURA DA LETRINHA V.

O PAVÃOZINHO

(Waldirene Dias)

A PAVOA BOTOU UM OVO
E LOGO VAI CHOCAR
O PAVÃO VAIDOSO
VOA, VOA SEM PARAR.

O PAVÃOZINHO AVELUDADO
COM PAI E MÃE VAI PASSEAR
QUE BELEZA A NOVA FAMÍLIA
VEM VER TODOS VOAR!

AVE	UVA	PAVÊ
OVO	FAVO	VEADO
VOA	FAVA	VATAPÁ
VIU	VIDA	VIÚVA

DATA: ___/___/___

PASSE O DEDINHO NA LETRA W. DEPOIS FAÇA COM BASTANTE CAPRICHO.

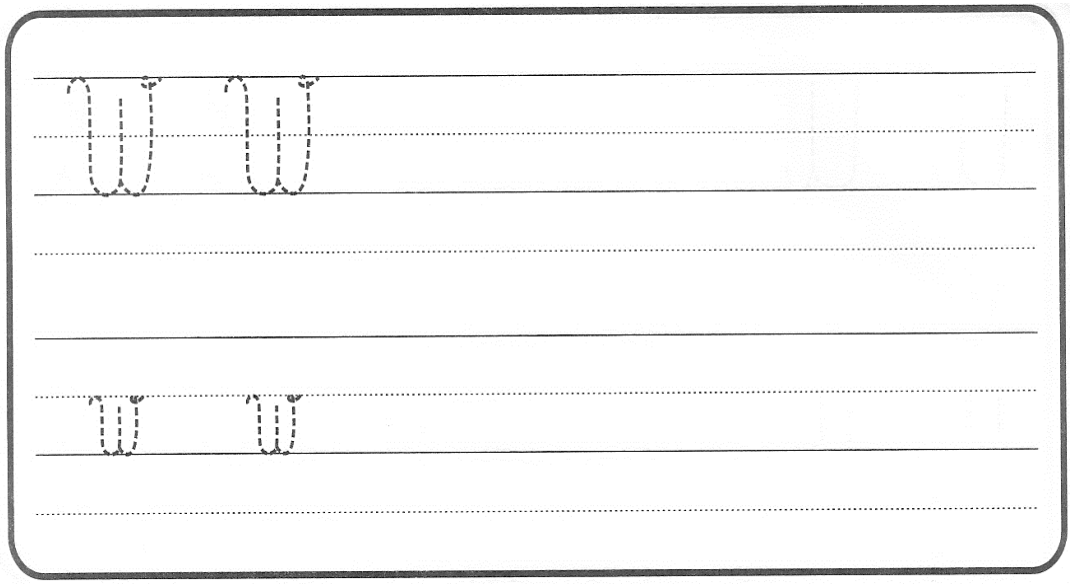

OBSERVE A FIGURA E ESCREVA UMA FRASE BEM CRIATIVA.



DATA: ___/___/___

PINTE A LETRA ESCONDIDA NO CADARÇO.

MARQUE COM UM <u>X</u> O QUADRINHO QUE REPRESENTA A LETRA QUE VOCÊ ENCONTROU.

☐ W ☐ R ☐ G ☐ T ☐ C

DATA: ___/___/___

PASSE O DEDINHO NA LETRA X. DEPOIS FAÇA COM BASTANTE CAPRICHO.

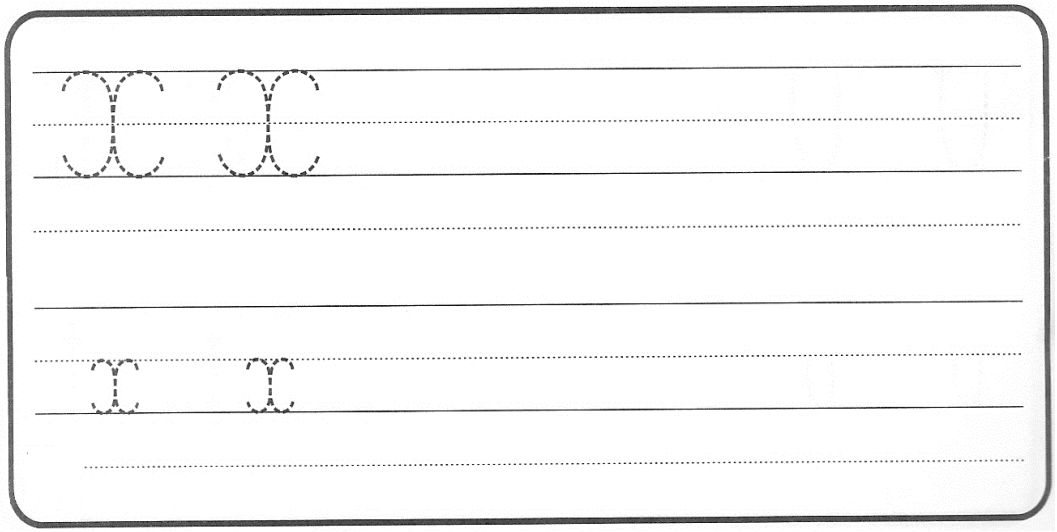

VAMOS COMPLETAR COM AS SÍLABAS QUE ESTÃO FALTANDO.

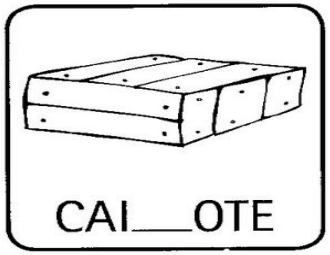

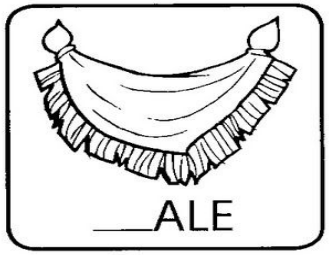





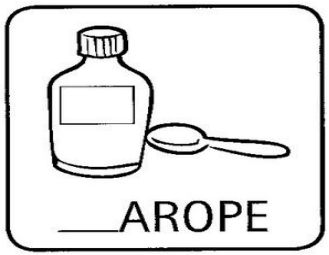

DATA: ___/___/___

VAMOS COMPLETAR A TRILHA COM OS NUMERAIS QUE ESTÃO FALTANDO.

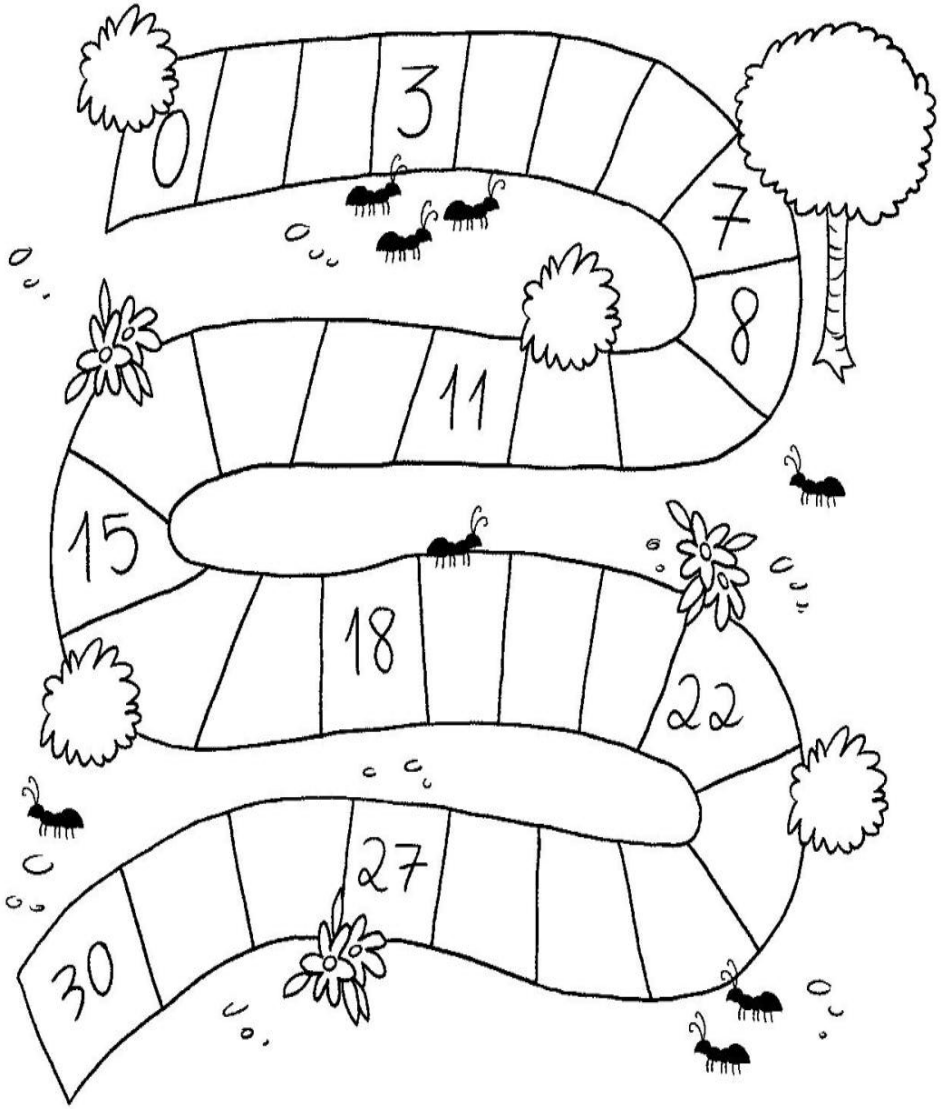

DATA: ___/___/___

VEJA AS PALAVRAS ABAIXO E COPIE A QUE CORRESPONDE AO NOME DE CADA FIGURA.



AMEIXA
ABACAXI

PEIXE
PUXA

LIXEIRA
CAIXOTE

ORDENE AS SÍLABAS E DESCUBRA AS PALAVRAS.

ZA

DATA: ___/___/___

LIGUE AS FIGURAS QUE CORRESPONDEM ÀS SÍLABAS INICIAIS. OBSERVE QUE EXISTEM FIGURAS QUE FICARÃO DE FORA.

ZA	ZE	ZI	ZO	ZU

DATA: ___/___/___

VAMOS PROCURAR AS PALAVRAS NO QUADRO E PINTAR COM CORES DIFERENTES.

A	X	A	R	O	P	E	A
A	C	A	I	X	O	T	E
A	A	X	E	R	I	F	E
X	A	M	P	U	A	A	A
A	A	A	X	A	L	E	A
A	A	X	Í	C	A	R	A

VAMOS LER A FRASE ABAIXO E FAZER UM DESENHO PARA ELA, REPRESENTANDO O QUE ESTÁ ACONTECENDO.

DATA: ___/___/___

FICHA DE LEITURA DA LETRINHA X.

PEIXE VIVO

(Cantiga popular)

COMO PODE UM PEIXE VIVO
VIVER FORA DA ÁGUA FRIA
COMO PODE UM PEIXE VIVO
VIVER FORA DA ÁGUA FRIA

COMO PODEREI VIVER
COMO PODEREI VIVER
SEM A TUA, SEM A TUA
SEM A TUA COMPANHIA?
SEM A TUA, SEM A TUA
SEM A TUA COMPANHIA?



BAIXA	LIXA	ROXO
BAIXO	LIXO	FAIXA
CAIXA	MEXE	FAXINHA
FEIXE	PEIXE	LAGARTIXA

DATA: ___/___/___

SUBSTITUA OS DESENHOS POR PALAVRAS.

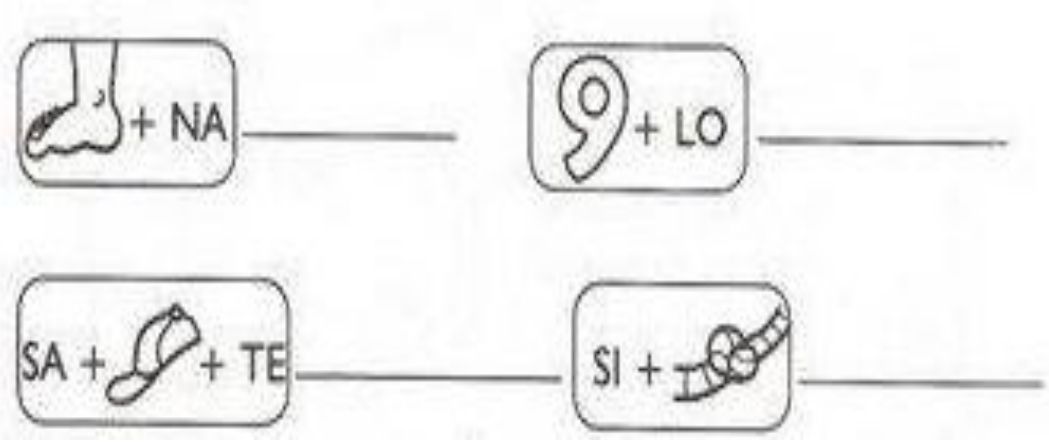

MUDE A ORDEM DAS SÍLABAS E ESCREVA AS PALAVRAS FORMADAS.

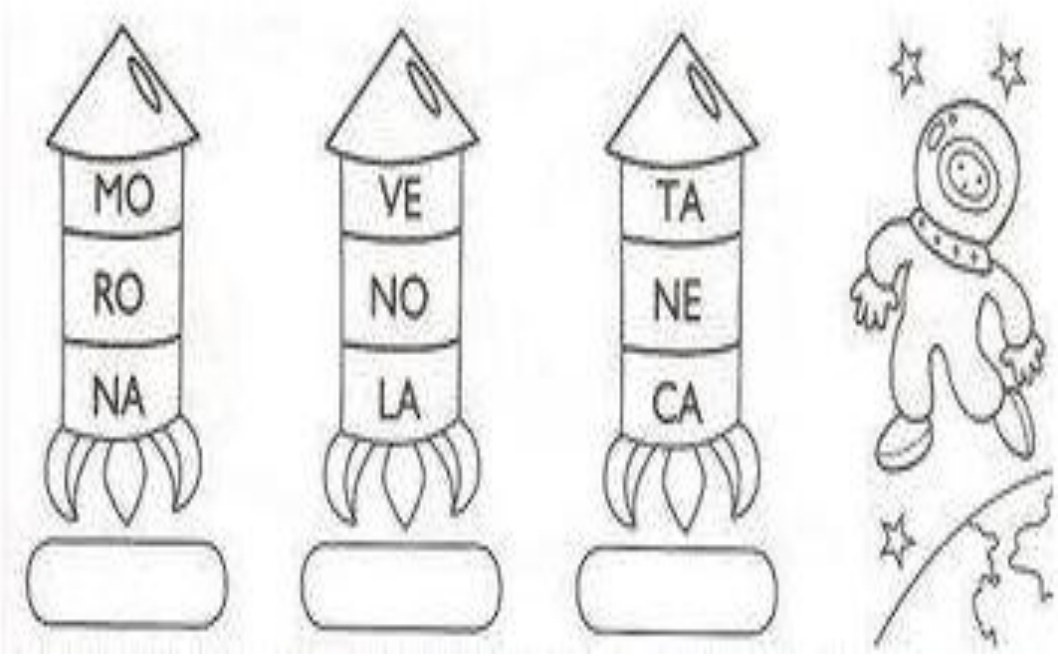

DATA: ___/___/___

PASSE O DEDINHO NA LETRA Y. DEPOIS FAÇA COM BASTANTE CAPRICHO.

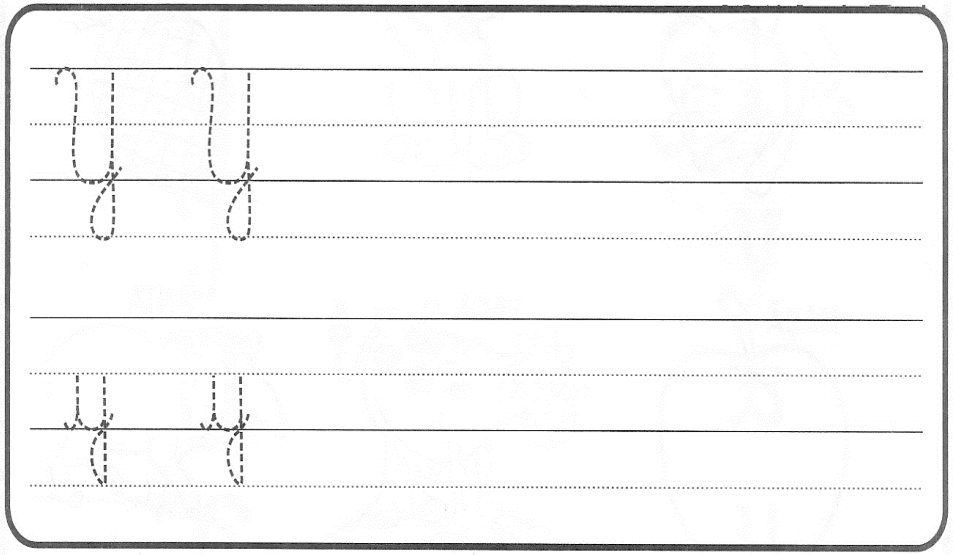

OBSERVE A FIGURA E ESCREVA UMA FRASE BEM CRIATIVA.

DATA: ___/___/___

PINTE A LETRA ESCONDIDA NAS CANETAS.

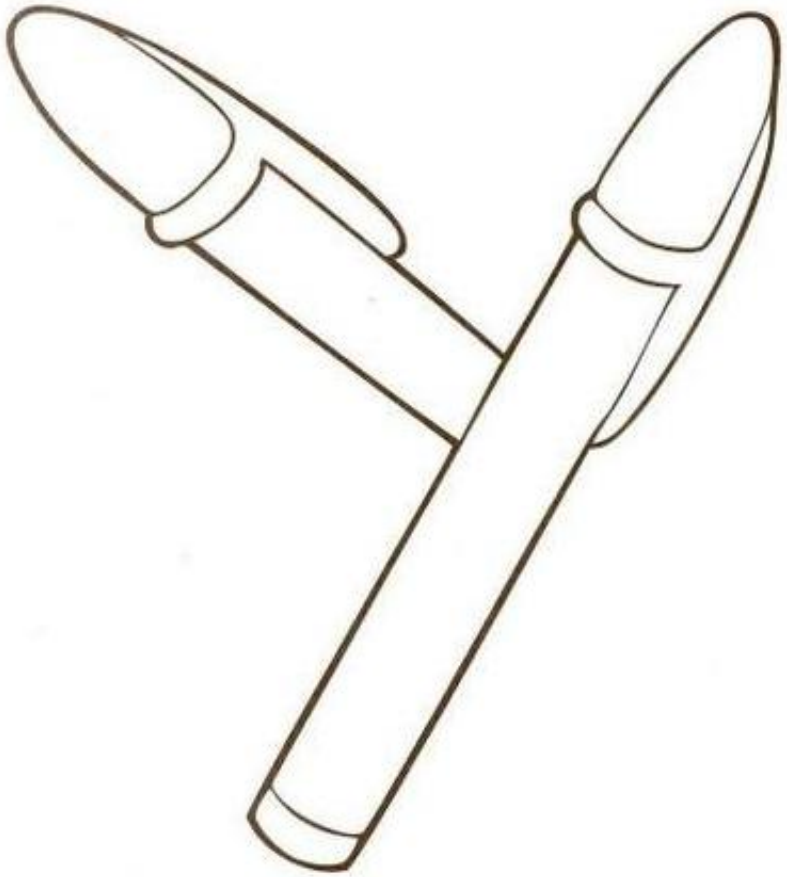

MARQUE UM X NO QUADRADINHO QUE REPRESENTA A LETRA QUE VOCÊ ENCONTROU.

☐ A ☐ L ☐ X ☐ Y ☐ S

DATA: ___/___/___

VAMOS LER AS FRASES ABAIXO E FAZER UM DESENHO PARA ELAS, REPRESENTANDO O QUE ESTÁ ACONTECENDO.

O RATO SUBIU NO TELEFONE.

DATA: ___/___/___

LIGUE AS FIGURAS QUE CONTÊM O SOM “z” À LETRA Z.



DATA: ___/___/___

VAMOS COMPLETAR AS PALAVRAS COM AS SÍLABAS QUE ESTÃO FALTANDO.

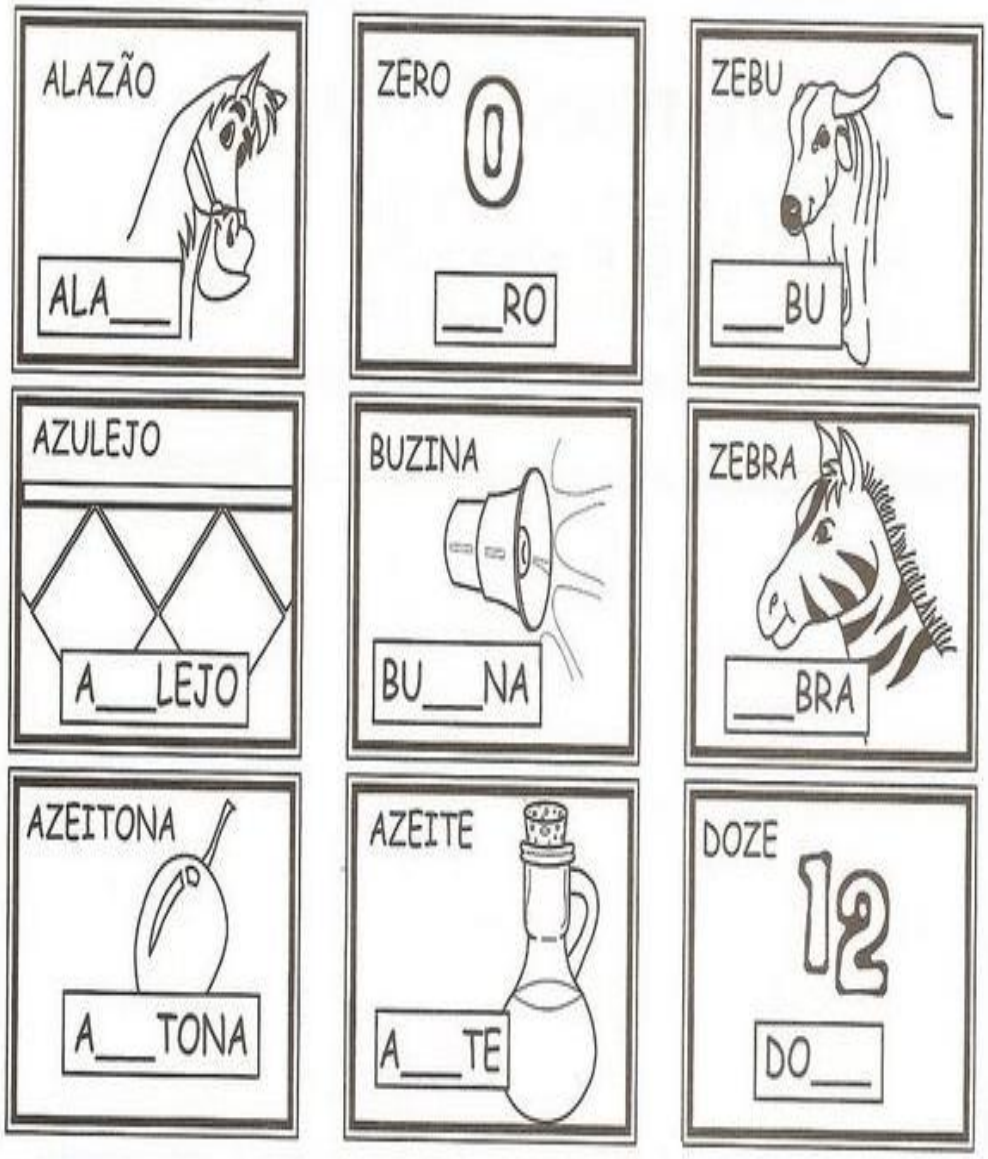

DATA: ___/___/___

COMPLETE OS NÚMEROS QUE FALTAM NO QUADRO.

0	1	2	3	4	5	6	7	8	9
10	11		13	14			17		19
20		22			25	26		28	29
30			33	34			37		39
40									

QUAL É O NÚMERO QUE VEM ANTES E DEPOIS.

____, 1, ____	____, 26, ____
____, 6, ____	____, 23, ____
____, 16, ____	____, 35, ____
____, 31, ____	____, 11, ____
____, 8, ____	____, 33, ____
____, 21, ____	____, 45, ____
____, 37, ____	____, 48, ____
____, 9, ____	____, 39, ____
____, 29, ____	____, 28, ____
____, 40, ____	____, 19, ____

DATA: ___/___/___

PASSE O DEDINHO NA LETRA Z. DEPOIS FAÇA COM BASTANTE CAPRICHO.



VAMOS COMPLETAR O QUADRO ABAIXO.

	A	E	I	O	U
N					
R					
S					
V					
X					
Z					

DATA: ___/___/___

LEIA AS FRASES TROCANDO AS FIGURAS POR PALAVRAS.

Violeta	Vaso	Ovo	Ave
Vaca	Capim	Vítor	Violão

DATA: ___/___/___

FORME PALAVRAS COM *CH* DE ACORDO COM OS NUMERAIS.

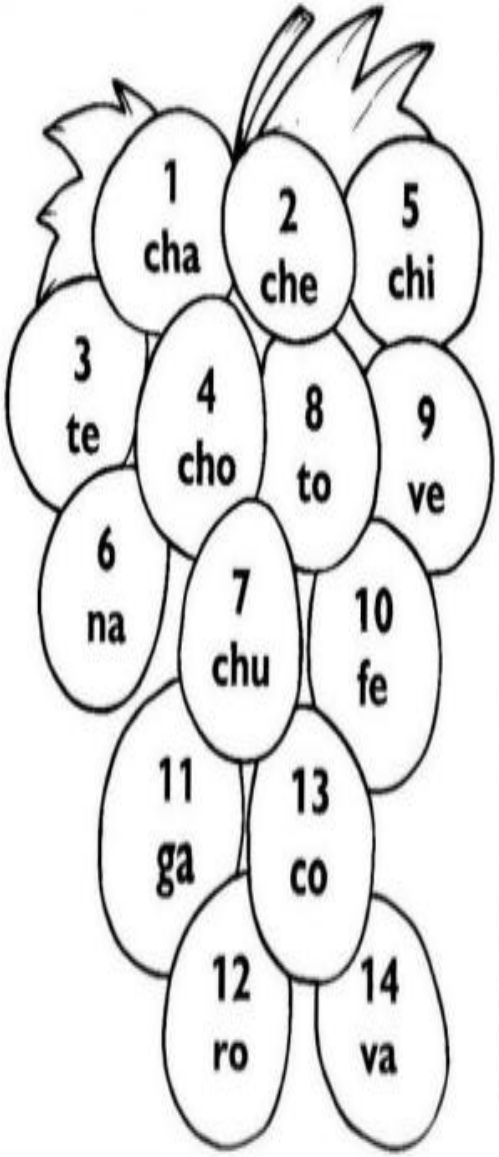

7,14	
2,11	
1,9	
5,6	
5,13,3	
2,10	
4,12	
1,8	

DATA: ___/___/___

PINTE A LETRA ESCONDIDA NO ENCANAMENTO.

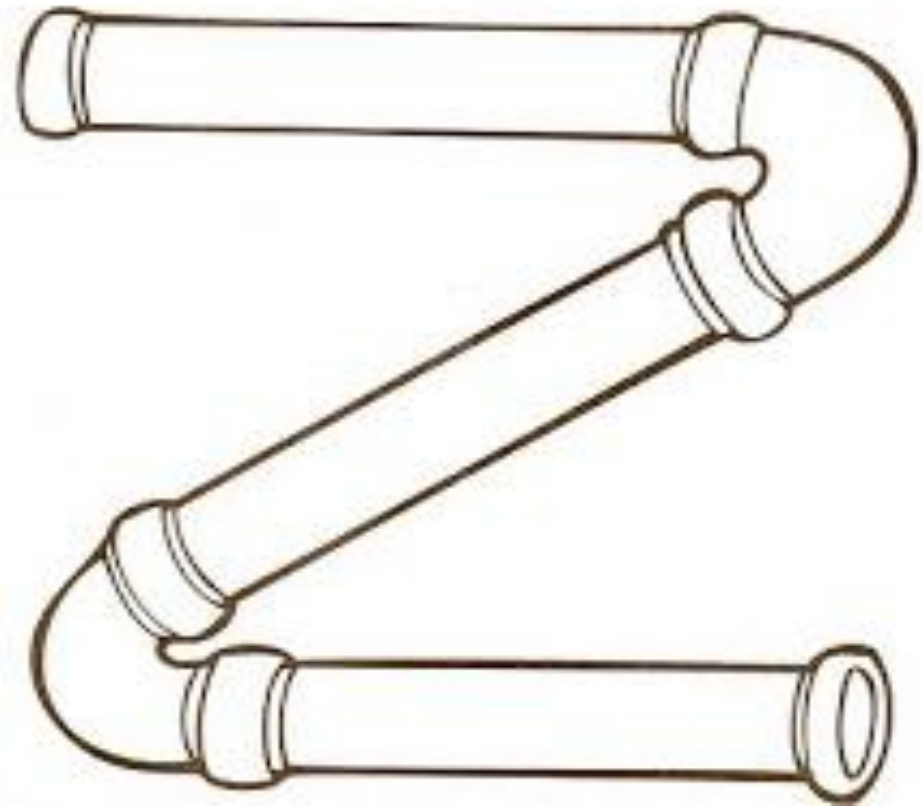

MARQUE UM X NO QUADRINHO QUE REPRESENTA A LETRA QUE VOCÊ ENCONTROU.

☐ *Z* ☐ *Y* ☐ *S* ☐ *C*