



NOME: _____ DATA: ____ / ____ / ____

ATIVIDADE DE LÍNGUA INGLESA (3º ANO)
VAMOS ASSISTIR UM VIDEO?




THE **PARTS OF THE HOUSE.**

https://www.youtube.com/watch?v=QmExvWL7c_k



ROOMS IN A HOUSE





NOME: _____ DATA: ____ / ____ / ____

ATIVIDADE DE LÍNGUA INGLESA (3º ANO)

VAMOS CRIAR? FAÇA DE CONTA QUE VOCÊ É UM **YOUTUBER**, NO SEU CANAL, FAÇA UM TOUR NA SUA **HOUSE**, MOSTRANDO ALGUMAS **PARTS OF THE HOUSE**.



You Tube MY HOUSE TOUR



You Tube

MY HOUSE



OBSERVAÇÃO: A ATIVIDADE ACIMA PODE SER FEITA NO CADERNO.




NOME: _____ DATA: ____ / ____ / ____



ATIVIDADE DE LÍNGUA INGLESA (3º ANO)
VAMOS PRATICAR?

ESCREVA OS NOMES DAS **PARTS OF THE HOUSE**.



Disponível em:
https://www.esprintables.com/vocabulary_worksheets/the_house/The_house_52866/ Acesso em
20/04/2020

ESCREVA O NOME DAS PARTS OF THE HOUSE DE ACORDO COM O AS FIGURAS E OS NÚMEROS:

- | | | | |
|-------|-------|-------|-------|
| 1. | 3. | 5. | 7. |
| _____ | _____ | _____ | _____ |
| 2. | 4. | 6. | 8. |
| _____ | _____ | _____ | _____ |

OBSERVAÇÃO: A ATIVIDADE ACIMA PODE SER RESPONDIDA NO CADERNO.











NOME: _____ DATA: ____ / ____ / ____



ATIVIDADE DE LÍNGUA INGLESA (3º ANO)

VAMOS BRINCAR?

COMPLETE OS NOMES DAS **PARTS OF THE HOUSE**, CORTE
TODOS OS QUADRADINHOS E BRINQUE DE
JOGO DA MEMÓRIA!

	B _ DR _ _ M		L _ _ NDR _ R _ _ M
	B _ THR _ _ M		G _ RD _ N
	K _ TCH _ N		D _ N _ NG R _ _ M
	L _ V _ NG R _ _ M		H _ _ SE

OBSERVAÇÃO: ESSA ATIVIDADE PODE SER FEITA ONLINE:

<https://matchthememory.com/partsofthehouse>









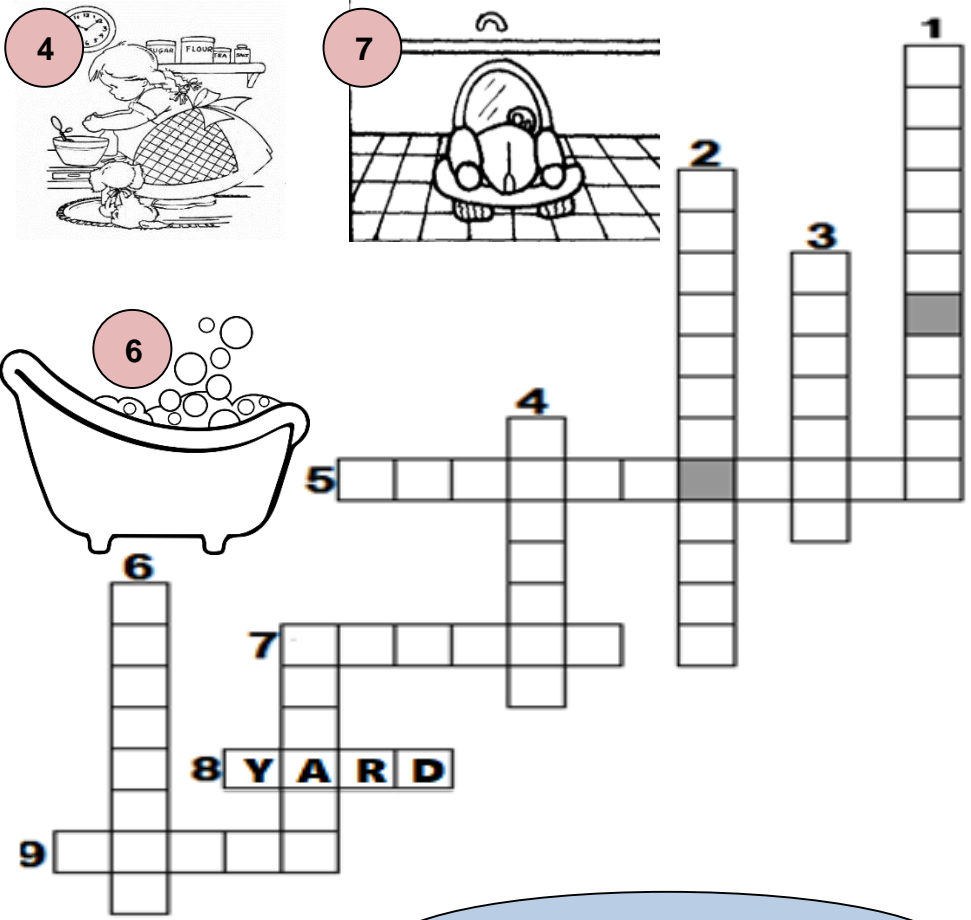
NOME: _____ DATA: ____ / ____ / ____





ATIVIDADE DE LÍNGUA INGLESA (3º ANO)
VAMOS PRATICAR?

COMPLETE A CRUZADINHA COM AS **PARTS OF THE HOUSE** .

DOWN ↓

ACROSS →

OBSERVAÇÃO: ESSA ATIVIDADE PODE SER RESPONDIDA NO CADERNO. COPIE OS NUMEROS E ESCREVA SUAS RESPOSTAS NO SEU CADERNO.

