






ESCOLA: _____

NOME: _____

ATIVIDADES


➤ VOCÊ É ESPECIAL DA TIA! PINTE DE **VERMELHO** OS ALIMENTOS SAUVAEIS.



- CAPRICHE! PINTE A CRIANÇA QUE ESTÁ NA **FRENTE** E CIRCULA A CRIANÇA QUE ESTÁ LOGO **ATRÁS**.



- LEGAL! DESENHE A FRUTA QUE VOCÊ GOSTA NA **FR ENTE** DA ÁRVORE E DEPOIS PINTE!




➤ VOCÊ É MUITO FOFO! COM A AJUDA DE UMA PESSOA ADULTA COLE OU DESENHE ALIMENTOS SAUDÁVEIS E ALIMENTOS NÃO SAUDÁVEIS.

ALIMENTOS SAUDÁVEIS

A large, empty rounded rectangular box with a thin black border, intended for drawing or pasting images of healthy foods.

ALIMENTOS NÃO SAUDÁVEIS

A large, empty rounded rectangular box with a thin black border, intended for drawing or pasting images of unhealthy foods.



ESCOLA: _____


NOME: _____

ATIVIDADES

➤ OBA! COORDENE SEU PRENOME COM LAPIS DE COR



➤ PEQUENINO! LEVE OS MA



➤ ISSO AÍ AMIGUINHO(A)! AGORA PINTE DE **AZUL** A LETRA INICIAL DO SEU PRENOME.



➤ QUANTO SUCESSO! VAMOS COORDENE SEU PRENOME.

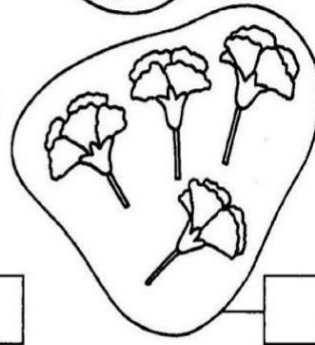


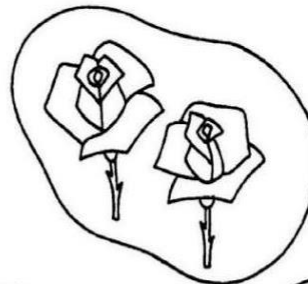
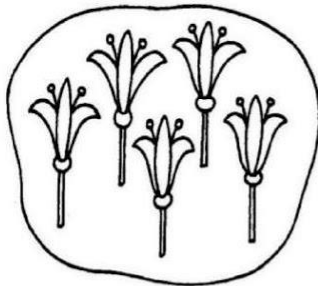


ESCOLA: _____

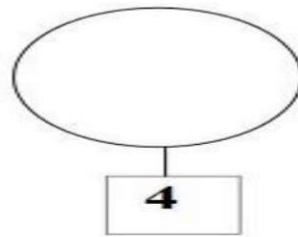
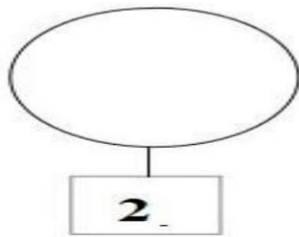
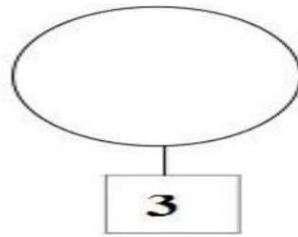
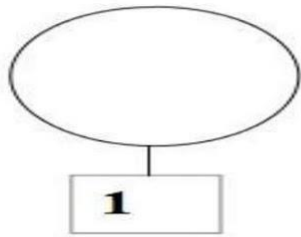
NOME: _____

ATIVIDADES

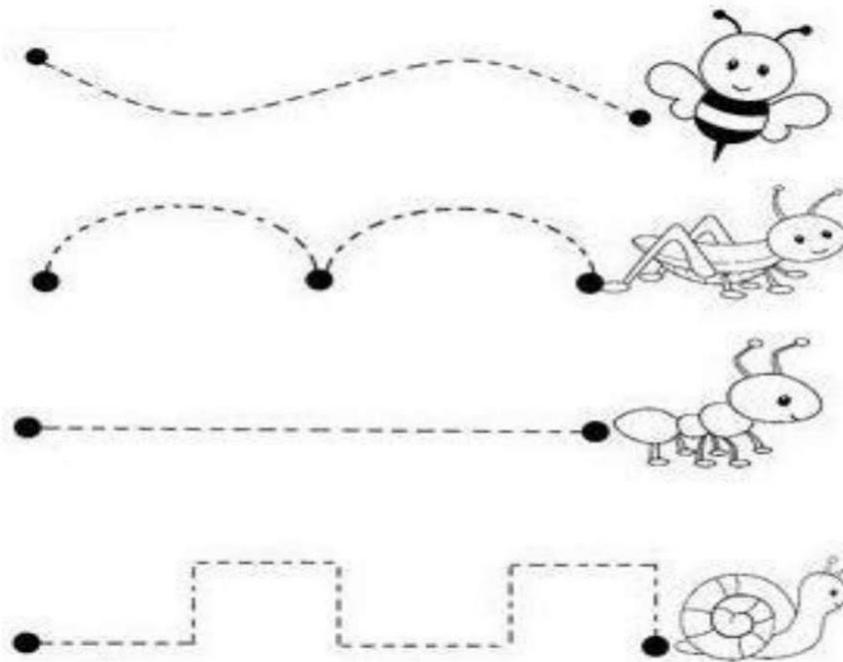
➤ VOCÊ É MESMO SENSACIONAL! MARIA ESTÁ COM DÚVIDA. QUAL A CAIXA QUE TEM MAIS FRUTAS, CONTE-A E FAÇA UM X.



➤ MEU AMOR! RECORTE E COLE DENTRO DOS CÍRCULOS A QUANTIDADE PEDIDA.



➤ Capriche! Faça a coordenação.






ESCOLA:

NOME:

ATIVIDADES

- ANJINHO (A)! OS NÚMEROS FAZEM PARTE DA NOSSA VIDA. VAMOS PRATICAR A ESCRITA DOS NÚMEROS 1,2,3 E 4 COM COLA COLORIDA.





3



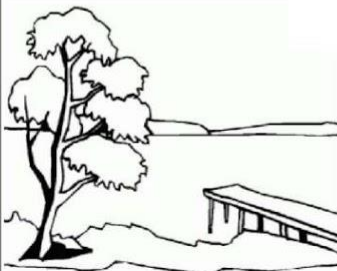
4

ESCOLA:



NOME:

ATIVIDADES

- MINHA ESTRELA! LUCAS, ANDRÉ E HEITOR FORAM A UMA PESCARIA E TROXERAM ALGUNS PEIXES. VEJA A QUANTIDADE DE PEIXES QUE CADA UM PESCOU. PINTE DE **AZUL** A MAIOR QUANTIDADE E DE **VERMELHO** A MENOR QUANTIDADE DE PEIXES.



➤ VOCÊ É SHOW! CIRCULE OS OBJETOS IGUAIS E LIGUE AOS NÚMEROS
CORRESPONDENTES A SUAS QUANTIDADES.



4

1

2

3



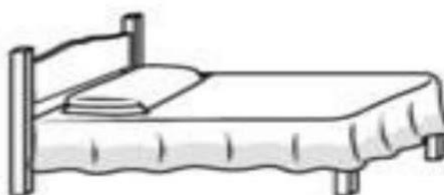



ESCOLA:

NOME:

ATIVIDADES

- VOCÊ É SUCESSO! TODA PESSOA PRECISA TER UMA CASA PARA MORAR. COLE OU DESENHE REPRESENTANDO SUA CASA NO ESPAÇO ABAIXO.

➤ MINHA ESTRELA! FAÇA UM X NOS OBJETOS QUE UTILIZAMOS NA SALA E PINTE OS QUE UTILIZAMOS NA COZINHA.





ESCOLA:

NOME:

ATIVIDADES

- MEU ANJO! PINTE A LETRA **A** DA ARANHA COM O GIZ DE CERA VERMELHO.



VAMOS CANTAR?

A DONA ARANHA

A DONA ARANHA SUBIU PELA PAREDE
VEIO A CHUVA FORTE
E A DERRUBOU

JÁ PASSOU A CHUVA
O SOL JÁ VEM SURGINDO
E A DONA ARANHA CONTINUA A SUBIR


ELA É TEIMOSA, DESOBEDIENTE,
SOBE, SOBE, SOBE,
NUNCA ESTÁ CONTENTE




➤ CORAÇÃO! PINTÉ APENAS OS DESENHOS QUE COMEÇAM COM A LETRA **A**.



MAÇÃ



AVIÃO



APITO



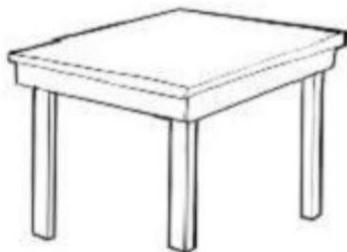
ASA



RÁDIO



ARANHA



MESA



PÉ

A

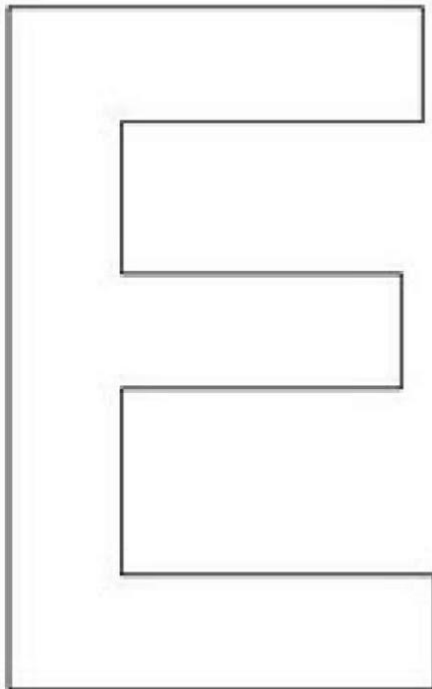


ESCOLA:

NOME:

ATIVIDADES

➤ VOCÊ É UMA ESTRELA! PINTE A LETRA **E** COM TINTA AMARELA.




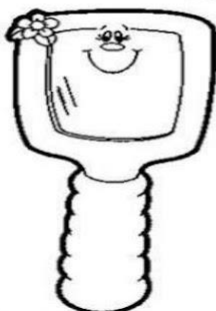
E



ESTÁ NA ESTRELA LÁ DO CÉU,
E NA ESTRELA QUE É DO MAR.
NA ESCOVA E NO ESPELHO,
PRA SEREIA SE PENTEAR.



➤ MEU DOCINHO! ESCREVA A LETRA INICIAL DAS PALAVRAS ABAIXO E PINTE AS GRAVURAS.



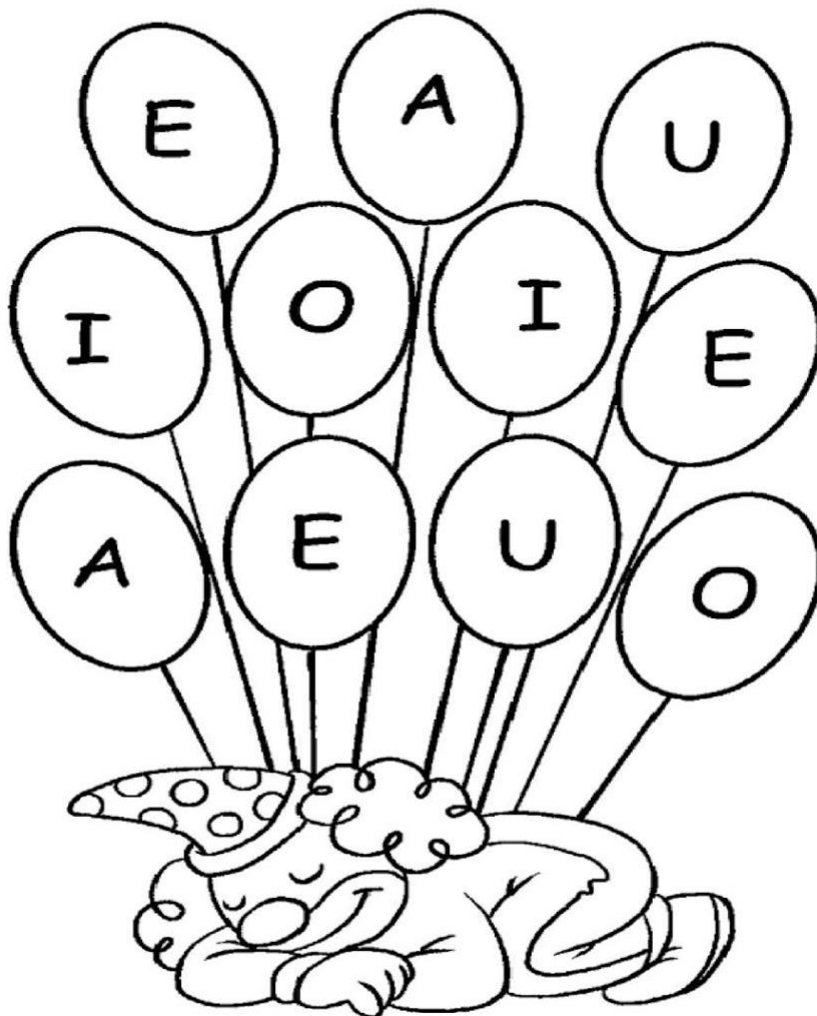


ESCOLA:

NOME:

ATIVIDADES


- VOCÊ É INTELIGENTE! VEJA CUIDADOSAMENTE AS LETRAS E PINTE SOMENTE AS VOGAIS ESTUDADAS.



➤ VOCÊ É UM SUCESSO! CIRCULA A LETRA **A** QUE APARECE NO TEXTO UTILIZANDO O LÁPIS DE COR VERMELHA.

A DONA ARANHA

A DONA ARANHA SUBIU PELA PAREDE
VEIO A CHUVA FORTE
E A DERRUBOU



JÁ PASSOU A CHUVA
O SOL JÁ VEM SURGINDO
E A DONA ARANHA CONTINUA A SUBIR

ELA É TEIMOSA, DESOBEDIENTE,
SOBE, SOBE, SOBE,
NUNCA ESTÁ CONTENTE

➤ LEGAL! ESCREVA A LETRA INICIAL DE CADA GRAVURA.



ABELHA



ESTRELA

		A				
				E		



ESCOLA:

NOME:

ABRIL
2020


ATIVIDADES

➤ VOCÊ É ESPERTO! PROCURE NO ALFABETO ABAIXO AS LETRAS ESTUDADAS. PINTE AS

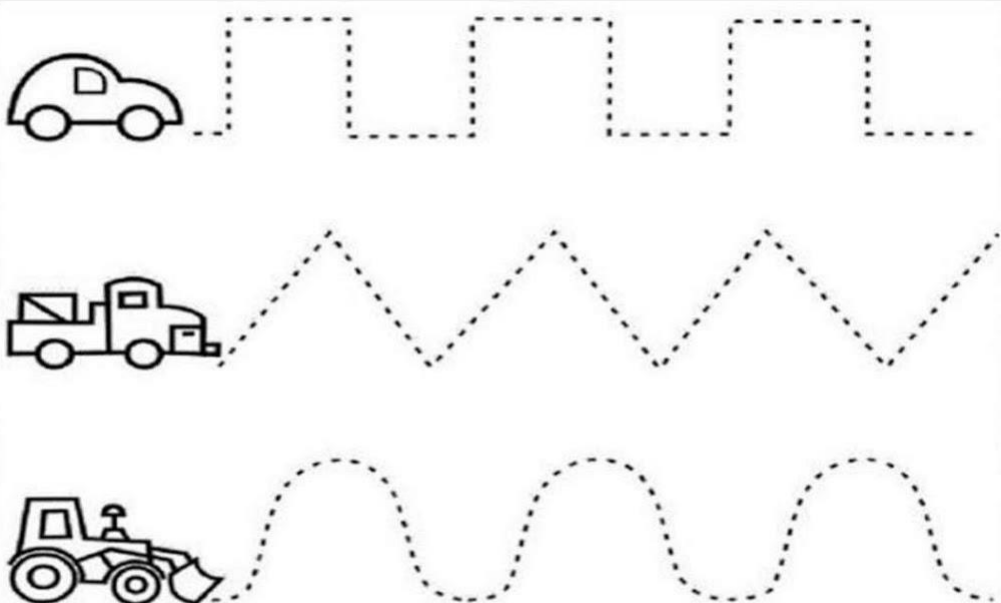
VOGAIS **A** E **E**:



➤ VOCÊ É MUITO ESPECIAL! COM A AJUDA DE UM ADULTO PESQUISE EM REVISTA OU JORNAIS PALAVRAS QUE INICIEM COM AS VOGAIS ESTUDADAS E COLE-AS NO ESPAÇO ABAIXO.



➤ APRICHE! VAMOS COORDENAR.





ESCOLA:

NOME:

ATIVIDADES

- VOCÊ É INTELIGENTE! ENCONTRE A LETRA INICIAL DO SEU NOME NO QUADRO E PINTE-A. DEPOIS ESCREVA SEU NOME NO LUGAR INDICADO. LEIA O ALFABETO.



MEU NOME:


➤ VOCÊ É MUITO FOFO (A)! LIGUE A LETRA PARA A GRAVURA.

E



AVE

A



EMA

E



A



➤ LEGAL! ESCREVA O SEU PRENOME.



ESCOLA:

NOME:

ATIVIDADES

➤ MEU AMOR! CONTE OS ELEMENTOS E ESCREVA OS NÚMEROS.



1 1



2 2

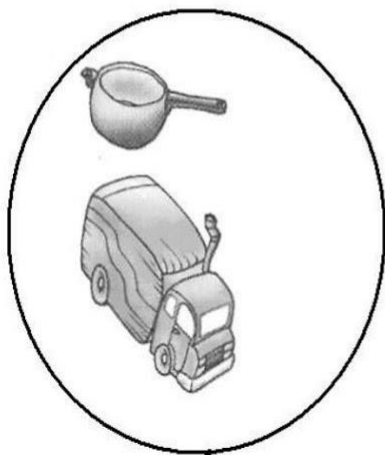


3 3



4 4

➤ FOFINHO (A)! VEJA QUANTOS BRINQUEDOS, VAMOS CONTAR? PINTE DE VERMELHO O CONJUNTO QUE TEM MAIS BRINQUEDOS E DE AMARELO O QUE TEM MENOS BRINQUEDOS.





ESCOLA:

NOME:

ATIVIDADES


- VOCÊ É GENIAL! COM A AJUDA DE UM ADULTO PESQUISE EM REVISTAS OU JORNAIS AS LETRAS DO SEU PRENOME E DOS SEUS COLEGAS QUE COMECEM COM AS VOGAIS ESTUDADAS (**A** E **E**) E COLE-AS NO ESPAÇO ABAIXO.

➤ CAPRICHE! OUÇA A QUADRINHA E PINTE DE VERMELHO AS LETRAS **A** DE AMARELO AS LETRAS **E**.



A
SOU A LETRA DE
ANEL, A DE AVIÃO.
A DE AMOR E DE
ALUNO.

E

SOU A LETRA DE
ESCOLA E DE
ESTUDANTE. 
ELEGANTE E ELEFANTE.

➤ VOCÊ É MUITO ESPECIAL! COM A AJUDA DE UM ADULTO PESQUISE EM REVISTA OU JORNAIS PALAVRAS QUE INICIEM COM AS VOGAIS ESTUDADAS E COLE-AS NO ESPAÇO ABAIXO.

A

A

A

A

A

A

A

E

E

E

E

E

E

E

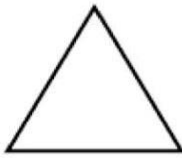


ESCOLA:

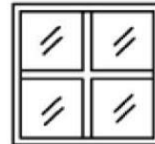
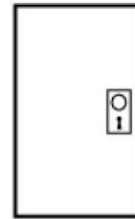
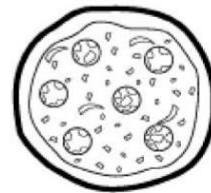

NOME:

ATIVIDADES


➤ VOCÊ É CAPAZ! LIGUE OS OBJETOS AS FORMAS CORRESPONDENTES.



:



➤ QUE LEGAL! PINTE AS FORMAS DE CORES DIFERENTES: O CÍRCULO DE VERMELHO E OS QUADRADOS DE AMARELO.



➤ VOCÊ ME SURPRENDE CADA DIA! CAPRICHE DESENHANDO E PINTANDO AS FORMAS GEOMETRICAS: O CÍRCULO E O QUADRADO.

