

ALUNO: _____ Nº _____
PROFESSOR(A): _____ SÉRIE: _____ DATA: _____

SEQUÊNCIA DIDÁTICA

Gênero textual:

MÚSICA

(Atividade 2)

Autoras:

Eleúzia Lins da Silva

Eliana Aparecida Corrêa Faganello

Barueri - SP

ALUNO: _____ Nº _____
PROFESSOR(A): _____ SÉRIE: _____ DATA: _____

CANTANDO, CANTANDO...




BOI, BOI, BOI
BOI DA CARA PRETA
VEM PEGAR O NENÉM
QUE TEM MEDO DE CARETA


NÃO, NÃO, NÃO
NÃO PEGA ELE NÃO
ELE É BONITINHO
ELE CHORA COITADINHO.

(CDTECA. Criança Feliz, nº 3)


1. Das figuras abaixo, escreva apenas o nome do animal que aparece no texto.







2. Pinte a cara do boi de acordo com a cor que aparece no texto e escreva o nome da cor.

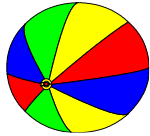


3. Que palavra do texto está rimando com a cor da cara do boi?
Escreva cada letra num quadradinho.

--	--	--	--	--	--


ALUNO: _____ Nº _____
PROFESSOR(A): _____ SÉRIE: _____ DATA: _____

4. Pinte o quadradinho que está ao lado de cada figura de acordo com o som inicial das palavras abaixo e escreva como souber os nomes dos desenhos.




















5. Leia alguns versos da letra da música ‘BOI DA CARA PRETA’. Porém, as palavras foram escritas todas juntas. Reescreva os versos separando as palavras com espaços.

A) BOIDACARAPRETA

B) QUETEMMEDODECARETA

C) ELEÉBONITINHO

ALUNO: _____ Nº _____
PROFESSOR(A): _____ SÉRIE: _____ DATA: _____

1. Cante a música abaixo. Em seguida, pinte os espaços entre as palavras e escreva dentro dos parênteses a quantidade de palavras existentes em cada verso.

CAPELINHA DE MELÃO

CAPELINHA DE MELÃO ()
É DE SÃO JOÃO ()
É DE CRAVO É DE ROSA ()
É DE MANJERICÃO ()

SÃO JOÃO ESTÁ DORMINDO ()
NÃO ME OUVE, NÃO ()
ACORDAI, ACORDAI ()
ACORDAI, JOÃO ()

(CDTECA. Criança Feliz, nº 9)



2. Responda:

a) Qual é o nome da música?

b) Escreva o nome da pessoa que aparece na letra da música?

c) O que ele está fazendo?

d) Escreva o nome das duas flores que aparece na letra da música e desenhe-as.



ALUNO: _____ Nº _____
PROFESSOR(A): _____ SÉRIE: _____ DATA: _____

3. Complete as palavras das figuras com as sílabas que estão faltando. Se necessário, consulte a letra da música.



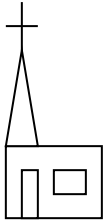
RO _____



DORMIN _____




JO _____



_____ PELINHA



CRA _____



ME _____

4. Copie da letra da música as 3 palavras que estão rimando com a figura em destaque.



HORA DA REESCRITA...



Cante com seus colegas e professor a música **“PIRULITO QUE BATE-BATE”** e depois escreva a letra da música como souber. Não esqueça dos espaços entre as palavras.
