


SECRETARIA MUNICIPAL DE EDUCAÇÃO
SUPERINTENDÊNCIA DE PLANEJAMENTO E DESENVOLVIMENTO ESCOLAR
ENSINO FUNDAMENTAL I

ESCOLA MUNICIPAL _____
PROFESSOR (A): _____ TURMA: _____
NOME: _____



“Toda experiência de aprendizagem
se inicia com uma experiência afetiva.”

Rubem Alves





Querido (a) aluno (a),

Vamos continuar revisando nossos conhecimentos! Nossos estudos não podem parar! Preparamos novas atividades para você seguir aprendendo...

Você sabia que existe um jeito bem interessante de exercitar o nosso cérebro? Ele fica cada vez mais poderoso quando lemos, desvendamos um mistério matemático, realizamos contagens, criamos textos...

É hora de continuarmos exercitando nosso cérebro, solucionando novos desafios!

Preparados?! Vamos lá!






ESCOLA MUNICIPAL _____

PROFESSOR (A): _____ DATA: ____/____/____

NOME: _____



1°

VOCÊ SABE COMO PREVENIR O CORONAVÍRUS?

✚ PINTE BEM BONITO AS IMAGENS QUE DEMONSTRAM AS FORMAS DE EVITARMOS A CONTAMINAÇÃO POR CORONAVÍRUS.





ESCOLA MUNICIPAL _____

PROFESSOR (A): _____ DATA: ____/____/____

NOME: _____

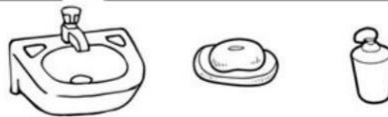



2°

VAMOS DEIXAR O CORONAVÍRUS PRA LÁ!
XÔ CORONAVÍRUS!

É TEMPO DE CUIDARMOS DE NOSSA HIGIENE!
AJUDE AS CRIANÇAS A FUGIREM DO CORONAVÍRUS.

LEVE AS CRIANÇAS ATÉ O FINAL DO CAMINHO PARA QUE LAVEM AS MÃOS.





ESCOLA MUNICIPAL _____

PROFESSOR (A): _____ DATA: ____/____/____

NOME: _____



3º

A MELHOR FORMA DE ESPANTAR O CORONAVÍRUS É A PREVENÇÃO!

 PINTE AS IMAGENS CORRETAMENTE.

UMA FORMA DE PREVINIR O CORONAVÍRUS É:



NESSE PERÍODO O INDICADO É USAR LENÇOS:



() DE TECIDO



() DE PAPEL

NA HORA DE TOSSIR E ESPIRRAR TEMOS QUE TER CUIDADO. QUEM USOU O LENÇO DE FORMA CORRETA?



Fonte: <https://www.alfabetizacaoonline.com>



ESCOLA MUNICIPAL _____

PROFESSOR (A): _____ DATA: ____/____/____

NOME: _____



4º

HOJE É DIA DO DESAFIO DAS LETRAS! TENHO CERTEZA QUE VOCÊ CONSEGUE!
















TODAS AS PALAVRAS COMEÇAM COM UMA LETRA CHAMADA DE LETRA INICIAL!

VEJA O EXEMPLO:

CORONAVÍRUS → COMEÇA COM A LETRA **C**

OUTRAS PALAVRAS TAMBÉM COMEÇAM COM A LETRA **C**:
CUIDADO, **C**URA, **C**OMIDA

MOSTRE QUE VOCÊ APRENDEU E ESCREVA A LETRA INICIAL DAS IMAGENS ABAIXO.

				
<input type="text"/>	<input type="text"/>	<input type="text"/>	<input type="text"/>	<input type="text"/>
				
<input type="text"/>	<input type="text"/>	<input type="text"/>	<input type="text"/>	<input type="text"/>
				
<input type="text"/>	<input type="text"/>	<input type="text"/>	<input type="text"/>	<input type="text"/>



ESCOLA MUNICIPAL _____

PROFESSOR (A): _____ DATA: ____/____/____


NOME: _____



5º

É MUITO BOM EXERCITAR O CÉREBRO!
HORA DO DESAFIO!

QUE LETRA VEM
DEPOIS?



A	B	-	D	-	F
C	D	E	-	G	-
F	-	H	-	J	K
J	K	-	M	N	-
L	M	N	-	P	-
T	-	V	-	X	-



ESCOLA MUNICIPAL _____

PROFESSOR (A): _____ DATA: ____/____/____

NOME: _____



6º


VOCÊ GOSTA DE PIPOCA? HOJE TEMOS UM TEXTO SOBRE
ESSA DELÍCIA CULINÁRIA!

LEIA COM A AJUDA DE UM ADULTO.

PIPOCA

WENIDARC CINTRA

A PIPOCA PULA, PULA,
NA PANELA DA VOVÓ.
A PIPOCA CAI NO FOGÃO,
CAI NA MESA E NO CHÃO.



A PIPOCA CAI NA BOCA DO PAPAI,
CAI NA PIA E NA MINHA MÃO.
MAS QUE PIPOCA GOSTOSA!
VOU COMER PIPOCA E VER TELEVISÃO.



Inspiração: www.aprenderebrincar.com.br

O QUE PULA NA PANELA DA VOVÓ? _____

CIRCULE O LOCAL ONDE A PIPOCA NÃO CAIU.

PÉ

FOGÃO

CHÃO

PIA

PESQUISE EM JORNAIS, REVISTAS OU EM OUTROS MATERIAIS ESCRITOS
2 PALAVRAS QUE COMECEM COM A MESMA LETRA DE **PIPOCA**.
LEMBRE-SE DE COLAR AS PALAVRAS ABAIXO.



ESCOLA MUNICIPAL _____

PROFESSOR (A): _____ DATA: ____/____/____

NOME: _____



7°


QUE BOM TE ENCONTRAR AQUI DE NOVO!

PEDRO SEMPRE USA SABÃO PARA LAVAR AS MÃOS E ESPANTAR O CORONAVÍRUS...

NA HORA DA BRINCADEIRA ELE ADORA FAZER BOLHAS DE SABÃO!

É DIVERTIDO! VOCÊ JÁ FEZ BOLHAS DE SABÃO?

🚩 COMPLETE AS BOLHAS COM OS NÚMEROS QUE ESTÃO FALTANDO EM SEQUÊNCIA.






ESCOLA MUNICIPAL _____

PROFESSOR (A): _____ DATA: ____/____/____

NOME: _____



DIA DE APRENDER A DESENHAR AS LETRAS! OBA!

APRENDER O DESENHO DAS LETRAS É MUITO IMPORTANTE! VAMOS FAZER BONITO!

✚ CONTORNE AS LETRAS DO NOSSO ALFABETO.

A B C D E F



G H I J L M



N O P Q R S



T U V X Z




✚ MOSTRE QUE VOCÊ APRENDEU E ESCREVA O SEU NOME:



ESCOLA MUNICIPAL _____

PROFESSOR (A): _____ DATA: ____/____/____

NOME: _____




















9º

CHEGAMOS AO 9º DIA! DIA DE CONTAR!

NOSSAS MÃOS PRECISAM ESTAR LIMPAS SEMPRE!

LEMBRE-SE DE USAR ÁGUA E SABÃO!

 PINTE OS DEDINHOS INDICADOS NAS CONTINHAS PARA RESOLVER AS ADIÇÕES:

  $4 + 5 =$	  $3 + 2 =$
  $2 + 1 =$	  $6 + 2 =$
  $7 + 1 =$	  $5 + 3 =$
  $5 + 5 =$	  $3 + 4 =$

Fonte: <https://1.bp.blogspot.com/>



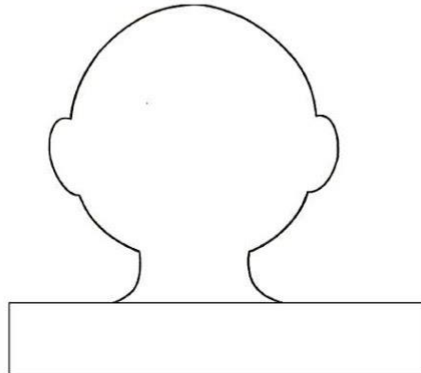
ESCOLA MUNICIPAL _____
 PROFESSOR (A): _____ DATA: ____/____/____
 NOME: _____



10º

DIA DE CONVERSAR SOBRE O SEU NOME!

O SEU NOME É UMA PALAVRA MUITO IMPORTANTE!
 FAÇA UM DESENHO DE SEU ROSTO E O IDENTIFIQUE ESCRREVENDO SEU NOME.



QUANTAS LETRAS O SEU NOME TEM? _____

QUAL A PRIMEIRA LETRA DO SEU NOME? _____

QUAL A ÚLTIMA LETRA DO SEU NOME? _____

✚ PINTE ABAIXO APENAS AS LETRAS DO SEU NOME.

A B C D E F G H I J

K L M N O P Q R S T

U V W X Y Z

ESCREVA UMA PALAVRA QUE COMECE COM A MESMA LETRA DO SEU NOME:



ESCOLA MUNICIPAL _____

PROFESSOR (A): _____ DATA: ____/____/____

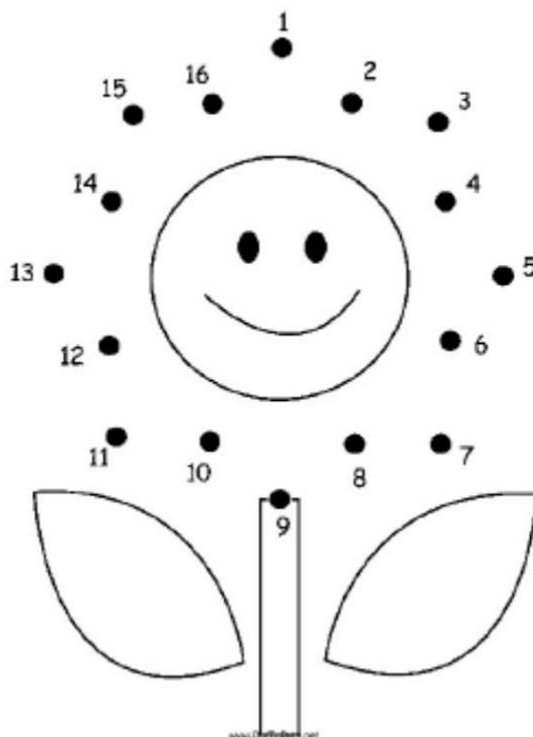
NOME: _____



11°

HORA DE LIGAR OS NUMERAIS E DESCOBRIR UM DESENHO SURPRESA!

✚ LIGUE OS NUMERAIS NA ORDEM E DESCUBRA O DESENHO QUE ESTÁ ESCONDIDO.



O DESENHO QUE VOCÊ COMPLETOU É UMA:

CASA

MAÇÃ

FLOR



ESCOLA MUNICIPAL _____

PROFESSOR (A): _____ DATA: ____/____/____


NOME: _____




12º

NESSA QUARENTENA OS BICHINHOS DE ESTIMAÇÃO SÃO ÓTIMAS COMPANHIAS! VOCÊ GOSTA DE ANIMAIS?

LEVE CADA BICHINHO DE ESTIMAÇÃO À SUA COMIDA:




ESCREVA OS NOMES DAS IMAGENS ABAIXO COM A AJUDA DAS LETRAS.




 O S _____

 O S _____




 P X _____

 I E E _____



 A T _____

 G O _____



 C O _____

 Ã _____



ESCOLA MUNICIPAL _____










PROFESSOR (A): _____ DATA: ____/____/____

NOME: _____



13º **HORA DE CONTAR! VAMOS USAR OS DEDINHOS NOVAMENTE!**


✚ ESCREVA A QUANTIDADE DE DEDOS LEVANTADOS E REALIZE AS SOMAS.

	+		=	
<input type="text"/>		<input type="text"/>		<input type="text"/>
	+		=	
<input type="text"/>		<input type="text"/>		<input type="text"/>
	+		=	
<input type="text"/>		<input type="text"/>		<input type="text"/>

Fonte: <https://alumnoon.com/preescolar>

✚ DESAFIO: REALIZE A SOMA E PINTE A QUANTIDADE DE SABONETES CORRESPONDENTE.

6 + 5 = ____





ESCOLA MUNICIPAL _____
 PROFESSOR (A): _____ DATA: ____/____/____
 NOME: _____



14°


HOJE É DIA DE LEITURA!

VOCÊ SABE O QUE É UMA PARLENDA?

É UM TEXTO POPULAR, ORGANIZADO EM VERSINHOS QUE SEMPRE TEM UMA RIMA PARA GENTE SE DIVERTIR!

CADÊ TOUCINHO QUE ESTAVA AQUI?

CADÊ O TOUCINHO	O BOI BEBEU.
QUE ESTAVA AQUI?	CADÊ O BOI?
O GATO COMEU.	ESTÁ AMASSANDO
CADÊ O GATO?	TRIGO.
FOI PRO MATO.	CADÊ O TRIGO?
CADÊ O MATO?	A GALINHA COMEU.
O FOGO QUEIMOU.	CADÊ A GALINHA?
CADÊ O FOGO?	ESTÁ BOTANDO OVO.
A ÁGUA APAGOU.	CADÊ O OVO?
CADÊ A ÁGUA?	QUEBROU!



TEXTO POPULAR

Fonte: www.educandoencantando.com.br

COMplete as palavras da parlennda com as vogais que estão faltando.

G **T**



M **T**



F **G**



G **L** **N** **H**






ESCOLA MUNICIPAL _____

PROFESSOR (A): _____ DATA: ____/____/____

PREFEITURA
NOVA IGUAÇU

NOME: _____



15º

HORA DE JOGAR COM AS PALAVRAS!

DESCUBRA OS NOMES DOS OBJETOS E CIRCULE-OS.



COLA BOLA PATO



UVA OVO LUA



BALA CASA SAPO



PIPA BOCA BICO



CUBO BOTA BALA



COPO BULE PEIXE




BAÚ PÉ PÃO



PIPOCA PANELA



ESCOLA MUNICIPAL _____
 PROFESSOR (A): _____ DATA: ____/____/____
 NOME: _____





16º

HOJE É DIA DE DESCOBRIR O MISTÉRIO!



NA IMAGEM ABAIXO EXISTEM NÚMEROS E LETRAS EMBARALHADOS. PINTE APENAS AS LETRAS E DEPOIS AS ESCREVA NO BAÚ.



AGORA COMPLETE AS PALAVRAS COM AS LETRAS QUE VOCÊ ENCONTROU.



___ ALA

___ NEL

___ IPOCA

___ OLHER

Inspiração: <https://atividadesparaeducacaoinfantil.com>



ESCOLA MUNICIPAL _____

PROFESSOR (A): _____ DATA: ____/____/____

NOME: _____



17º

VAMOS BRINCAR COM OS NÚMEROS?!

✚ ENCONTRE OS NÚMEROS QUE ESTÃO ESCONDIDOS.



✚ OS NÚMEROS RESOLVERAM BRINCAR DE ESCONDE-ESCONDE NOVAMENTE. **ESCREVA OS NUMERAIS NA SEQUÊNCIA. AGORA ATÉ 20! VOCÊ CONSEGUE!**

1	2		4	5
6		8	9	10
11	12			15
16	17		19	



ESCOLA MUNICIPAL _____

PROFESSOR (A): _____ DATA: ____/____/____





NOME: _____



18º

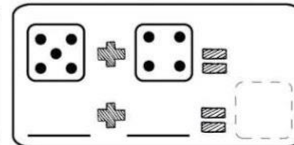
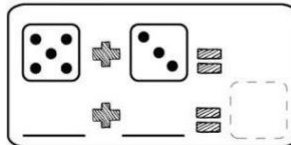
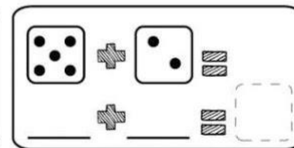
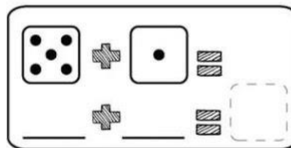
O 18º DIA CHEGOU! DIA DE SOMAR QUANTIDADES!

CONTE QUANTOS DOCES HÁ EM CADA IMAGEM E PINTE A RESPOSTA CERTA.



CONTINUE EXERCITANDO...

CONTE AS QUANTIDADES DE CADA DADO E EFETUE AS SOMAS.






ESCOLA MUNICIPAL _____

PROFESSOR (A): _____ DATA: ____/____/____

NOME: _____

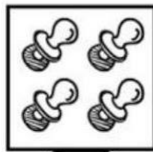


19°


VAMOS CONTINUAR SOMANDO...

🚩 VOCÊ ESTÁ PRONTO PARA O DESAFIO?!


O BEBÊ TINHA 4 CHUPETAS E GANHOU MAIS UMA.
QUANTAS ELE TEM AGORA?




+




=



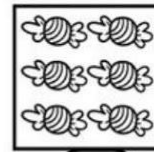
BRUNOTINHA 5 BALAS E GANHOU MAIS UMA.
QUANTAS ELE TEM AGORA?




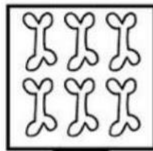
+



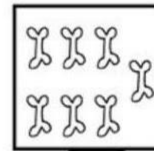
=



O CACHORRO TINHA 6 OSSOS E GANHOU MAIS UM.
QUANTOS ELE TEM AGORA?



=





ESCOLA MUNICIPAL _____
PROFESSOR (A): _____ DATA: ____/____/____
NOME: _____



20°

VOCÊ CONHECE ESSA MÚSICA? ACHO QUE SIM!
VAMOS CANTÁ-LA!

O SAPO

O SAPO NÃO LAVA O PÉ

NÃO LAVA PORQUE NÃO QUER

ELE MORA LÁ NA LAGOA

NÃO LAVA O PÉ

PORQUE NÃO QUER

MAS QUE CHULÉ

CANTIGA POPULAR



Fonte: <http://notebookdaprof.blogspot.com>



ESCOLA MUNICIPAL _____

PROFESSOR (A): _____ DATA: ____/____/____

NOME: _____



21°

VAMOS CONTINUAR APRENDENDO COM A CANTIGA:
O SAPO NÃO LAVA O PÉ!



COMPLETE A CANTIGA COM AS PALAVRAS QUE
ESTÃO FALTANDO.

O SAPO

O SAPO NÃO LAVA O

NÃO LAVA PORQUE NÃO QUER

ELE MORA LÁ NA

NÃO LAVA O

PORQUE NÃO QUER

MAS QUE

LAGOA

CHULÉ

PÉ

PÉ



ESCOLA MUNICIPAL _____

PROFESSOR (A): _____ DATA: ____/____/____

NOME: _____



22º

FIQUE ESPERTO E LEIA COM ATENÇÃO PARA SOLUCIONAR OS DESAFIOS!



PINTE AS PALAVRAS DA CANTIGA COM ATENÇÃO.



- PATO
- SAPO
- CACO





- PÉ
- PÁ
- PÓ



- LATA
- BOLA
- LAGOA

CONTE QUANTOS SAPINHOS HÁ NO DESAFIO E ESCREVA.






ESCOLA MUNICIPAL _____

PROFESSOR (A): _____ DATA: ____/____/____

NOME: _____




23º

E OS DESAFIOS NÃO PARAM! FIQUE ESPERTO (A)!



ESCREVA AS PALAVRAS CORRETAMENTE. EM CASO DE DÚVIDA CONSULTE O BALÃO COM AS LETRAS.



Fonte: <http://notebookdaprof.blogspot.com>

RISQUE APENAS AS PALAVRAS QUE POSSUAM **4 LETRAS**.

NÃO	LAGOA	SAPO
MORA	PÉ	LAVA

QUAIS NOMES ABAIXO COMEÇAM COM A MESMA LETRA DE **S**APO?


SERGIO	LUIZ	SANDRA
ANA	BIANCA	RICARDO



ESCOLA MUNICIPAL _____

PROFESSOR (A): _____ DATA: ____/____/____

NOME: _____



24°

HORA DA MATEMÁTICA!

CONTE AS QUANTIDADES E SOME CORRETAMENTE.

$$\begin{array}{|c|} \hline \text{4 footprints} \\ \hline \end{array} + \begin{array}{|c|} \hline \text{4 footprints} \\ \hline \end{array} = \boxed{}$$

$$\begin{array}{|c|} \hline \text{6 footprints} \\ \hline \end{array} + \begin{array}{|c|} \hline \text{5 footprints} \\ \hline \end{array} = \boxed{}$$

$$\begin{array}{|c|} \hline \text{7 frogs} \\ \hline \end{array} + \begin{array}{|c|} \hline \text{3 frogs} \\ \hline \end{array} = \boxed{}$$

$$\begin{array}{|c|} \hline \text{5 frogs} \\ \hline \end{array} + \begin{array}{|c|} \hline \text{3 frogs} \\ \hline \end{array} = \boxed{}$$



ESCOLA MUNICIPAL _____
 PROFESSOR (A): _____ DATA: ____/____/____
 NOME: _____



25° **CHEGAMOS AO 25° DIA! VAMOS LÁ! VOCÊ CONSEGUE!**

✚ DE TANTOS PULOS O SAPINHO ACABOU ESQUECENDO ALGUNS NÚMEROS. COMPLETE A SEQUÊNCIA.

1 [] 3
 [] 5 [] 7
 [] 9 []



Fonte: <http://notebookdaprof.blogspot.com>

✚ O SAPINHO PREPAROU UM DESAFIO!

DESCUBRA O SEGREDO DA CONTAGEM E COMPLETE COM O NUMERAL QUE ESTÁ FALTANDO.

- A)

5	4		2	1
----------	----------	--	----------	----------
- B)

2	4	6		10
----------	----------	----------	--	-----------



ESCOLA MUNICIPAL _____

PROFESSOR (A): _____ DATA: ____/____/____

NOME: _____



26°


HORA DE LER!

GENTE TEM SOBRENOME

TODAS AS COISAS TÊM NOME
CASA, JANELA E JARDIM
COISAS NÃO TÊM SOBRENOME
MAS A GENTE SIM

TODAS AS FLORES TÊM NOME
ROSA, CAMÉLIA E JASMIM
FLORES NÃO TÊM SOBRENOME
MAS A GENTE SIM

O CHICO É BUARQUE, CAETANO É VELOSO



Autor do poema: Toquinho

🚩 COMO VOCÊ VIU TUDO NESSE MUNDO TEM NOME. VOCÊ JÁ
ESCREVEU SEU 1º NOME NESTE CADERNO! AGORA CHEGOU A VEZ
DE ESCREVER SEU **NOME COMPLETO**. VAMOS LÁ! VOCÊ
CONSEGUE...


EU ME CHAMO:



ESCOLA MUNICIPAL _____

PROFESSOR (A): _____ DATA: ____/____/____

NOME: _____




27°

**CONTINUE... ESTAMOS FINALIZANDO NOSSOS
DESAFIOS!**

TODAS AS COISAS TÊM NOME...

✚ ESCREVA O NOME DA IMAGEM ABAIXO.



✚ AGORA CHEGOU SUA VEZ! DESENHE A PALAVRA QUE VOCÊ LÊ
ABAIXO:

CASA



ESCOLA MUNICIPAL _____
PROFESSOR (A): _____ DATA: ____/____/____
NOME: _____



28° QUEREMOS CONHECER VOCÊ MELHOR! CAPRICHE!

TODAS AS PESSOAS TÊM NOME E SOBRENOME!



O DOCUMENTO ABAIXO É CHAMADO DE IDENTIDADE. COMPLETE-O COM AS SUAS INFORMAÇÕES. CASO TENHA DÚVIDAS CHAME UM ADULTO PARA AJUDAR. CAPRICHE!

The image shows two pages of a Brazilian Identity Card (Carteira de Identidade) with labels for completion:

- SUA DIGITAL**: Points to the digital photo area on the top page.
- SUA FOTO (PODE SER DESENHO)**: Points to the photo area on the top page.
- NOME DOS PAIS**: Points to the 'FILIAÇÃO' (Parentage) field on the bottom page.

The top page is titled 'SECRETARIA DE ESTADO DE SEGURANÇA PÚBLICA POLÍCIA CIVIL SPTC / DEPARTAMENTO DE IDENTIFICAÇÃO' and 'CARTEIRA DE IDENTIDADE'. The bottom page contains fields for 'FILIAÇÃO', 'NATURALIDADE', and 'DATA DE NASCIMENTO', along with 'ASSINATURA DO DIRETOR' and 'LEI Nº 7.116 DE 25/08/08'.

Fonte: <http://dessiral.blogspot.com>



ESCOLA MUNICIPAL _____

PROFESSOR (A): _____ DATA: ____/____/____

NOME: _____



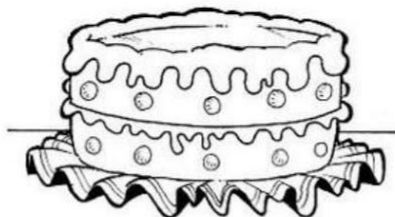
29°

QUE TAL MONTARMOS UMA FICHA SOBRE VOCÊ?!

🚩 NOME COMPLETO:

🚩 VOCÊ TEM _____ ANOS.

🚩 DESENHE NO BOLO DE ANIVERSÁRIO A QUANTIDADE DE VELAS PARA REPRESENTAR SUA IDADE.



ESTAMOS QUASE ACABANDO... PINTE COM AS CORES CORRETAS.

A COR DOS MEUS OLHOS É:



MEUS CABELOS SÃO ASSIM:



MINHA COR FAVORITA É:





ESCOLA MUNICIPAL _____

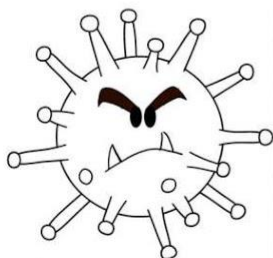
PROFESSOR (A): _____ DATA: ____/____/____

NOME: _____



**CHEGAMOS AO ÚLTIMO DIA! FOI MUITO BOM ESTAR
COM VOCÊ!**

*PARA PROVAR QUE VOCÊ APRENDEU BASTANTE E NÃO SE DESCUIDARÁ
DOS CUIDADOS COM A HIGIENE REALIZE A ATIVIDADE FINAL!*



FAÇA UM DESENHO REPRESENTANDO **1**
CUIDADO QUE VOCÊ ESTÁ TENDO PARA SE
PROTEGER DO CORONAVÍRUS.

EM BREVE ESTAREMOS JUNTOS!

FIQUE EM CASA E DEIXE SUAS MÃOS SEMPRE LIMPAS!

TODOS CONTRA O CORONAVÍRUS!