



PREFEITURA DE  
**ITABIRITO**

**SECRETARIA MUNICIPAL  
DE EDUCAÇÃO**

**BLOCO DE ATIVIDADES  
PEDAGÓGICAS**

**EDUCAÇÃO INFANTIL**

**1º PERÍODO**

Avenida Queiroz Júnior, nº. 635 • Bairro Praia  
Itabirito/MG • 35.450-000 | CNPJ: 18.307.835/0001-54  
(31) 3561-4052/4053



**Prezados pais ou responsáveis,**

A prefeitura Municipal de Itabirito, através da Secretaria Municipal de Educação e seus profissionais, tem preparado todas as semanas, atividades cheias de aprendizagem para as crianças dos CMEIS de 0 a 5 anos. Elas estão sendo elaboradas com muito carinho, afim de que o desenvolvimento do seu filho aconteça também através das vivências propostas, em consonância com a Base Nacional Comum Curricular - BNCC, respeitando todos os direitos de aprendizagem.

Sabemos que esses momentos de interação entre a família, na aplicação das atividades serão muito prazerosos e construirão em nossas crianças memórias afetivas que elas irão levar para a vida toda.

É importante lembrar que vocês não são obrigados a realizar essas atividades, mas a realização delas, no mínimo deixará o seu dia mais feliz e contribuirá para o desenvolvimento do seu filho.

Caso deseje, registre esses momentos com fotos ou desenhos, pois, eles trarão mais tarde, muitas lembranças boas que estarão cheias de significados.

Desde já agradecemos a colaboração de todos mais uma vez.

**Denise Couto da Silva**  
Diretora Pedagógica Ed. Infantil  
Prefeitura Municipal de Itabirito  
(31) 3563-1869  
[www.itabirito.mg.gov.br](http://www.itabirito.mg.gov.br)





**PREFEITURA MUNICIPAL DE ITABIRITO**  
**SECRETARIA MUNICIPAL DE EDUCAÇÃO**  
Bloco de Atividades Pedagógicas  
**Ensino Infantil – 4 anos**

Escola:


Aluno (a):



OLÁ AMIGUINHOS, AGORA ESTAREMOS SEMPRE JUNTOS NAS ATIVIDADES.



VAMOS ASSISTIR AO VÍDEO DAS FIGURAS GEOMÉTRICAS. PEÇA PARA UM RESPONSÁVEL COLOCAR PARA VOCÊ.



<https://www.youtube.com/watch?v=0kkyR9Q2rwE>

OBSERVE COM SEU RESPONSÁVEL E RESPONDA:

🔊QUAIS DESENHOS AS FIGURAS GEOMÉTRICAS FORAM FORMANDO NO DECORRER DA MÚSICA?

🔊DEPOIS DE OUVIR A MÚSICA COM ATENÇÃO, PEGUE PALITOS DE PICOLÉ OU DE FÓSFOROS E BRINQUE FAZENDO AS FIGURAS GEOMÉTRICAS.

🔊QUAIS FIGURAS VOCÊ CONSEGUIU FORMAR USANDO PALITOS?

🔊QUAL A FIGURA QUE VOCÊ NÃO CONSEGUIU FORMAR?

🔊PROCURE NA SUA CAIXA DE BRINQUEDO ALGUM OBJETO COM FORMATO GEOMÉTRICO. (PODE DESENHAR)



❖PEÇA UM ADULTO, PARA RECORTAR AS FORMAS GEOMÉTRICAS PARA VOCÊ BRINCAR. (PODE SER DE REVISTA, JORNAL, FOLHETO DE SUPERMERCADO).

**MONTE E DESMONTE FAÇA:** CASINHAS, BONECOS, TRENZINHOS, E INVENTEM OUTROS.


▶VAMOS OBSERVAR AS FIGURAS GEOMÉTRICAS, PRESTE BASTANTE ATENÇÃO EM SEUS NOMES E FORMAS.





▶CONTORNE AS FIGURAS GEOMÉTRICAS COM O SEU DEDINHO.

▶DESENHE UMA CASA, USANDO SOMENTE FIGURAS GEOMÉTRICAS.

► VAMOS COLORIR A CASA ABAIXO COM AS CORES INDICADAS. CAPRICHE BASTANTE!

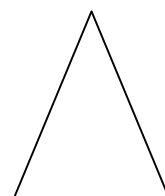




► A CASA TEM ALGUMAS FIGURAS. VAMOS CONTAR?

QUANTOS  ? \_\_\_\_\_ QUANTOS  ? \_\_\_\_\_

QUANTOS  ? \_\_\_\_\_ QUANTOS  ? \_\_\_\_\_

► QUAL DESSAS FIGURAS ABAIXO NÃO APARECE NA CASA?  
PINTE DE AMARELO.





► LEIA O TEXTO E OBSERVE BEM SUA CASA:

A MINHA CASA É TÃO GRANDE, QUE VOCÊ CANSA SÓ DE ANDAR DENTRO DELA. MAS TAMBÉM PODE SER PEQUENA, PARA QUEM ESTÁ DO LADO DE FORA.

A MINHA CASA NÃO TEM CAMPAINHA, NEM PORTA PARA ENTRAR. MESMO ASSIM, SEMPRE ESTÁ CHEIA. E QUEM QUISER PODE CHEGAR.

A MINHA CASA É COLORIDA COM TODAS AS CORES, AS CORES MAIS LINDAS! MAS TAMBÉM PODE SER PRETA E BRANCA, SÓ DEPENDE DO OLHAR.

A MINHA CASA FAZ CALOR, MAS ÀS VEZES TAMBÉM FAZ UM FRIO DE RACHAR. E COMO VENTA!

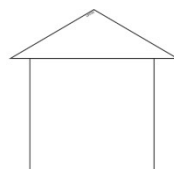
A MINHA CASA É MUITO ANTIGA. TEM MUITA COISA PRA CUIDAR.

EU AMO MUITO A MINHA CASA. MAS, UM DIA EU VOU EMBORA, ENTÃO ENQUANTO MORO NELA MELHOR APROVEITAR. CUIDE BEM DA SUA CASA E DE TODOS QUE MORAM NELA.

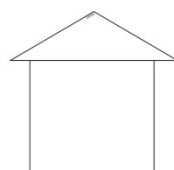
VAMOS CONTAR O QUE TEM NA SUA CASA?



► QUANTAS JANELAS?



► QUANTAS PORTAS?



▶ RESPONDA E VAMOS COLORIR BEM BONITO?



▶ O NÚMERO DA SUA CASA É:



▶ O NÚMERO DE PESSOAS QUE MORAM NA SUA CASA:





## HORA DA BRINCADEIRA

RESPONSÁVEIS, DESENHE ALGUMAS FORMAS GEOMÉTRICAS COLORIDAS, RECORTE E COLE NO CHÃO COM FITA ADESIVA. VARIE AS CORES DAS FORMAS PARA A BRINCADEIRA FICAR MAIS INTERESSANTE. A BRINCADEIRA É PULAR DE UMA FORMA PARA OUTRA. VOCÊ DEVERÁ INDICAR PARA A CRIANÇA EM QUAL FORMA / COR ELA DEVERÁ PULAR.

### POR EXEMPLO:

“PULE NO TRIÂNGULO AMARELO!”

“AGORA NO CÍRCULO AZUL!”

“VÁ PARA O TRIÂNGULO AZUL!”

### PULANDO NAS FORMAS GEOMÉTRICAS



APRENDER EM CASA

ME PÔE NA  
HISTÓRIA

COM ESSA BRINCADEIRA TRABALHAMOS O RECONHECIMENTO DAS CORES, DAS FORMAS GEOMÉTRICAS E A COORDENAÇÃO MOTORA GROSSA, ALÉM DE GASTAR MUITA ENERGIA!

PARA ACESSAR, BASTA CLICAR NO LINK DA BIO - APRENDER EM CASA!

[WWW.MEPOENAHISTORIA.COM.BR](http://WWW.MEPOENAHISTORIA.COM.BR)