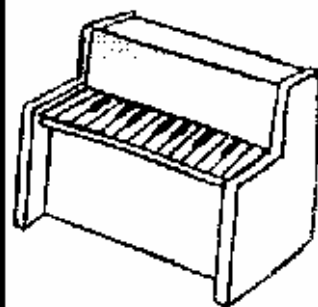



# CACA-PALAVRAS

Descubra as palavras de acordo com os desenhos.

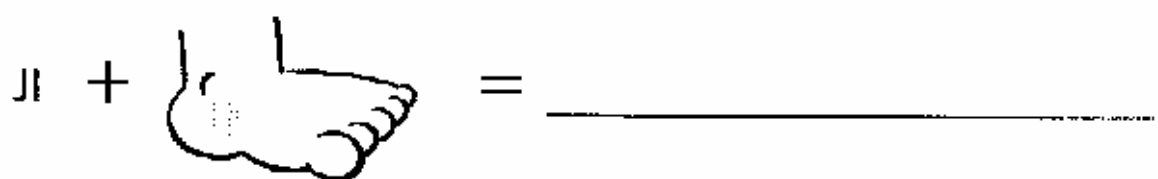
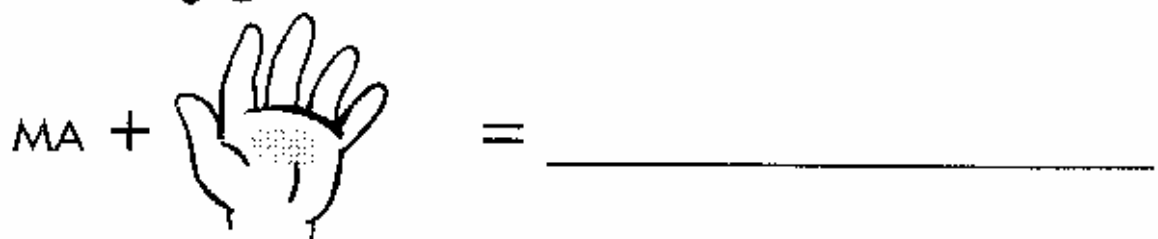
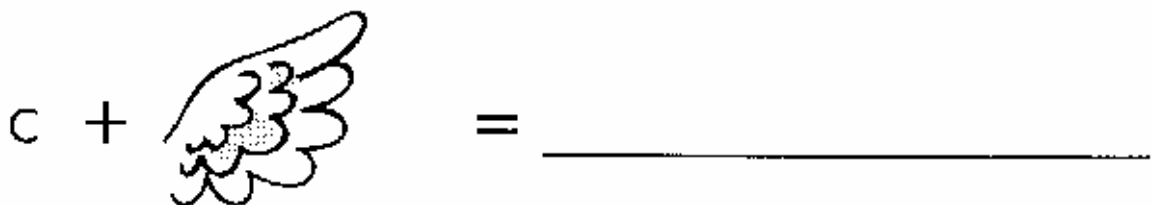
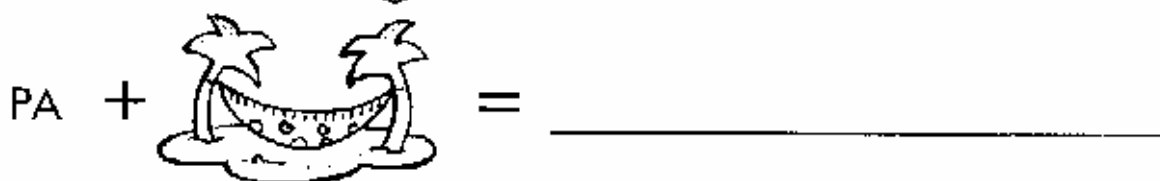
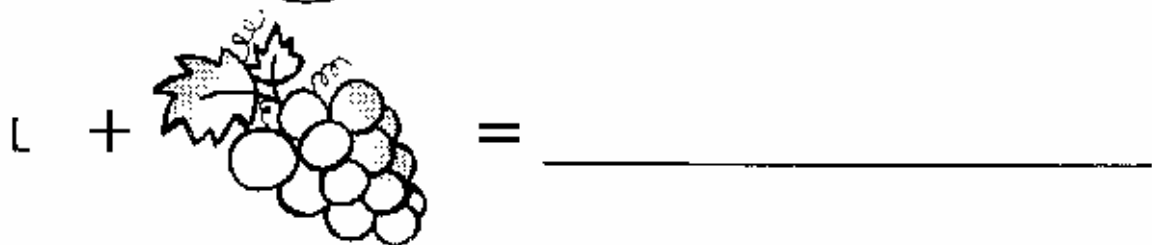
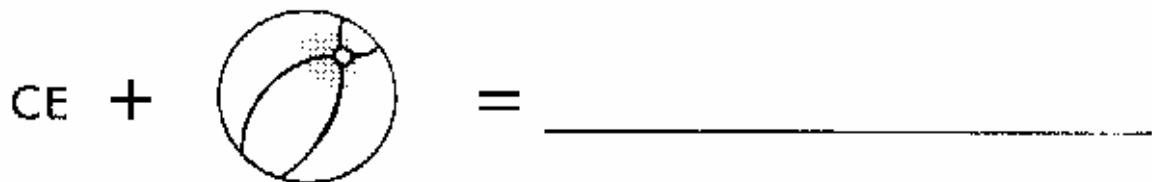


X	Í	C	A	R	A	B	L	J
F	R	T	R	R	P	Q	K	N
P	I	A	N	O	K	G	X	O
Q	W	N	S	B	D	Q	F	V
S	T	S	W	H	F	B	W	E
A	Y	C	G	E	J	O	K	L
P	P	A	Q	W	R	N	T	O
A	Y	I	L	P	K	E	L	J
T	H	X	G	I	F	C	I	D
O	S	A	B	A	C	A	X	I
Z	X	C	V	B	N	M	O	L




# OLHO VIVO!

Descubra as palavras.

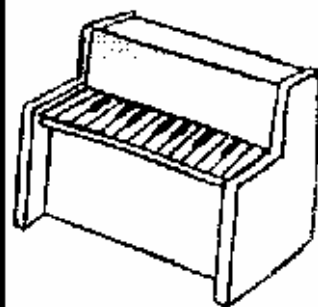


# CACA-PALAVRAS


Descubra as palavras de acordo com os desenhos.



X	Í	C	A	R	A	B	L	J
F	R	T	R	R	P	Q	K	N
P	I	A	N	O	K	G	X	O
Q	W	N	S	B	D	Q	F	V
S	T	S	W	H	F	B	W	E
A	Y	C	G	E	J	O	K	L
P	P	A	Q	W	R	N	T	O
A	Y	I	L	P	K	E	L	J
T	H	X	G	I	F	C	I	D
O	S	A	B	A	C	A	X	I
Z	X	C	V	B	N	M	O	L




# CRUZA-RÁPIDO




1. Crie um selo e coloque no envelope da carta que você vai mandar para o colega.

# PASSATEMPO

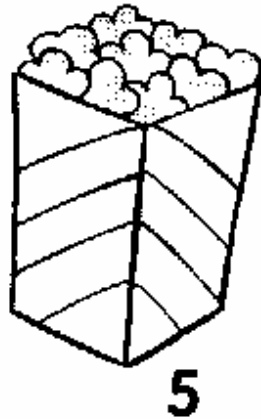
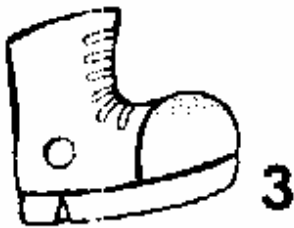
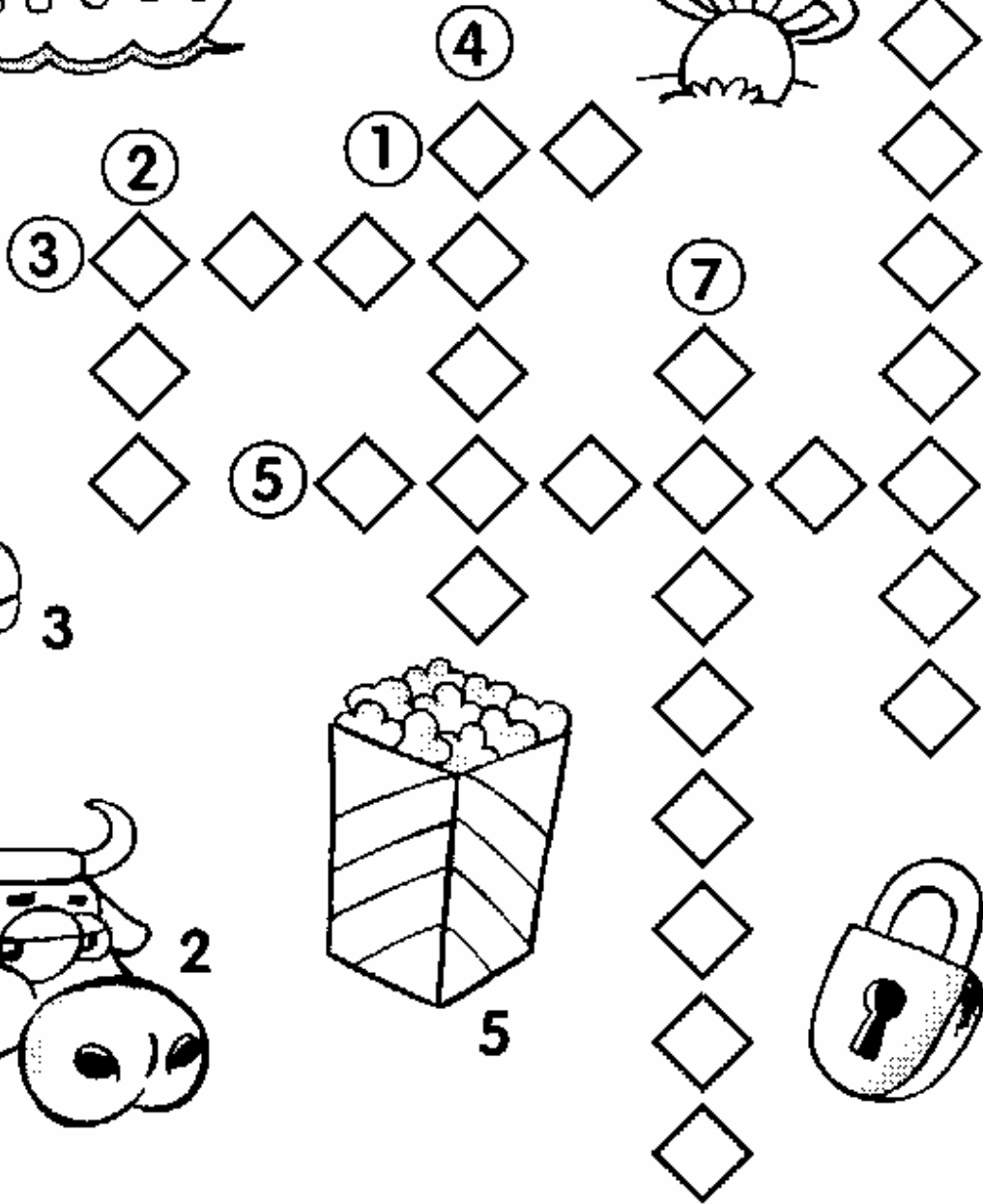

Escreva os nomes das figuras nos espaços reservados.



# CRUZA-FÁCIL




# CRUZA-LETRAS



# CRUZA-LETRAS

1. Complete a cruzadinha de acordo com o número de letras.



2 letras




3 letras



4 letras



5 letras



6 letras



7 letras



8 letras



# DE OLHO NAS PALAVRAS

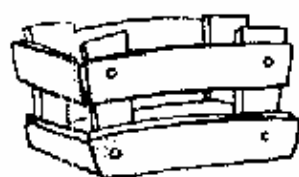
1. Pinte as sílabas que formam o nome de cada figura.

2. Forme outra palavra com as sílabas que restaram.



GAI CA BO NE O LA

A MA BA LA CA TE



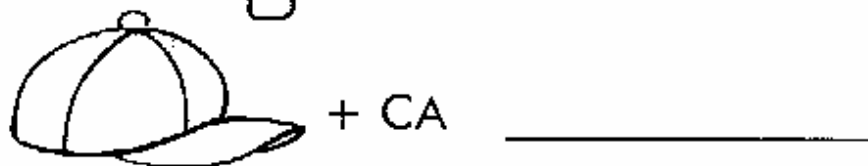
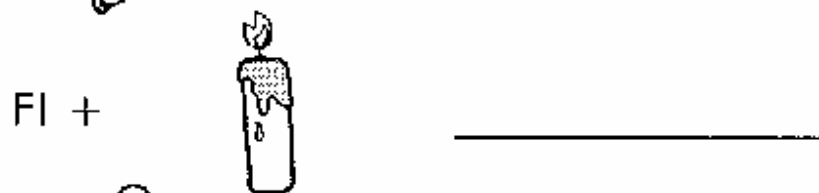
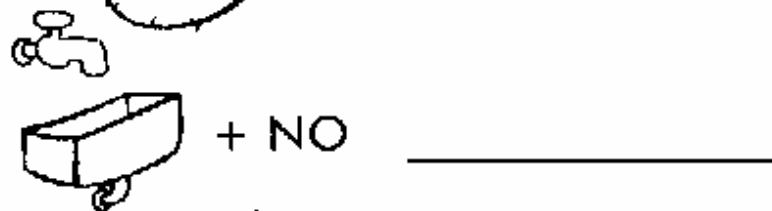
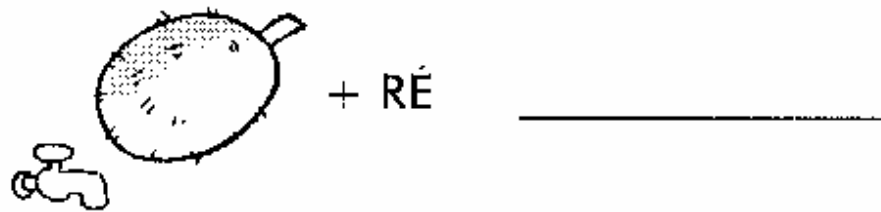
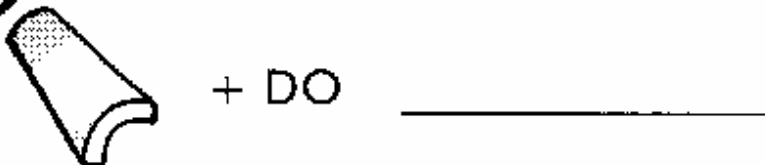
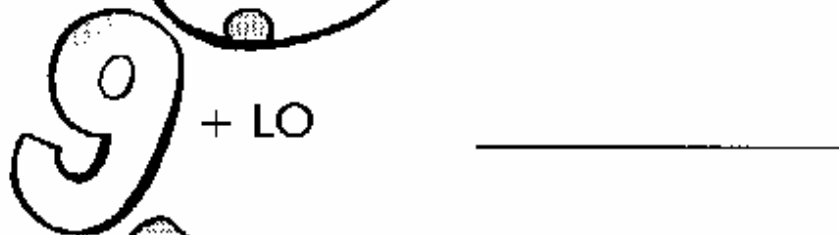

TO CAI LI XO PA TE

A PA BA CA TO XI



SA BO CA NE JU TE

# PALAVRAS ESCONDIDAS



# TROCA-LETRA

Trocar o J de jogo por F = \_\_\_\_\_

Trocar o M de mola por B = \_\_\_\_\_

Trocar o G de gola por C = \_\_\_\_\_

Trocar o C de canela por J = \_\_\_\_\_

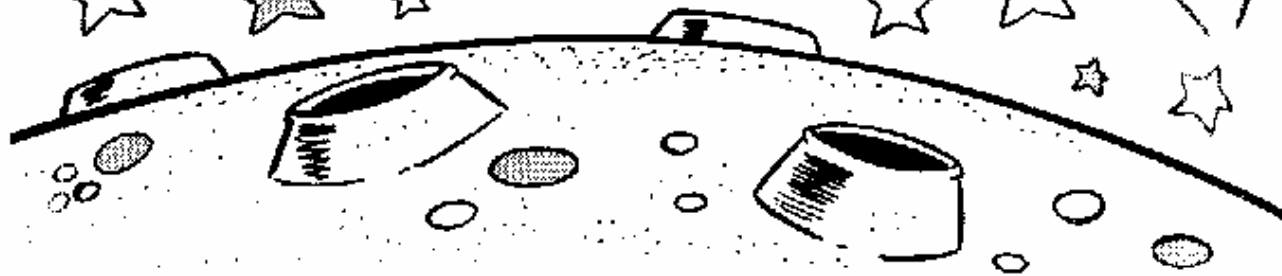
Trocar o B de cabelo por M = \_\_\_\_\_

Trocar o F de faca por J = \_\_\_\_\_

Trocar o C de calo por G = \_\_\_\_\_

Trocar o D de dedo por M = \_\_\_\_\_

Trocar o B de boneca por S = \_\_\_\_\_



# SILABANDO

- Recorte as sílabas abaixo.
- Forme os nomes dos desenhos, seguindo os símbolos.
- Cole-os e copie-os na linha pontilhada.



--	--	--



--	--



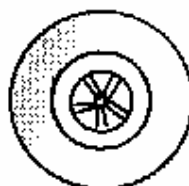
--	--



--	--



--	--	--



--	--



--	--	--	--



--	--



★ PI  
⊗ LA  
△ SI  
\* DA


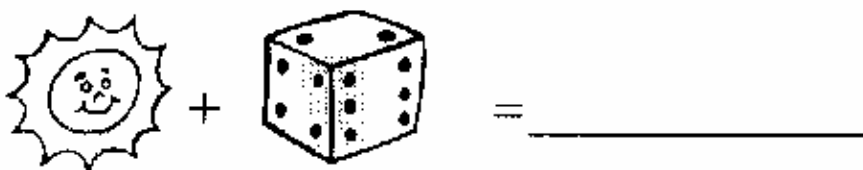
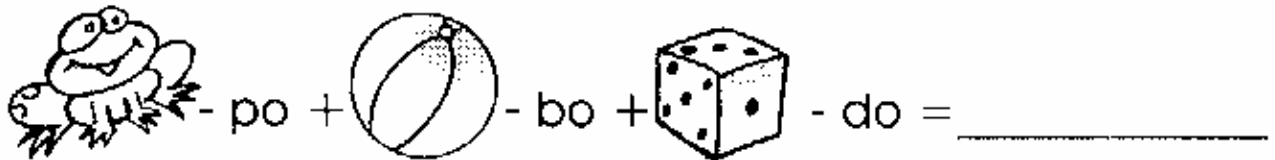
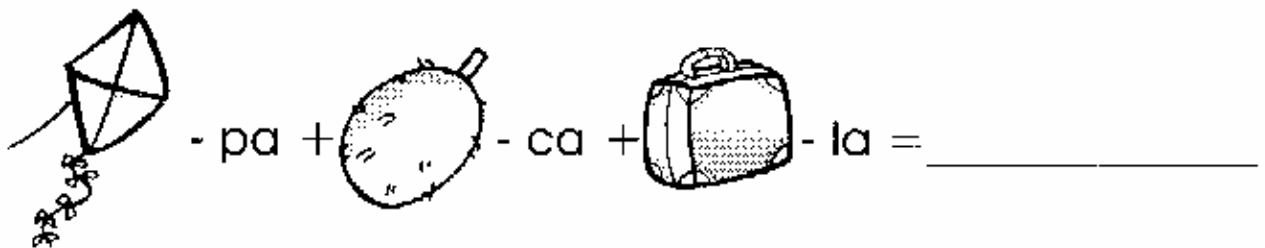

□ SA  
◆ RA  
● NE  
◆ JO

☾ PE  
★ PO  
◆ MU  
● LA

● JA  
\* RO  
★ CA  
△ NO

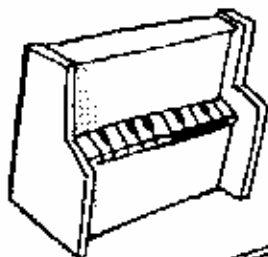



◆ CA  
☾ NA  
⊗ TA  
□ CO

# DESCOBRINDO PALAVRAS



# SALADA DE LETRAS


1. Descubra as palavras e escreva-as nos quadros:



# MUDA-SÍLABAS

Troque as sílabas de lugar e descubra uma palavra nova. Ex:

BOLO



LOBO



CAMA \_\_\_\_\_

MATO \_\_\_\_\_

MALA \_\_\_\_\_

CEDO \_\_\_\_\_

JUCA \_\_\_\_\_

CACO \_\_\_\_\_

CABO \_\_\_\_\_

GOLA \_\_\_\_\_

TOCA \_\_\_\_\_

DAVI \_\_\_\_\_

PATA \_\_\_\_\_

CAVA \_\_\_\_\_

LAPA \_\_\_\_\_

EVA \_\_\_\_\_

VALE \_\_\_\_\_

PACA \_\_\_\_\_

# DE OLHO NOS SÍMBOLOS

Descubra as palavras de acordo com os símbolos.

○	✦	☀	☎	✎	☾	😊	✦
CA	BO	TU	TE	PO	NE	FA	TA
✦	★	✂	🎵	★	☀	☁	▲
DA	VE	A	MA	LA	GA	NO	LI

○ 🎵 \_\_\_\_\_ ✂ ▲ ○ ☎ \_\_\_\_\_

😊 ○ \_\_\_\_\_ ✦ ☾ ○ \_\_\_\_\_

☀ ★ ✦ \_\_\_\_\_ ○ ☾ ✦ \_\_\_\_\_

☀ ○ ☁ \_\_\_\_\_ ○ ✎ ☎ \_\_\_\_\_

✎ 🎵 ✦ \_\_\_\_\_ ○ ☾ ○ \_\_\_\_\_

★ ☆ \_\_\_\_\_ ✦ ☀ \_\_\_\_\_

☀ ✦ \_\_\_\_\_ 🎵 ✦ \_\_\_\_\_

✦ 🎵 \_\_\_\_\_ 🎵 ☆ \_\_\_\_\_





# OLHO VIVO!

Reescreva as frases no seu caderno, substituindo os desenhos por palavras.



tem

17

anos.



apanhou o











e colocou na



# SILABANDO

- Recorte as sílabas abaixo e forme os nomes dos desenhos, seguindo os símbolos.
- Cole-os e copie-os na linha pontilhada.

	<input type="text"/>		<input type="text"/>
	<input type="text"/>		<input type="text"/>
	<input type="text"/>		<input type="text"/>
	<input type="text"/>		<input type="text"/>

● TE  
 \* CO  
 □ CA  
 ♥ ZI  
 ☆ LA

♥ BU  
 ☆ FI  
 ● TO  
 ⊗ PA  
 □ XI














△ CA  
 □ BA  
 ● FO  
 ● TE  
 △ LO

\* PI  
 ⊗ MA  
 △ VA  
 \* LÉ  
 ● NE

□ A  
 ● LE  
 ● MA  
 ☆ VE  
 ♥ NA

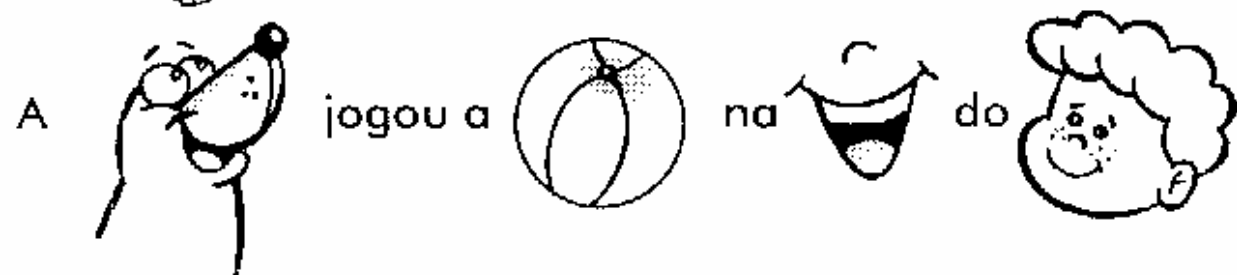
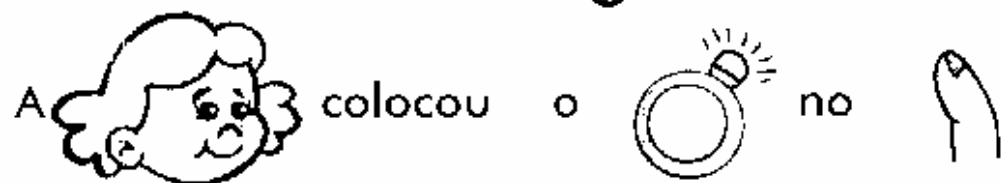
# HISTÓRIA

Escreva a história no seu caderno, substituindo os desenhos por palavras.

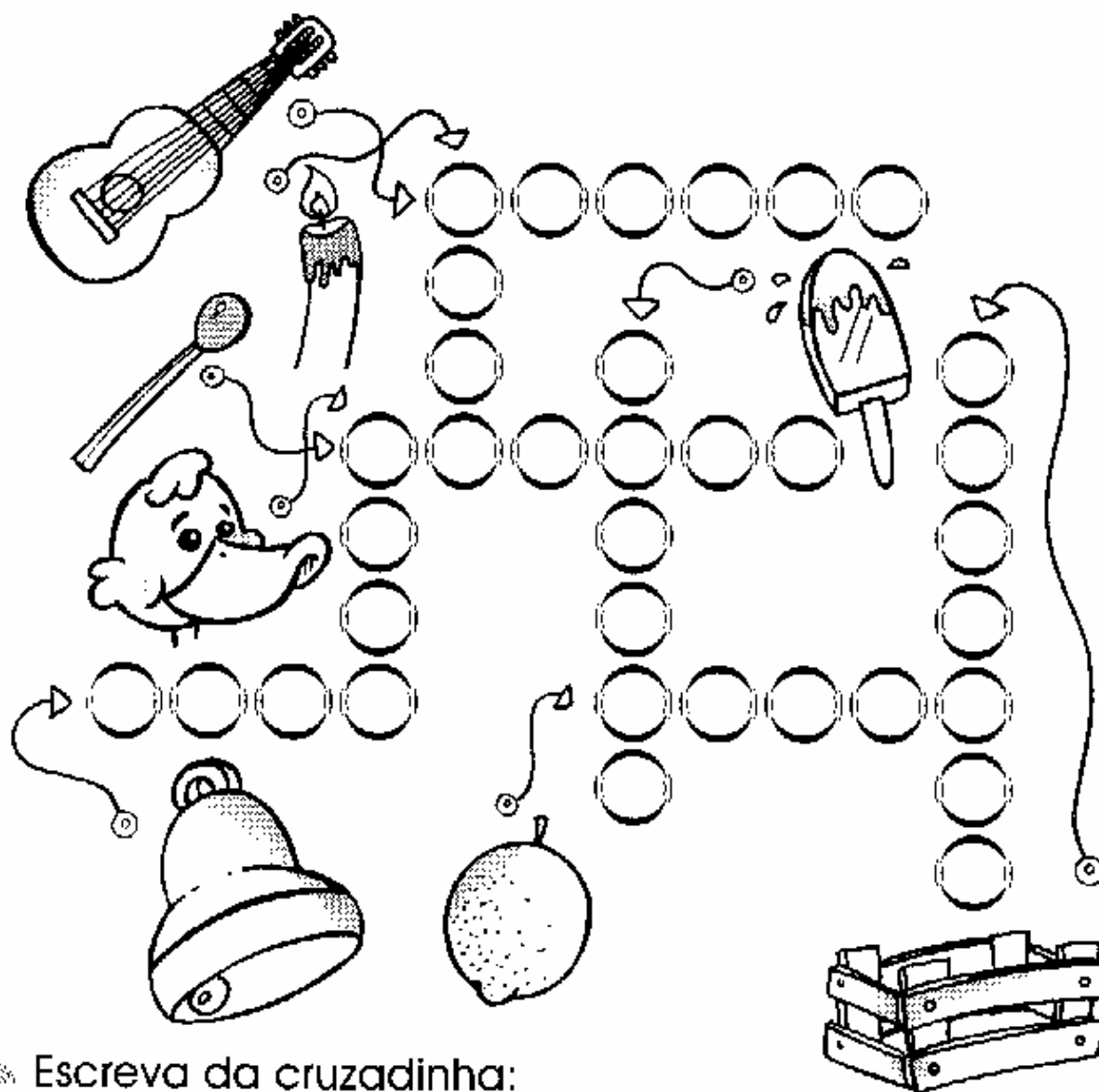
- A  deu  ao 
-  subiu na 
-  da  quebrou.
-  caiu na  do 
-  mordeu o  do 

# FRASES ESCONDIDAS

✎ Escreva no caderno as frases, substituindo os desenhos por palavras.



# FIGURAS DIRETAS

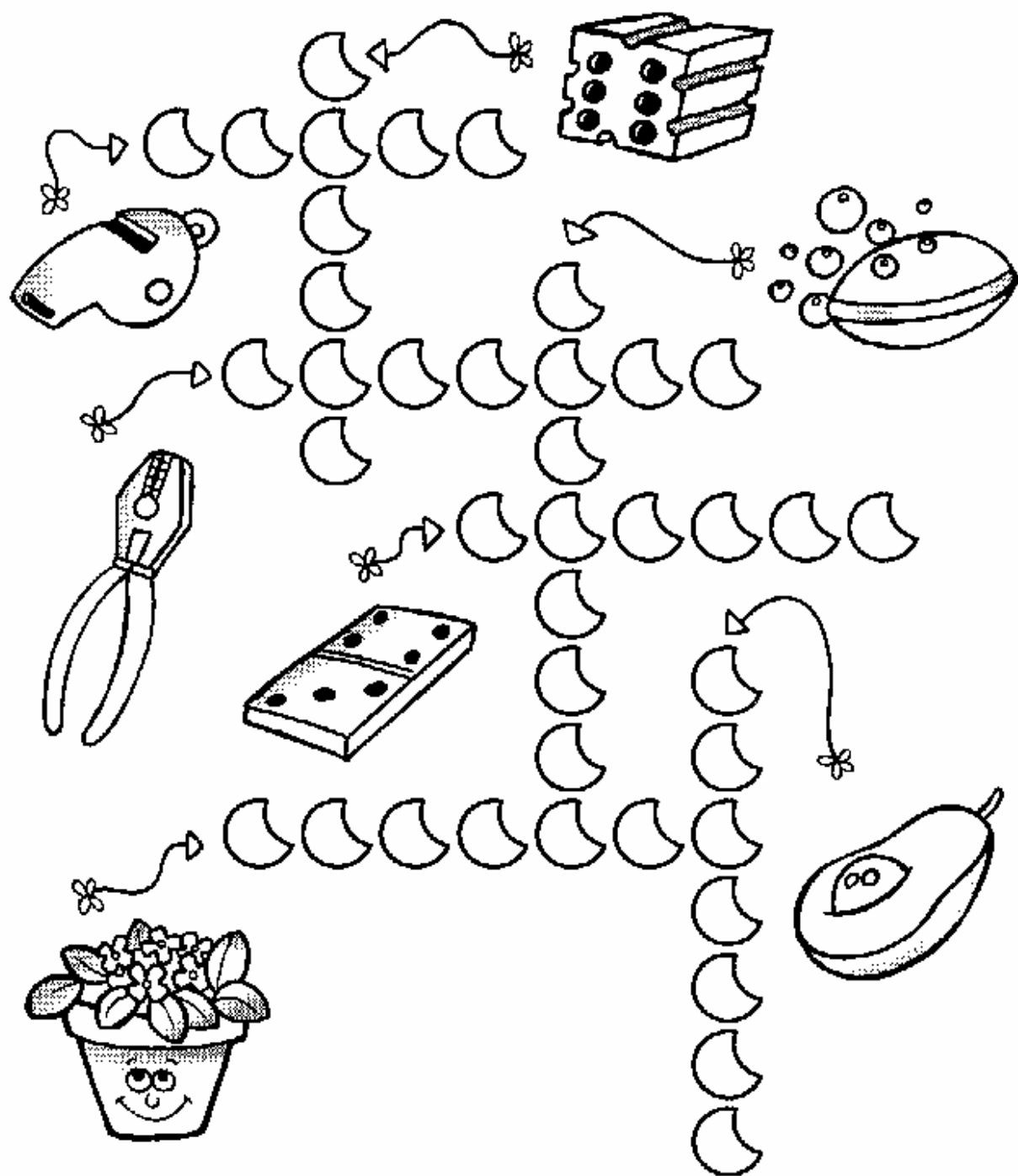



✎ Escreva da cruzadinha:

Palavras com duas sílabas


Palavras com três sílabas

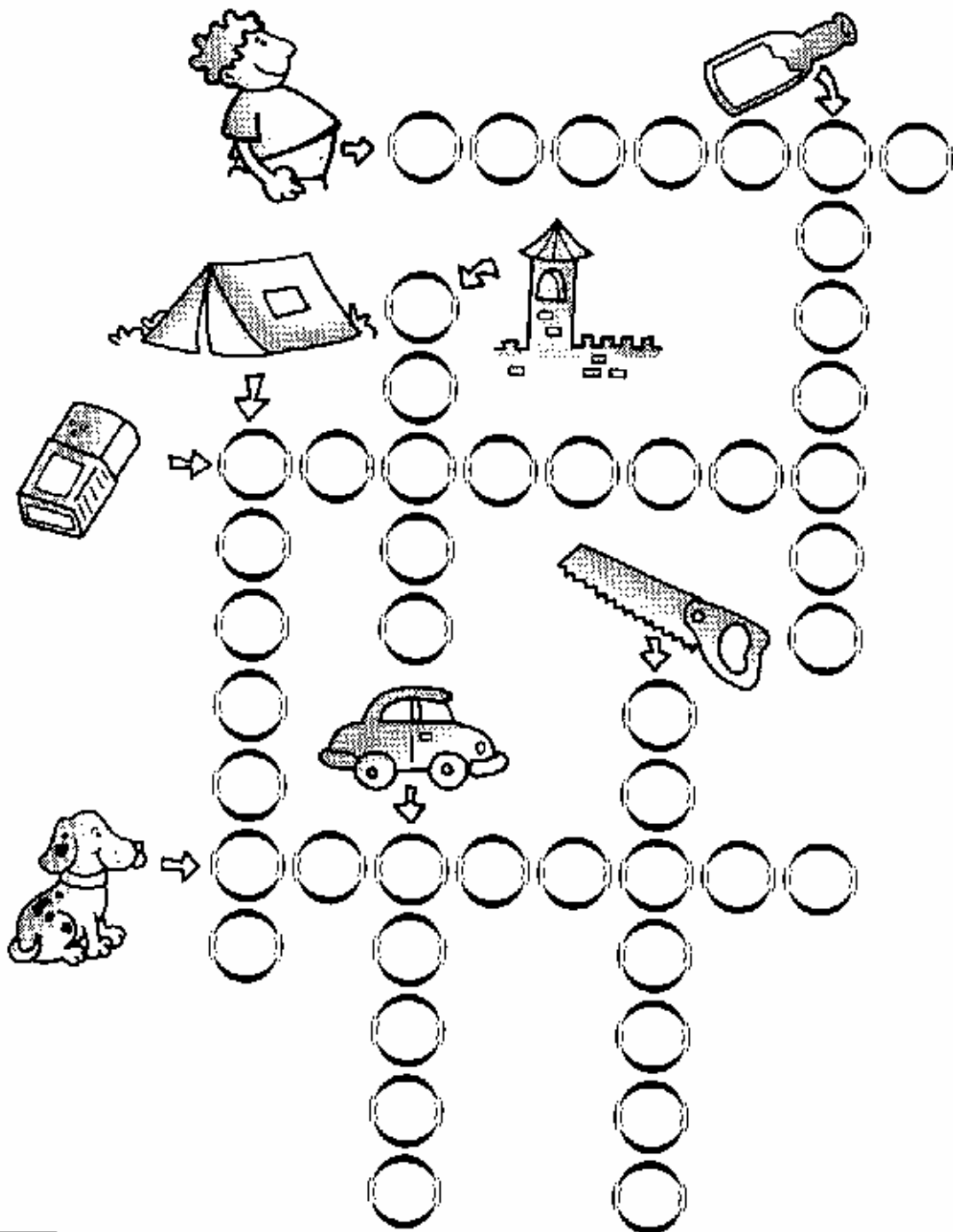

# CRUZA-ILUSTRADA




 Traga a embalagem do sabonete que você usa e coloque no Mural de Rótulos.



# CRUZA-RR



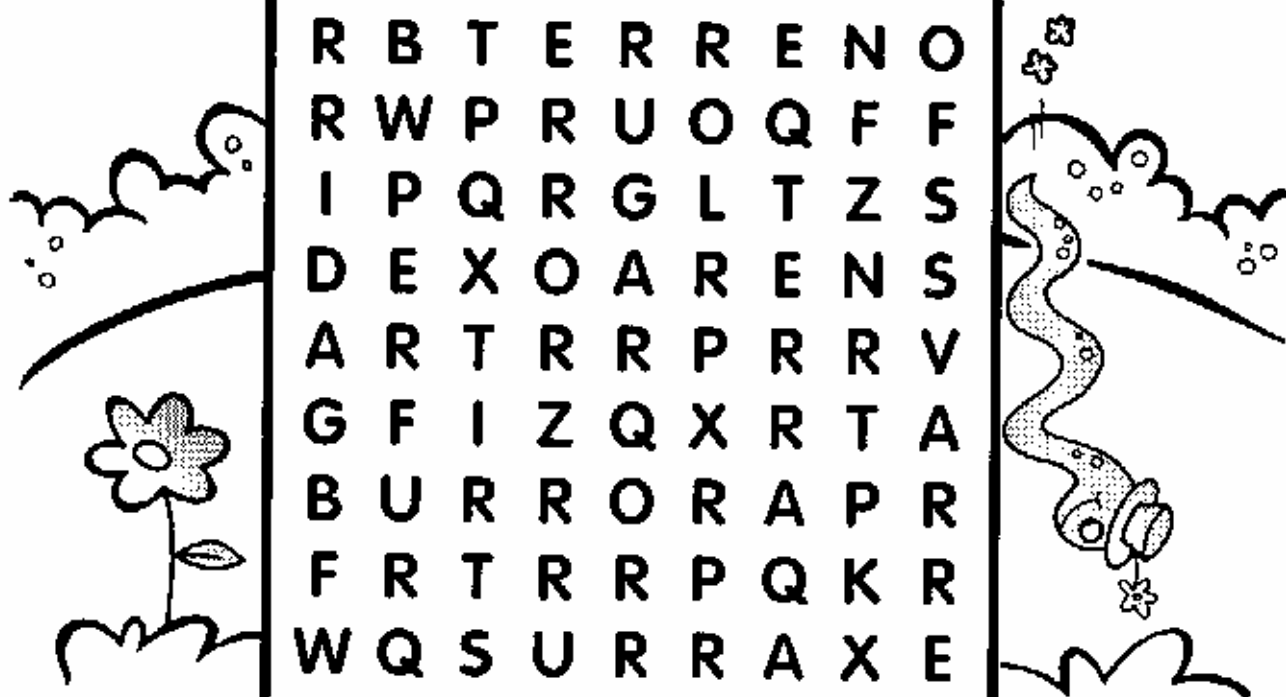
 Separe em sílabas, no caderno, todas as palavras da cruzadinha.



# CACA-LEGAL




W	F	Z	R	V	D	J	A	W
C	O	R	R	E	I	O	E	S
O	R	V	F	R	P	Q	K	H
R	B	T	E	R	R	E	N	O
R	W	P	R	U	O	Q	F	F
I	P	Q	R	G	L	T	Z	S
D	E	X	O	A	R	E	N	S
A	R	T	R	R	P	R	R	V
G	F	I	Z	Q	X	R	T	A
B	U	R	R	O	R	A	P	R
F	R	T	R	R	P	Q	K	R
W	Q	S	U	R	R	A	X	E



CORRIDA	FERRO	VERRUGA	TERRA
VARRE	SURRA	BURRO	CORREIO
			TERRENO

# DITADO Silábico

✎ Escreva os nomes dos desenhos e separe em em sílabas.































# ENIGMA


Escreva a primeira letra de cada desenho e leia que forma.



--	--	--	--	--



--	--	--	--	--



--	--	--	--	--

CRUZA S S






--	--	--	--	--	--	--	--	--







--	--	--	--	--	--	--	--



PALAVRAS

# ESCONDIDAS



W	C	A	S	S	I	N	O	Z	O	Q	R
S	G	P	G	Z	C	B	L	J	B	J	B
O	R	T	R	R	T	Q	K	H	Q	L	C
S	Q	L	B	L	O	G	X	G	A	M	D
S	B	N	M	A	S	S	A	F	S	N	P
E	T	S	V	X	S	Z	V	B	S	O	F
G	Y	A	S	S	E	I	O	R	A	P	G
A	P	Q	F	C	D	C	B	X	D	Q	H
D	R	P	E	S	S	O	A	T	O	R	N
O	N	B	C	D	L	F	G	H	H	J	W



PESSOA

SOSSEGADO

ASSEIO

TOSSE

MASSA

CASSINO

ASSADO

# PINTA - PALAVRA



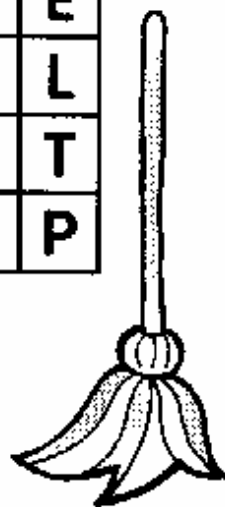
• Pinte de azul os nomes dos desenhos que estiverem na horizontal e de vermelho os que estiverem na vertical.



P	Á	S	S	A	R	O	G	V	R	Z	I	C
Q	B	N	S	F	O	Q	F	A	P	W	Q	A
P	Ê	S	S	E	G	O	M	S	O	A	G	R
C	G	R	T	I	M	Z	N	S	B	S	W	R
G	I	R	A	S	S	O	L	O	Q	S	T	O
A	F	I	Z	M	X	P	M	U	O	O	A	S
C	E	S	P	P	R	T	E	R	B	B	T	S
F	R	O	S	S	O	Q	K	A	Q	I	T	E
R	Q	L	B	J	K	G	X	G	P	O	T	L
Q	W	N	S	A	O	Q	F	F	P	W	T	T
D	E	Z	E	S	S	E	I	S	O	A	T	P





16



Ditado


RECORTADO



ILHA	CHALEIRA	COELHO
ESPELHO	TELHA	TOALHA
OLHO	MILHO	ABELHA

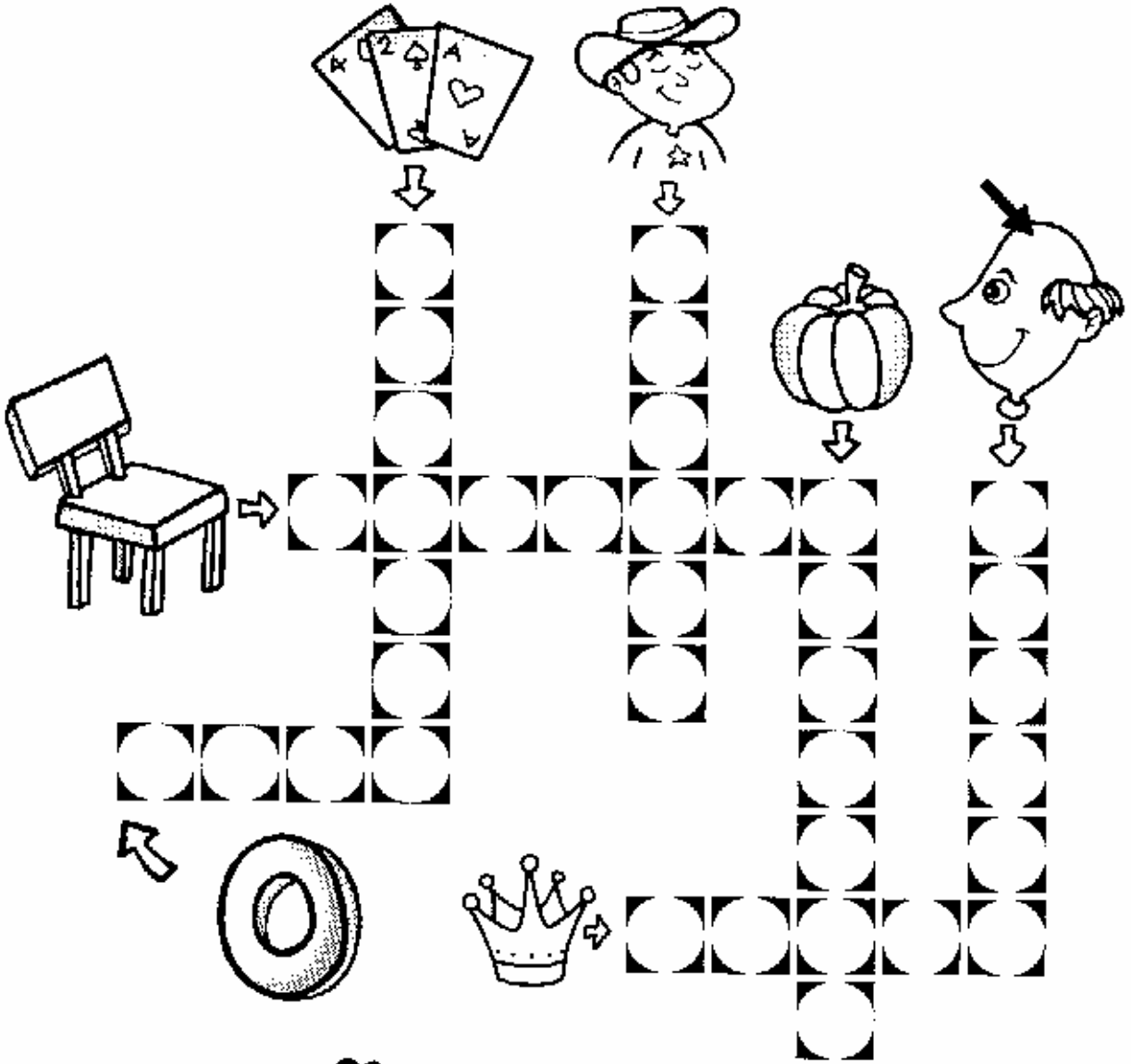


# CRUZA-FÁCIL




A coruja é uma ave noturna. Não enxerga bem durante o dia e só sai à noite para procurar alimento.

# CRUZA-CRUZA




# CRUZA-MAQUIA



# QUEBRA-CUCA

Descubra as palavras escondidas.



CARAMELO

FURO

PERIGO

VIVEIRO

VARETA

FAROFA

BAILARINA

PAREDE

# AUTODITADO

Escreva os nomes dos desenhos.



\_\_\_\_\_




\_\_\_\_\_



\_\_\_\_\_



\_\_\_\_\_



\_\_\_\_\_



\_\_\_\_\_



\_\_\_\_\_



\_\_\_\_\_




\_\_\_\_\_



\_\_\_\_\_

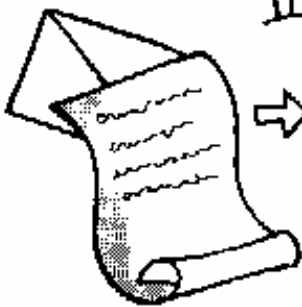
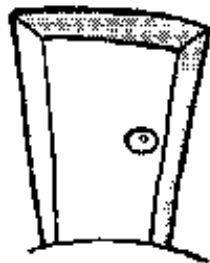
# CRUZA-LEGAL!



Quals os animais que trabalham no circo?




# CRUZA-ARTE



A maze grid composed of circles. The path starts from a dot in the top row, second column, and ends at a dot in the bottom row, fifth column. The word 'ARTE' is written vertically in circles on the right side of the grid.



# OBA! CAÇA BORBOLETA



BORBOLETA

TERNO

MARMELO

CURTO

LER

VERDE

FORTE

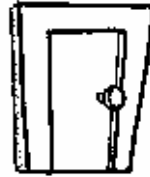
BORDADO

CURVA

# Ditado

# RECORTADO

Recorte as palavras abaixo e cole-as ao lado dos respectivos desenhos.



TORNEIRA

GARFO

COLAR

MARTELO

ÁRVORE

PORTA



CARTOLA

REGADOR

CADERNO

CORNETA

# CRUZA-NH



□  
□ □ □ □ □ □ □




S E N H O R A



□ □ □ □ □


□ □ □ □ □ □ □ □



T  
O



# CRUZA-BEM




1. Cite nomes de animais domésticos.

2. O que a galinha nos fornece para alimentação?



# PALAVRAS ESCONDIDAS

Descubra as palavras e pinte-as de verde.



SONHO

PINHO

LINHO

REBANHO

VIZINHA

FARINHA

GALINHEIRO

# SILABANDO

✎ Escreva os nomes dos desenhos em sílabas e complete o que se pede.



sílabas

letras



sílabas

letras



sílabas

letras



sílabas

letras



sílabas

letras



sílabas

letras



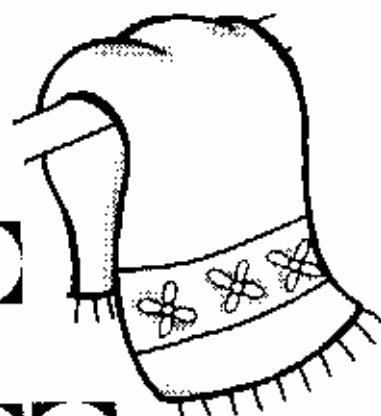

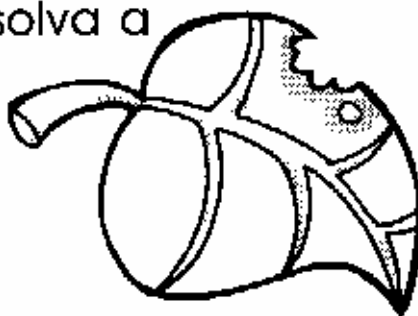


GRUZA = GRUZA



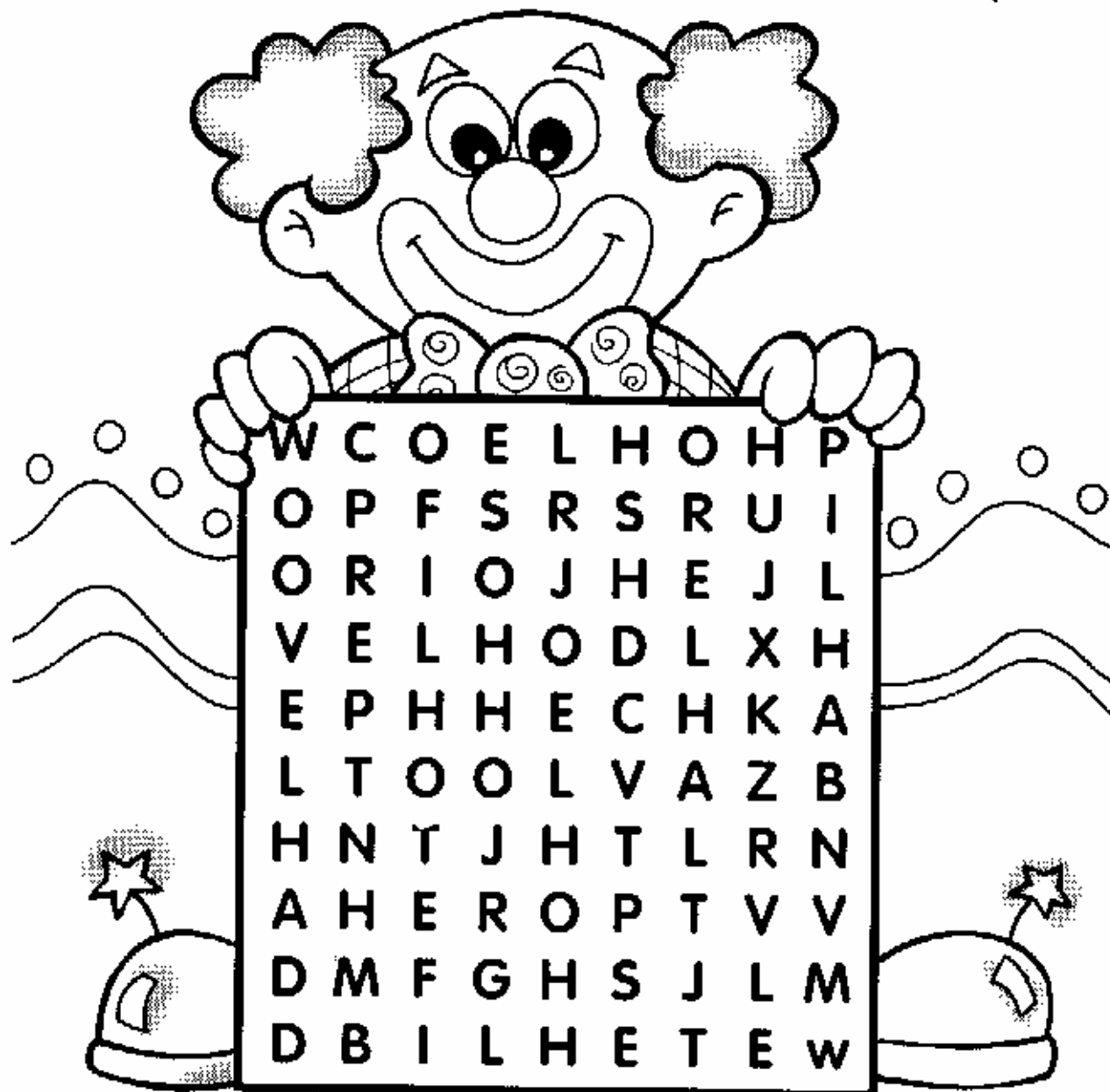
# CRUZA- Certo

Complete abaixo e depois resolva a cruzadinha.



- 1- Sou o \_\_\_\_\_ da minha madrinha.
- 2- É uma parte da planta. \_\_\_\_\_
- 3- De que é feita a pipoca? \_\_\_\_\_
- 4- Usamos para nos enxugar, após o banho. \_\_\_\_\_
- 5- Usamos para tomar sopa.

# PEGA-PALAVRA



COELHO

OVELHA

PILHA

BILHETE

VELHO




FILHOTE

JOELHO

ORELHA

# QUAL É o Segredo?

Recorte as fichas e cole-as na fileira certa, de acordo com a primeira palavra.

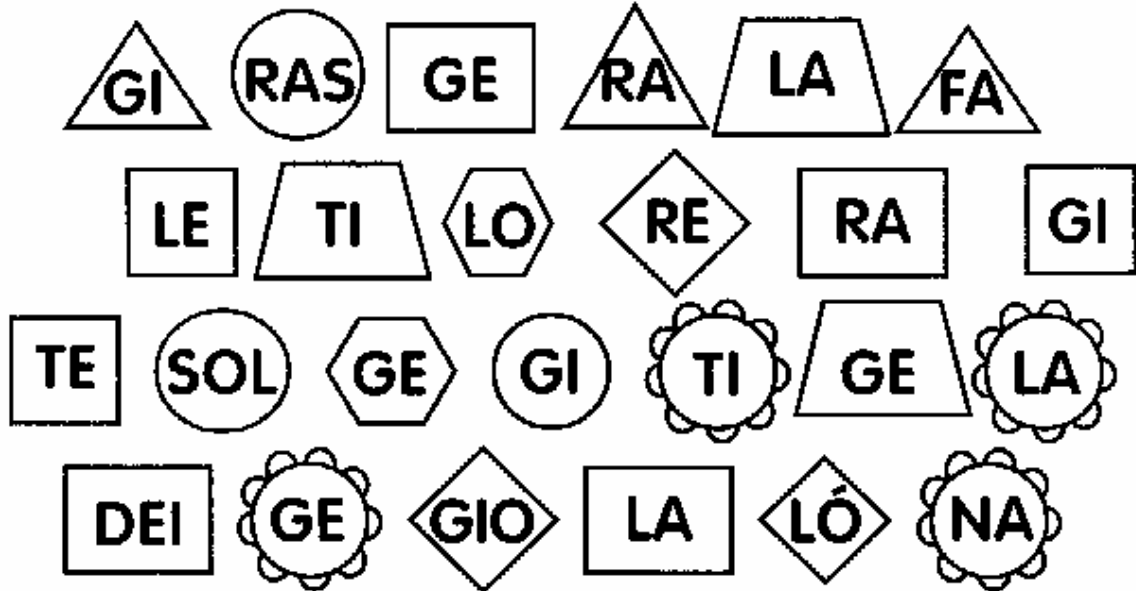
	LÂMPADA	CATA-VENTO	
			
			
			
			

O que você descobriu?


MUNDO BOMBOM TAMPA  
CACHIMBO ENXADA DENTE  
PENTE CAMPO BOMBA  
POMBA MANGA ELEFANTE


# Ditado GEOMÉTRICO


Descubra as palavras de acordo com as figuras geométricas.

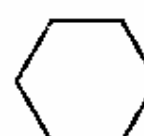



1-  \_\_\_\_\_

5-  \_\_\_\_\_

2-  \_\_\_\_\_

6-  \_\_\_\_\_


3-  \_\_\_\_\_

7-  \_\_\_\_\_

4-  \_\_\_\_\_

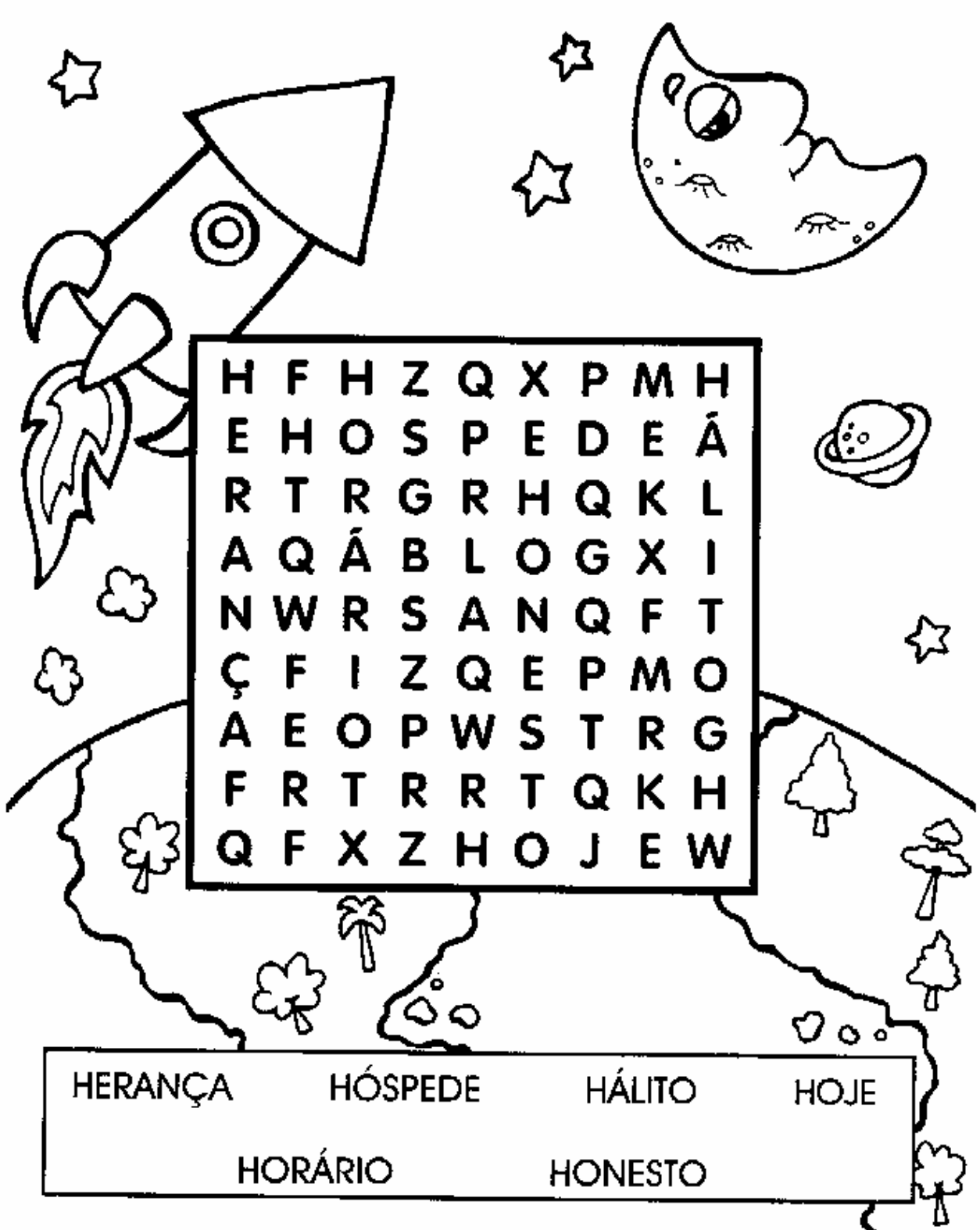
8-  \_\_\_\_\_

# CRUZAR





# DE OLHO NAS PALAVRAS




H	F	H	Z	Q	X	P	M	H	
E	H	O	S	P	E	D	E	Á	
R	T	R	G	R	H	Q	K	L	
A	Q	Á	B	L	O	G	X	I	
N	W	R	S	A	N	Q	F	T	
Ç	F	I	Z	Q	E	P	M	O	
A	E	O	P	W	S	T	R	G	
F	R	T	R	R	T	Q	K	H	
Q	F	X	Z	H	O	J	E	W	

HERANÇA	HÓSPEDE	HÁLITO	HOJE
HORÁRIO	HONESTO		




# Ditado ENIGMÁTICO

Escreva a primeira letra de cada desenho e descubra a palavra escondida.



.....




.....



.....

# CRUZADINHA CECI



○ ○ ○ ○ ○ ○ ○

○

○

○

○

○

○

○

○

○

○

○

○

○

○

○

○

○



C

É

U

○

○

○

○

○

○

○

○

○

○

○

# Descubra AS PALAVRAS



RECEITA

RECIBO

CEGO

FACE

CEDO

MACIO

VOCÊ

CIDADE

# AUTODITADO



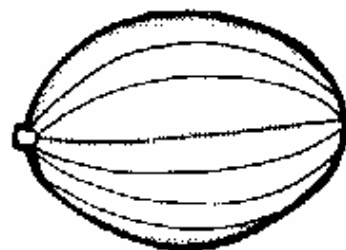
Quantas letras?

Quantas sílabas?



Quantas letras?

Quantas sílabas?



Quantas letras?

Quantas sílabas?




Quantas letras?

Quantas sílabas?



Quantas letras?

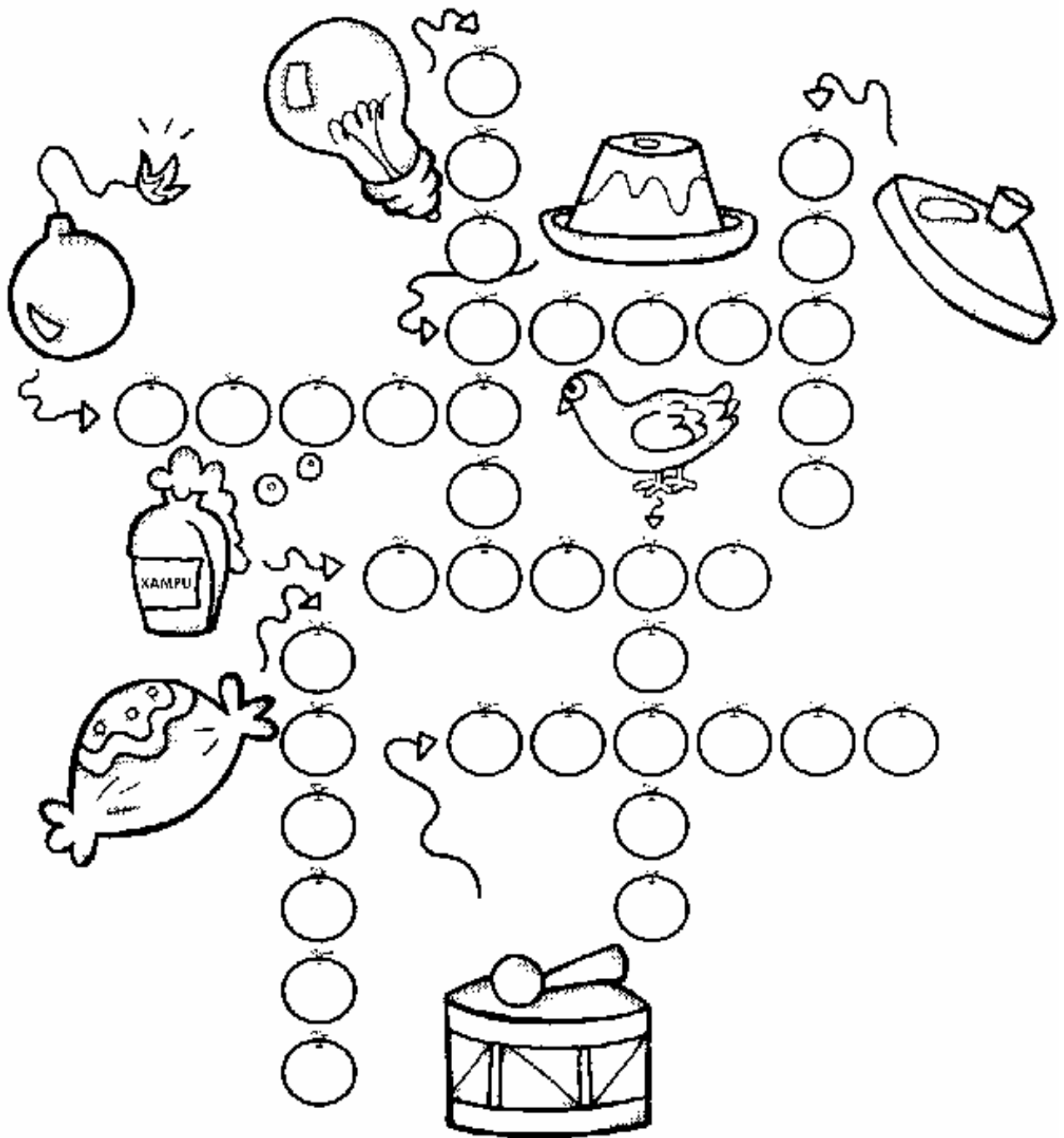
Quantas sílabas?



Quantas letras?

Quantas sílabas?

# CRUZA-BEM



# DITADO DA AMARELINHA

7



5



6



4



2



3



1



# Ditado COLORIDO

✎ Pinte da mesma cor os dados com as sílabas que formam os desenhos e escreva as palavras abaixo.



\_\_\_\_\_

\_\_\_\_\_

\_\_\_\_\_



\_\_\_\_\_

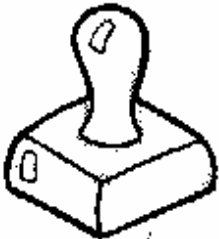
\_\_\_\_\_

# SEPARANDO EM SILABAS



□ □ □

\_\_\_\_\_



□ □ □

\_\_\_\_\_



□ □

\_\_\_\_\_



□ □ □

\_\_\_\_\_



□ □ □ □

\_\_\_\_\_




□ □ □

\_\_\_\_\_

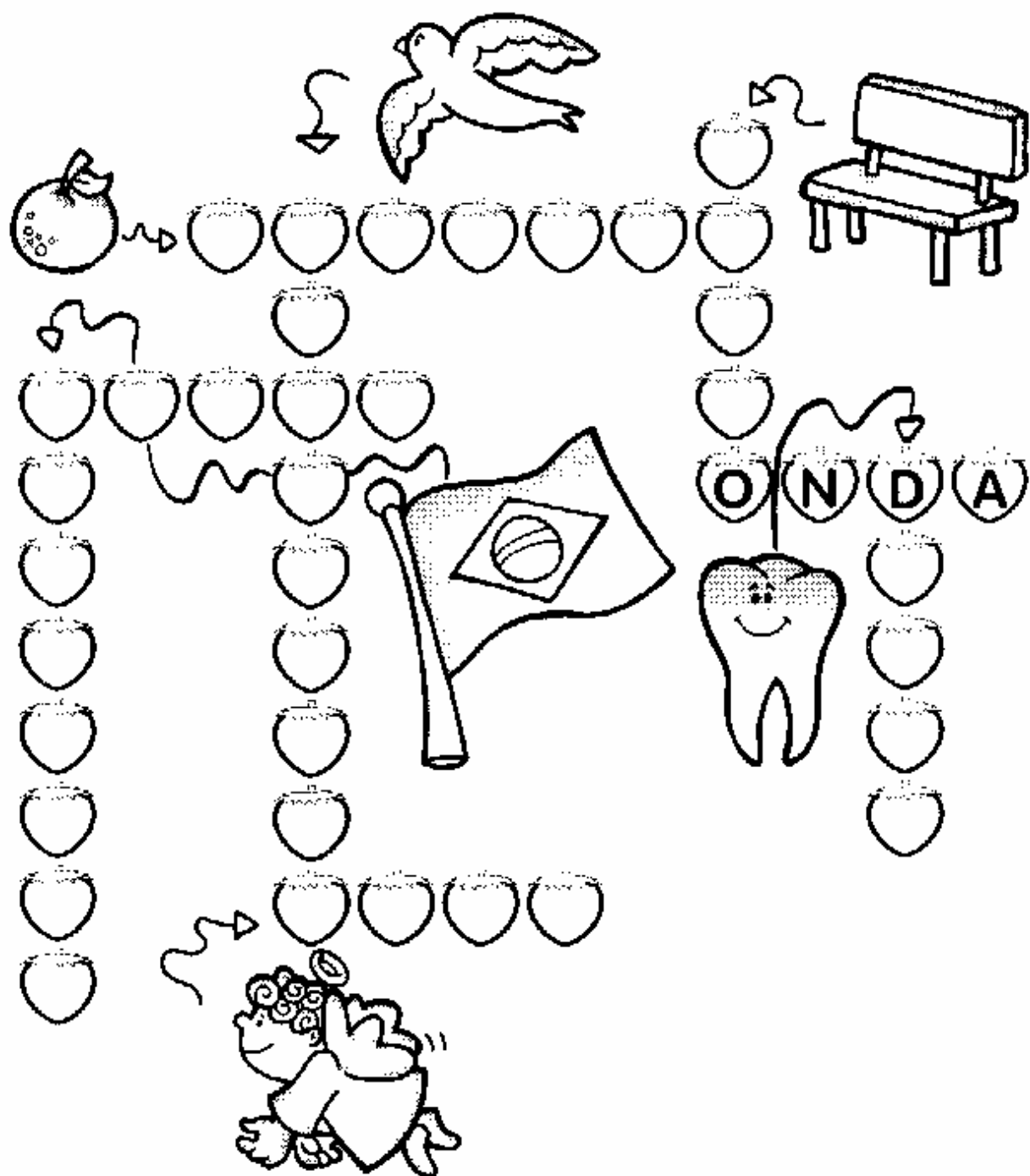


# QUE MOLEZA!

✎ Escreva as palavras de acordo com os desenhos.



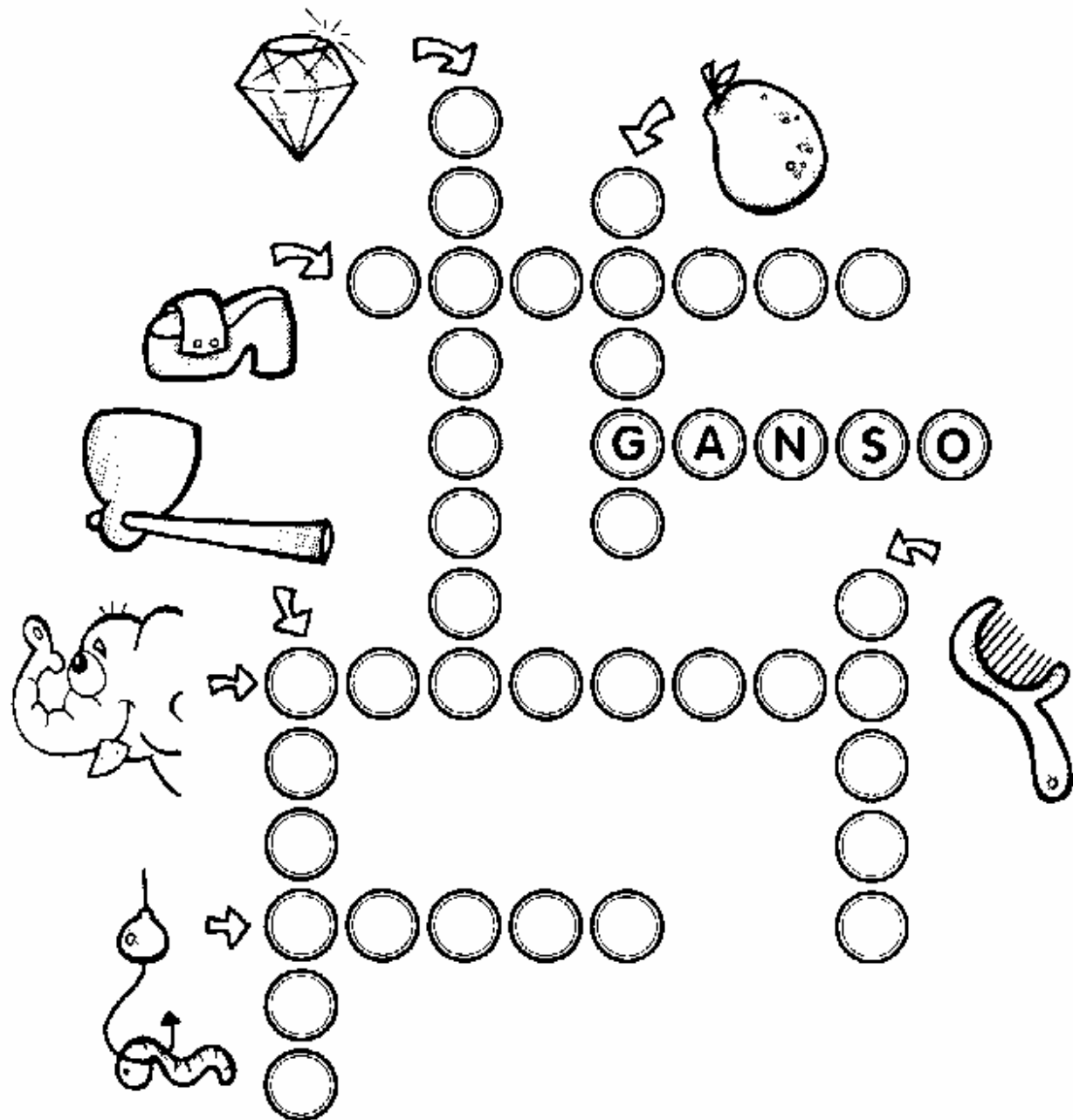
# CRUZADINHA DA ONDA



- Quais são as cores da Bandeira do Brasil? \_\_\_\_\_
- O que representa cada cor? \_\_\_\_\_

**CRUZA**

=



Escreva palavras que rimam com a palavra "pente".

---

---

# DE OLHO NAS PALAVRAS

✎ Escreva os nomes dos desenhos.



\_\_\_\_\_



\_\_\_\_\_



\_\_\_\_\_



\_\_\_\_\_



\_\_\_\_\_



\_\_\_\_\_



\_\_\_\_\_



\_\_\_\_\_



\_\_\_\_\_



\_\_\_\_\_

# DITADO



1 \_\_\_\_\_

2 \_\_\_\_\_

3 \_\_\_\_\_

4 \_\_\_\_\_

5 \_\_\_\_\_

6 \_\_\_\_\_

7 \_\_\_\_\_

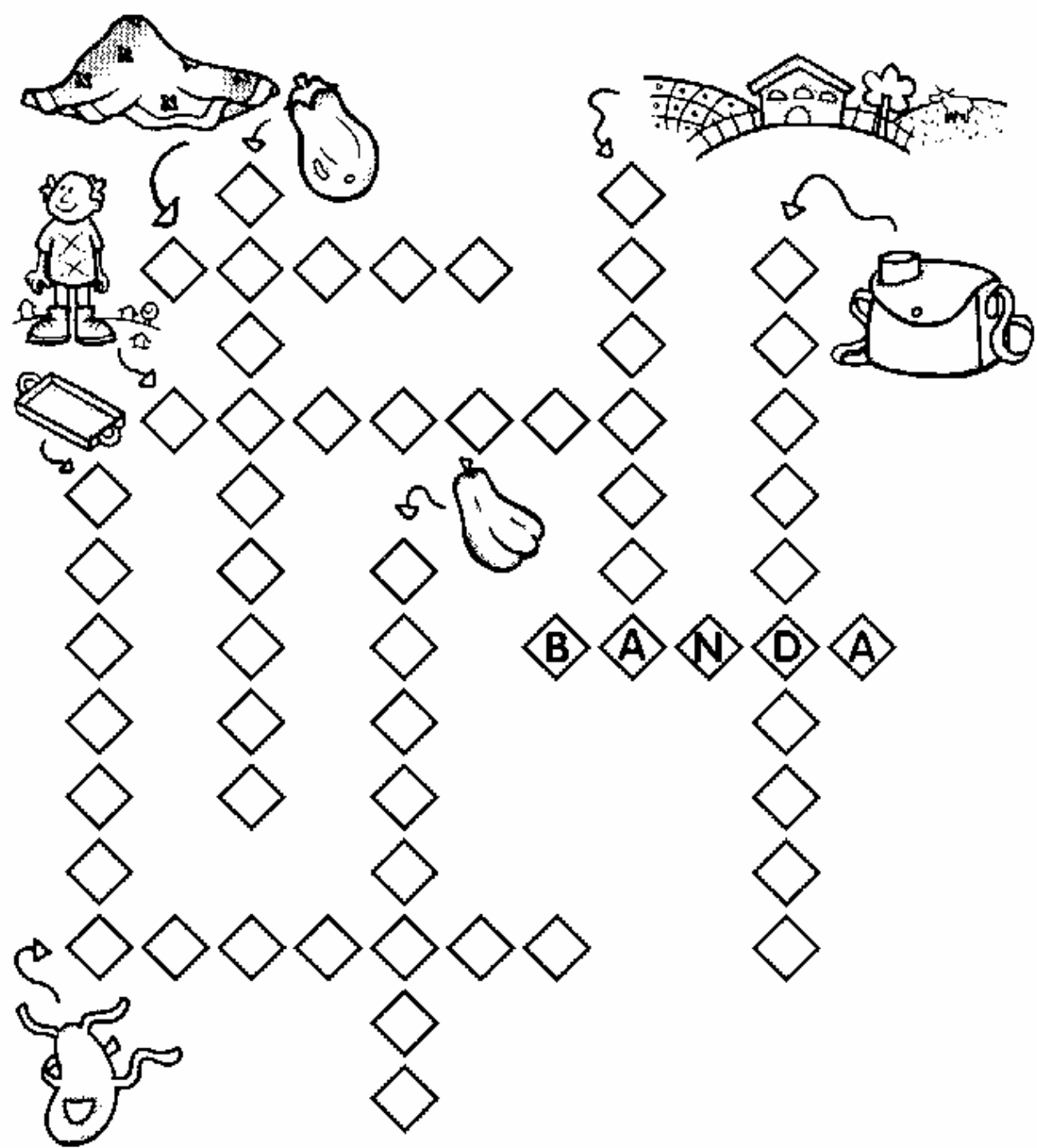
8 \_\_\_\_\_

9 \_\_\_\_\_

10 \_\_\_\_\_

Nome: \_\_\_\_\_

# CRUZA-BANDA



Produza um texto oral ou escrito com as palavras gigante e fazenda.

# CAÇA - PALAVRAS

ÍNDIO

GENTE

TANQUE



ENFEITE

MUNDO

FONTE

MONTE

PINGO



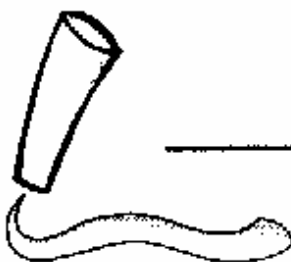
Os índios foram os primeiros habitantes do Brasil.  
Devemos respeitá-los e amá-los.

# AUTODITADO

Escreva os nomes dos desenhos.




\_\_\_\_\_



\_\_\_\_\_



\_\_\_\_\_



\_\_\_\_\_



\_\_\_\_\_



\_\_\_\_\_



\_\_\_\_\_



\_\_\_\_\_



# NÃO CONFUNDA ...



**VACA**

com


**FACA**



com



com




com



com




# CRUZA-TOTAL



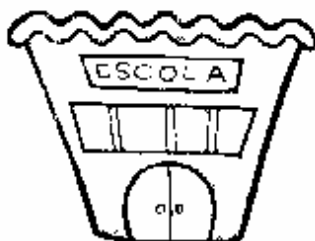
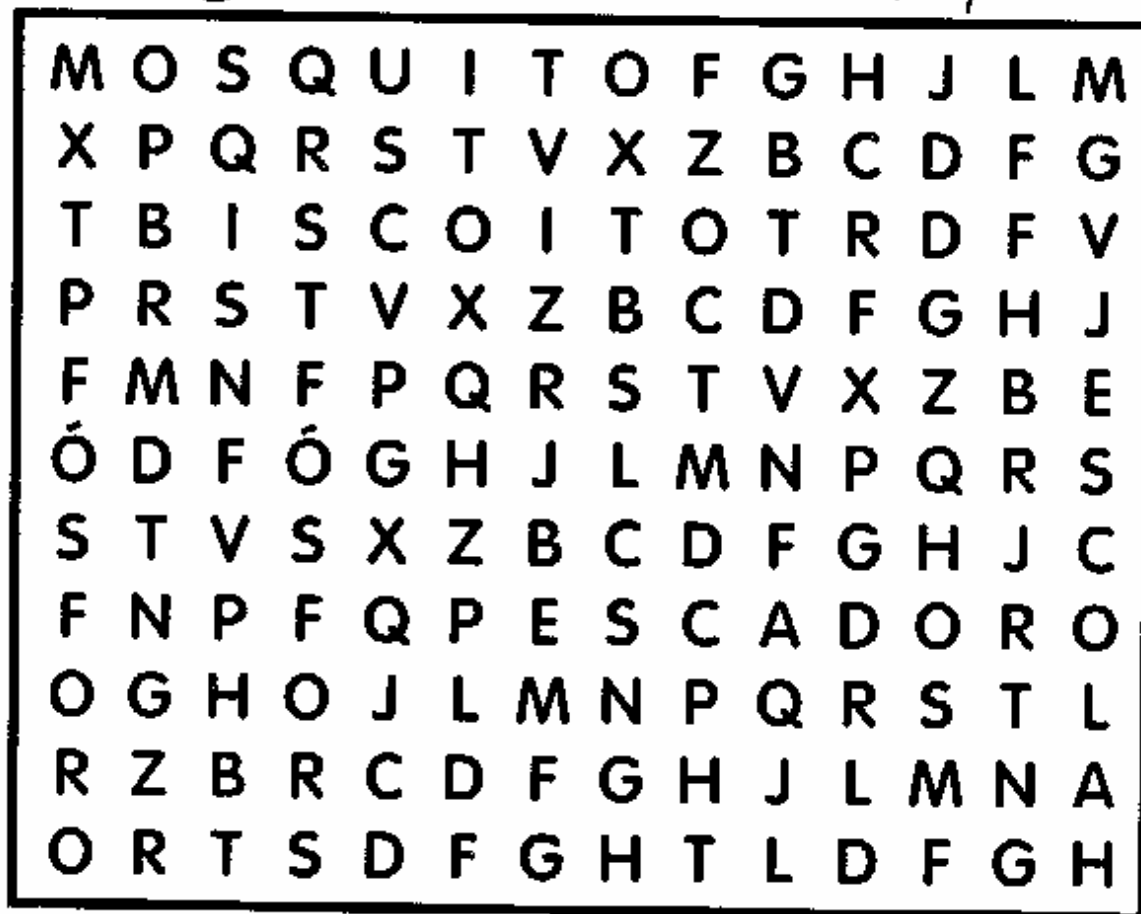
✎ Escrever nomes de animais que têm o corpo coberto de penas. \_\_\_\_\_

# CRUZADINHA TRI-LEGAL



# PESCA - Palavras

Localize os nomes dos desenhos.



# Ortografando

Escreva os nomes das figuras e separe-os em sílabas.




























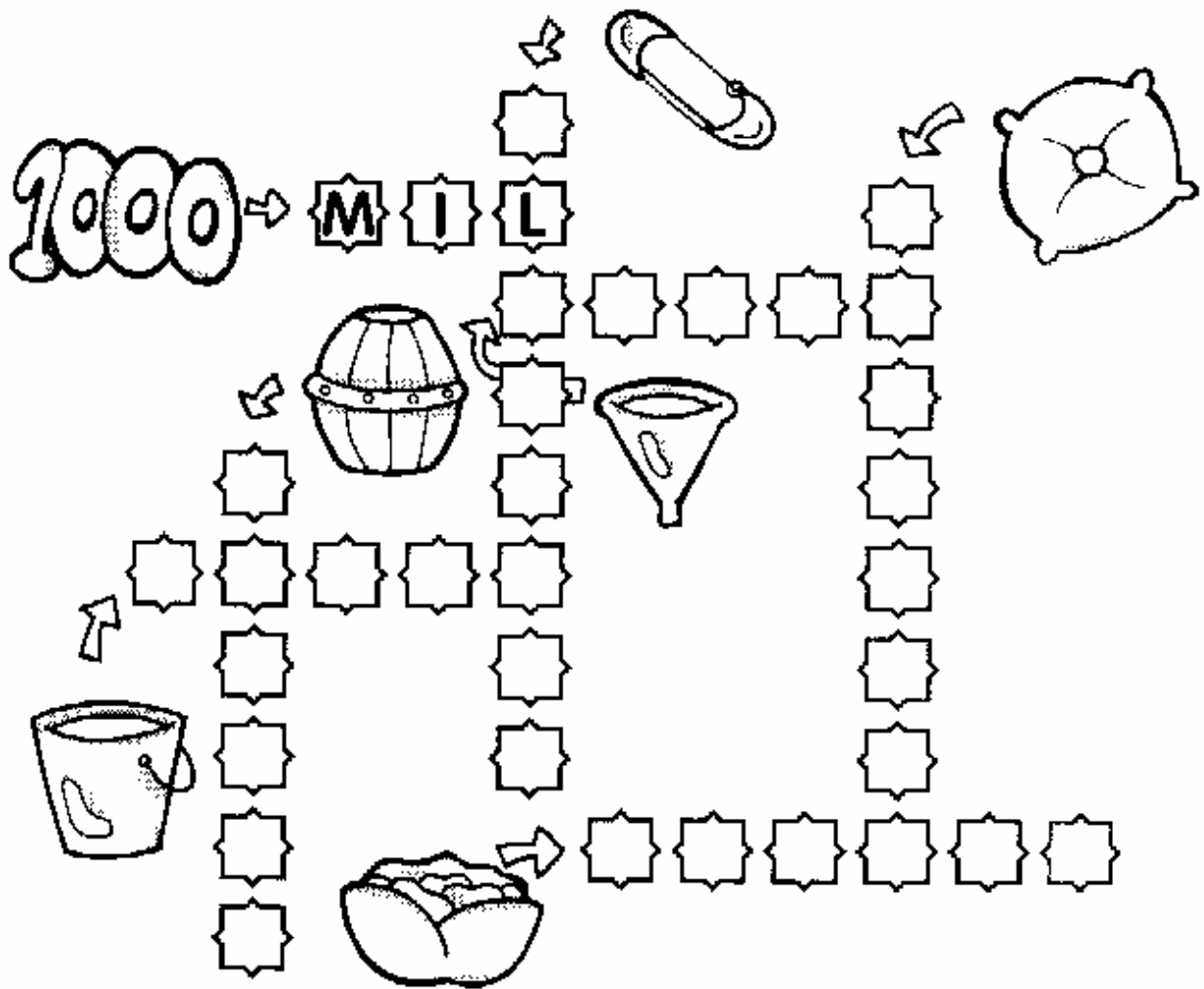




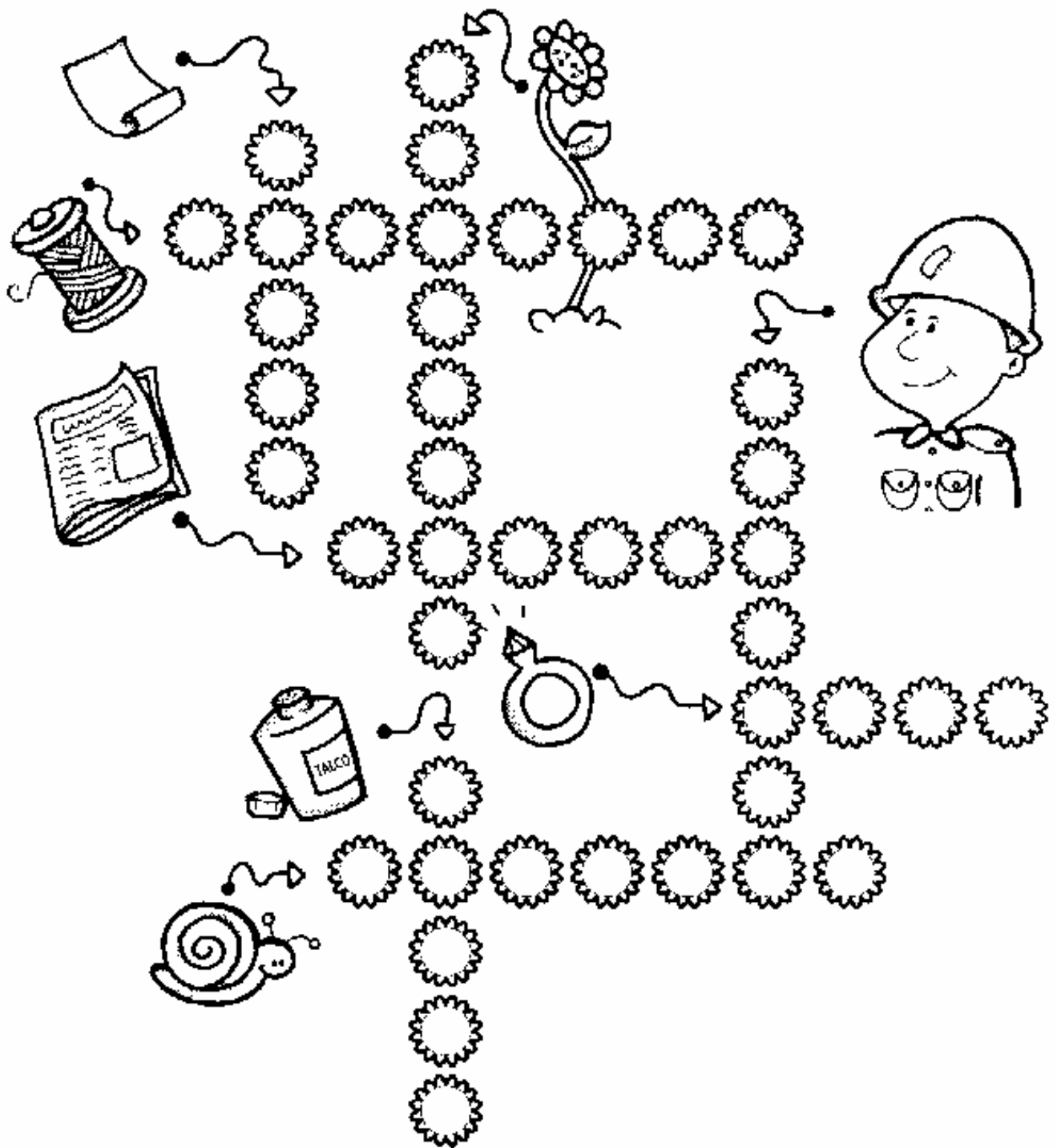
# CRUZA-MEL



# CRUZA-MIL!

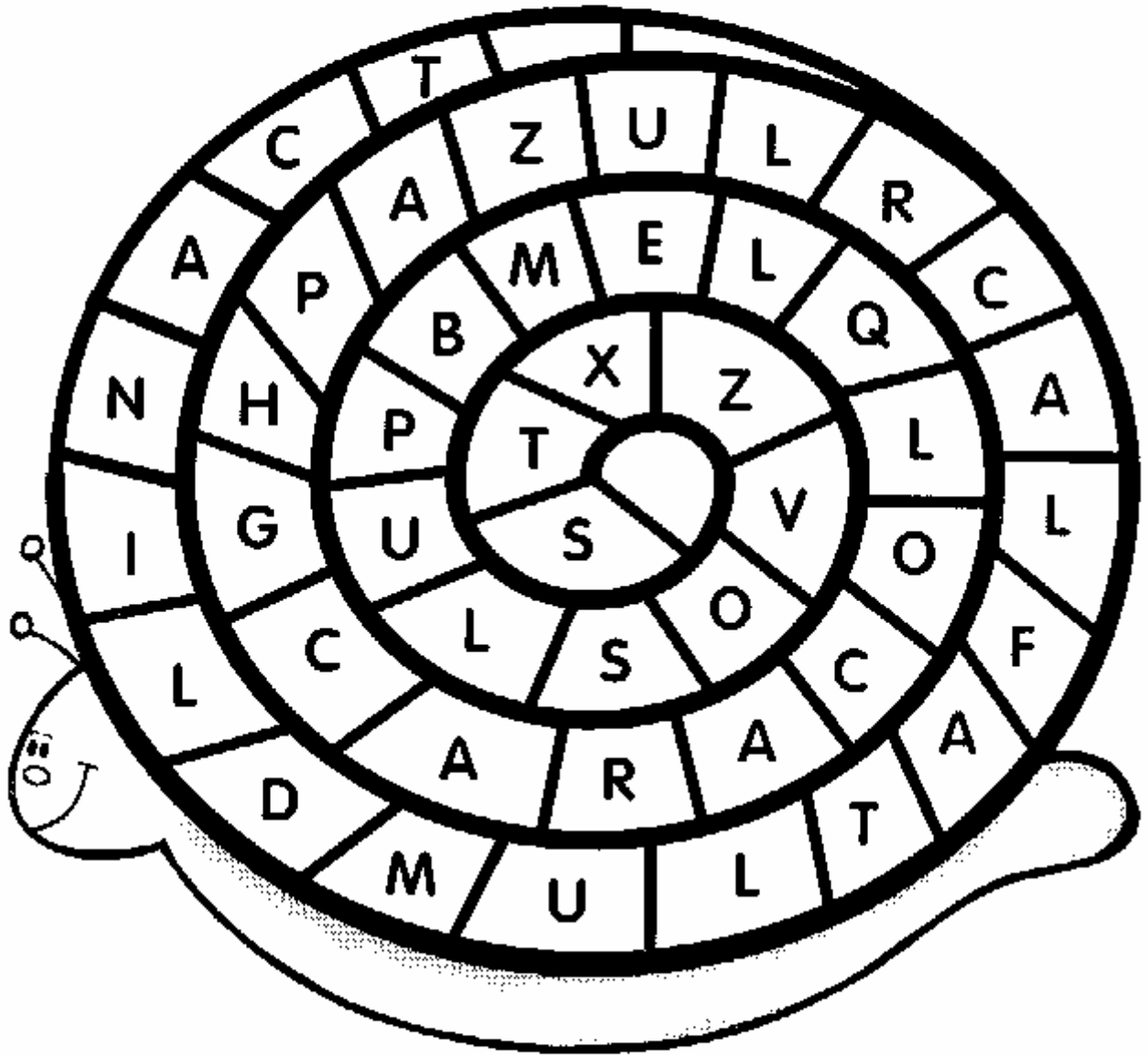


# CRUZA-SOL





# Palabras Escondidas



- |         |      |       |       |
|---------|------|-------|-------|
| CARACOL | ANIL | MULTA | PULSO |
| CAL     | MEL  | AZUL  |       |

# AVALIANDO

Escreva os nomes dos desenhos.



\_\_\_\_\_



\_\_\_\_\_



\_\_\_\_\_



\_\_\_\_\_



\_\_\_\_\_



\_\_\_\_\_



\_\_\_\_\_



\_\_\_\_\_




\_\_\_\_\_


















\_\_\_\_\_




# GRUZA - CASA









# CRUZA-SIMPLES




1  1  **P**  **2**         




**S**   









**A**   



**D**  **6**  **7** 



**O**  **3**  



 **6**  








  

**4**        




 

**5**       

**1 - televisão**  
**2 - visita**  
**3 - casinha**  
**4 - tesouro**  
**5 - camisa**  
**6 - asa**  
**7 - gasolina**

 **3**  **2**  **7**




# CRUZADÃO

Complete o cruzadão com as palavras abaixo.



A crossword puzzle grid with the following clues and illustrations:

- Vertical Clue 1:** A bowl with a splashing liquid. The letters C, U, S, C, U, Z are written vertically in boxes.
- Vertical Clue 2:** A hand holding a toothbrush. The letters U, S, C, U, Z are written vertically in boxes.
- Horizontal Clue 1:** A ticket stub with 'TEATRO' and fields for 'DATA', 'HORA', and 'LOCAL'. The letters C, U, S, C, U, Z are written horizontally in boxes.
- Horizontal Clue 2:** A bag labeled 'ARROZ'. The letters U, S, C, U, Z are written horizontally in boxes.
- Horizontal Clue 3:** A carrot. The letters U, S, C, U, Z are written horizontally in boxes.




# Ortografando

✎ Escreva os nomes dos desenhos.




# CRUZAR






# SALADÃO DE LETRAS

T E  
L V O S  
E Ã I



I E O  
L Ã T



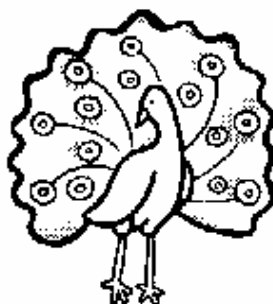
T B  
O Ã O




M O  
L Ã I



A O  
P V Ã



# CRUZADÃO



❖ Faça o cruzadão e depois complete as frases abaixo.

Mamãe faz comida no \_\_\_\_\_.
















Papai toca \_\_\_\_\_.

O menino brinca com o \_\_\_\_\_ na \_\_\_\_\_.

Eles se amam de \_\_\_\_\_.

# JUNTOU... Formou!

Junte as sílabas com os símbolos iguais e escreva as palavras abaixo.

 SA	 A	 MI	 VI	 CO
 RA	 ÇÃO	 ÃO	 BA	 ÃO
 LÃO	 NHÃO	 BÃO	 LE	 CA



\_\_\_\_\_



\_\_\_\_\_



\_\_\_\_\_



\_\_\_\_\_




\_\_\_\_\_


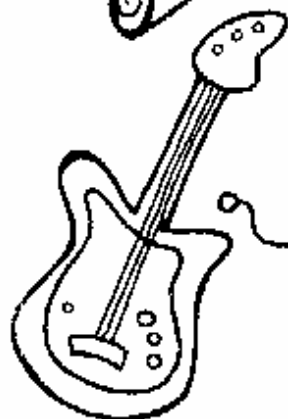


\_\_\_\_\_

# CRUZADA Genial



FIGUEIRA



# CRUZADA *Certa*

Complete a cruzada abaixo com as palavras do quadro abaixo.

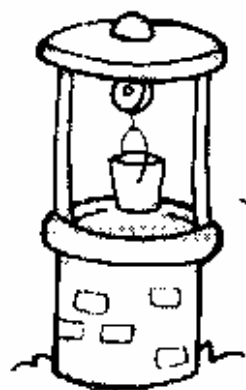
The crossword puzzle grid is composed of circles. The grid structure is as follows:

- Row 1: 10 circles
- Row 2: 10 circles
- Row 3: 10 circles
- Row 4: 10 circles
- Row 5: 10 circles
- Row 6: 10 circles
- Row 7: 10 circles
- Row 8: 10 circles
- Row 9: 10 circles
- Row 10: 10 circles
- Row 11: 10 circles
- Row 12: 10 circles
- Row 13: 10 circles
- Row 14: 10 circles
- Row 15: 10 circles
- Row 16: 10 circles
- Row 17: 10 circles
- Row 18: 10 circles
- Row 19: 10 circles
- Row 20: 10 circles
- Row 21: 10 circles
- Row 22: 10 circles
- Row 23: 10 circles
- Row 24: 10 circles
- Row 25: 10 circles
- Row 26: 10 circles
- Row 27: 10 circles
- Row 28: 10 circles
- Row 29: 10 circles
- Row 30: 10 circles
- Row 31: 10 circles
- Row 32: 10 circles
- Row 33: 10 circles
- Row 34: 10 circles
- Row 35: 10 circles
- Row 36: 10 circles
- Row 37: 10 circles
- Row 38: 10 circles
- Row 39: 10 circles
- Row 40: 10 circles
- Row 41: 10 circles
- Row 42: 10 circles
- Row 43: 10 circles
- Row 44: 10 circles
- Row 45: 10 circles
- Row 46: 10 circles
- Row 47: 10 circles
- Row 48: 10 circles
- Row 49: 10 circles
- Row 50: 10 circles


Illustrations include:

- A butcher shop with a sign that says "AÇOUQUE".
- A hand holding a snake.
- A rocket with stars and flames.
- A long arrow.
- A crab.
- A watermelon.
- A smiling flower.

# CRUZA-PEDAÇO



P E D A Ç O



DIÁRIO




A large, vertically oriented rectangular area with a decorative, wavy border. Inside this area are ten horizontal lines for writing. The border is decorated with various elements: clouds on the left and right sides, a grassy field with small flowers at the bottom left, and a large, stylized flower or leaf shape at the bottom right.

Nome: \_\_\_\_\_

Maurício

# Divirta-se CRUZANDO



B

□ □ □ A □ □

G

□ □ □ A □ □ □ □

□ □ □ C □ □ □ □

□ □ □ O □ □ □ □

□ □ □ □ □ □ □ □

□ □ □ □ □ □ □ □

□ □ □ □ □ □ □ □

□ □ □ □ □ □ □ □





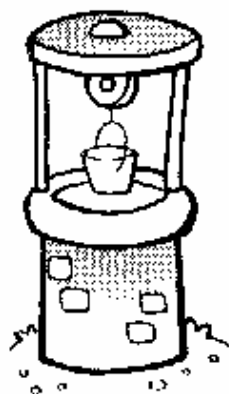
# PARE ... OLHE ...

Escreva as palavras e separe-as em sílabas.



























# CRIZA - ZEBRA!



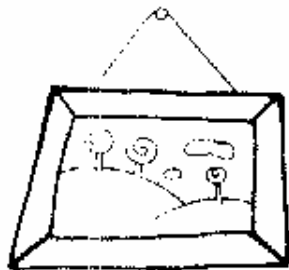
# CRUZADÃO DE CRAQUE!



C R E M E



# Cruzada QUADRADA



1	Q						6
	U				5		
	A						
2			D				
			R				
			A				
3			D				
			A				
4							



- 1- Quadro
- 2- Madrugada
- 3- Pedra
- 4- Vidraça
- 5- Madrinha
- 6- Dragão

Escreva abaixo cinco palavras que rimem com "dragão".

---

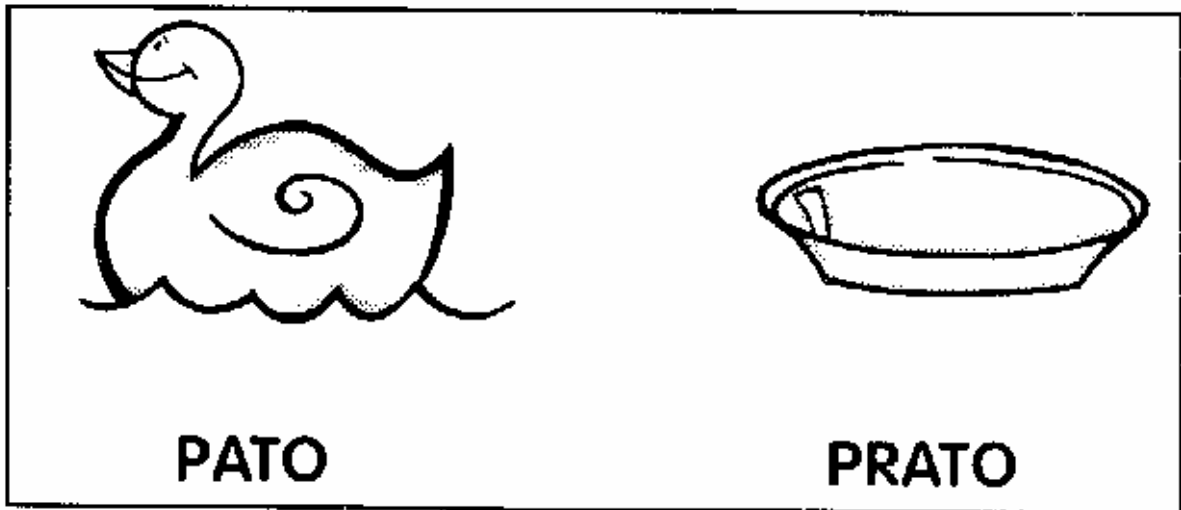


---

# MUDA Palavras

Acrescente a letra R depois da primeira letra de cada palavra. Agora leia-as e escreva-as.

Exemplo:



Cavo – \_\_\_\_\_

Boto – \_\_\_\_\_

Fita – \_\_\_\_\_

Gato – \_\_\_\_\_

Tio – \_\_\_\_\_

Feio – \_\_\_\_\_

Fio – \_\_\_\_\_

Tem – \_\_\_\_\_

Boa – \_\_\_\_\_

Faca – \_\_\_\_\_

Bota – \_\_\_\_\_

Toca – \_\_\_\_\_


Pata – \_\_\_\_\_

Tinta – \_\_\_\_\_

Gude – \_\_\_\_\_

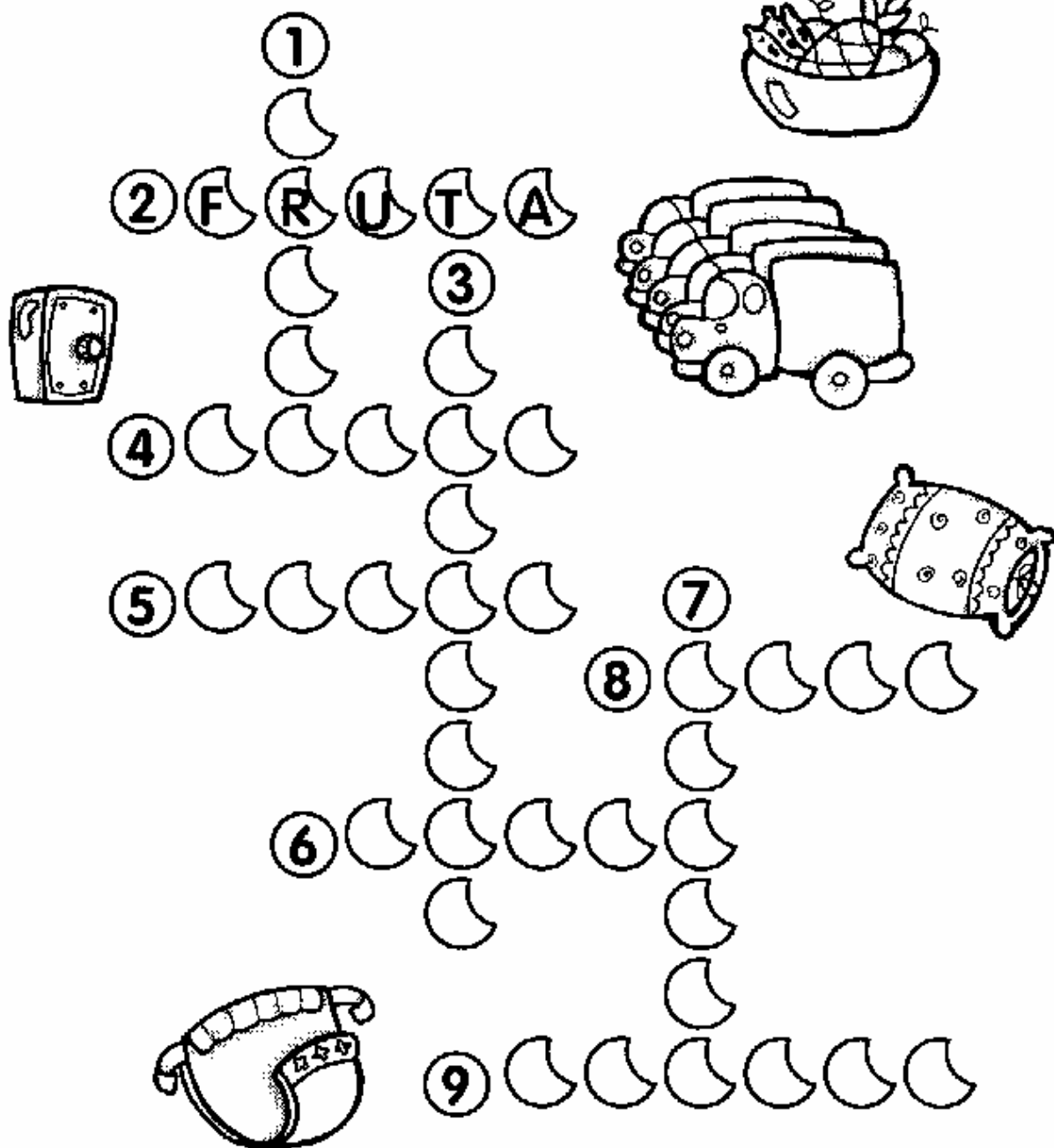
Pego – \_\_\_\_\_

# DITADO



Nome: \_\_\_\_\_

# Cruza - FRUTA



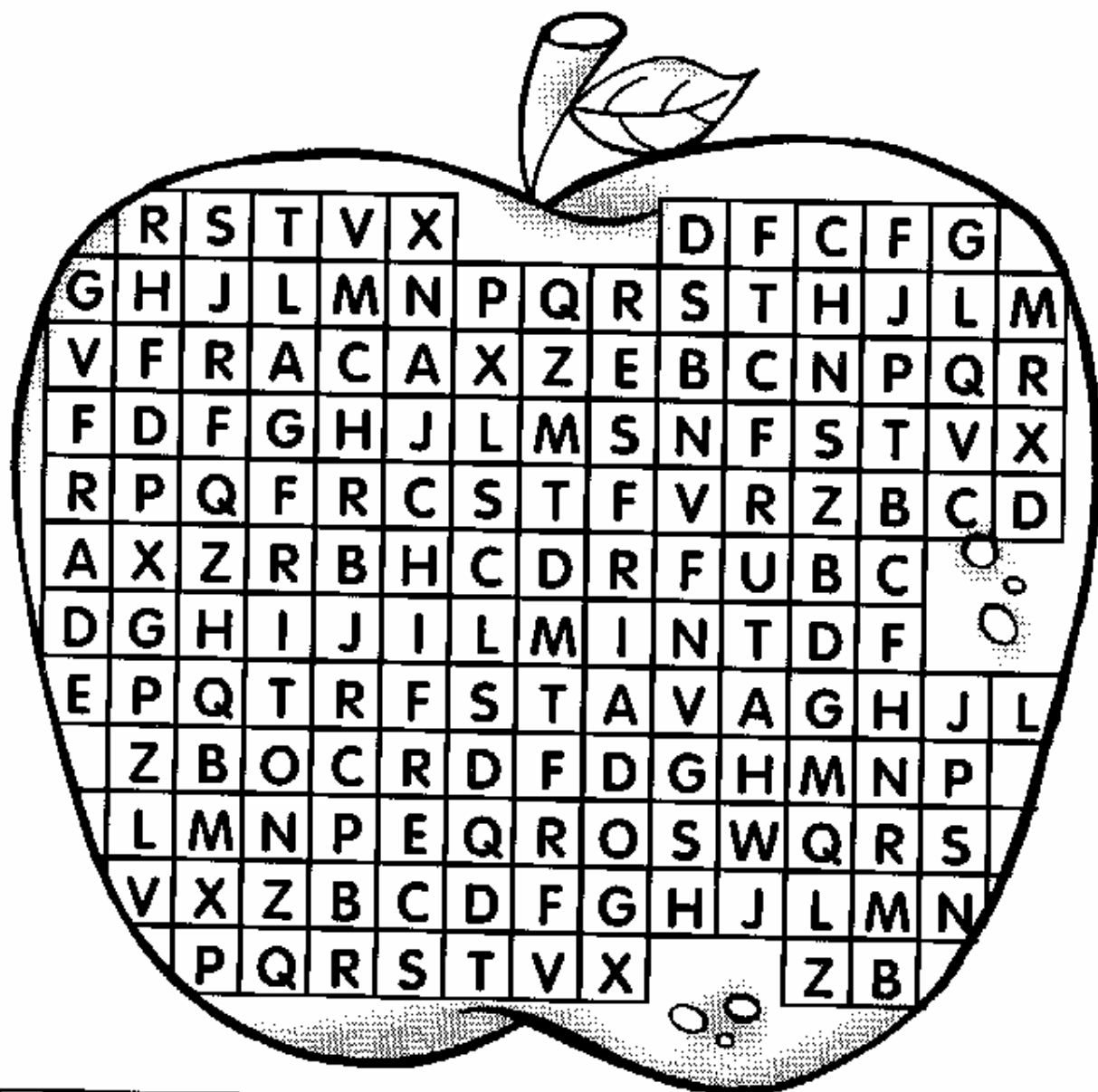
1- Freio  
2- Fruta  
3- cofre

4- Fruteira  
5- Frota  
6- Fraco

7- Fronha  
8- Frio  
9- Fralda

# CAÇA Palavras

Encontre e pinte as palavras escritas com FR.



FRITO FRUTA CHIFRE FRACA FRADE RESFRIADO

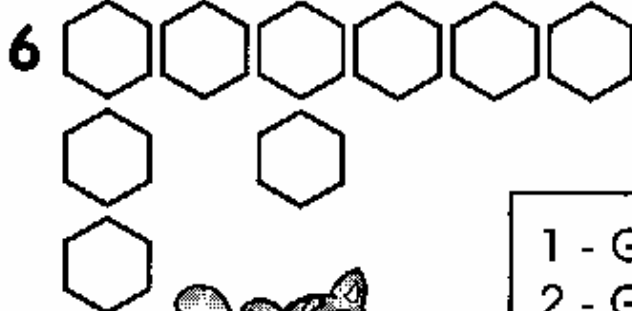
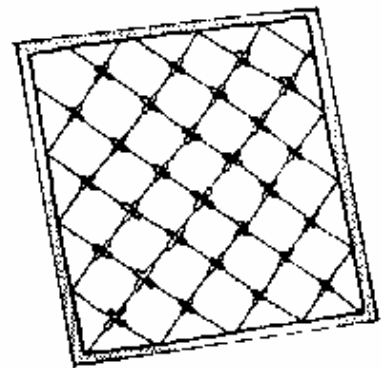
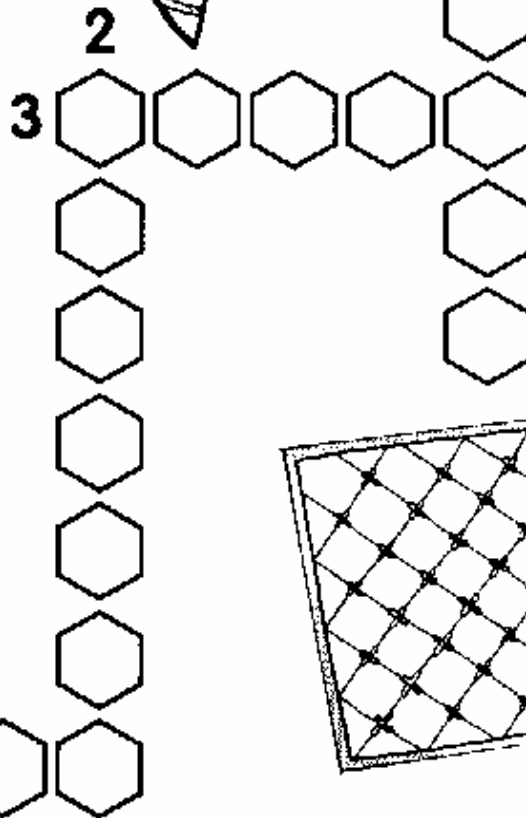


As frutas são fontes de vitaminas e devem ser lavadas antes de comer.




# CRUZA - GRANATA

Complete a cruzada com as palavras do quadro abaixo.




- |             |            |
|-------------|------------|
| 1 - Gruta   | 4 - Tigre  |
| 2 - Gravata | 5 - Gripe  |
| 3 - Gruta   | 6 - Igreja |

# CAÇA-Palavras



MAGRO	ALEGRIA	SEGREDO	GRAMADO
GRAMPO	GROSSO	GRUPO	

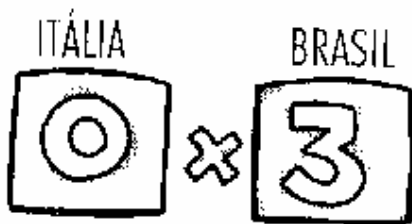
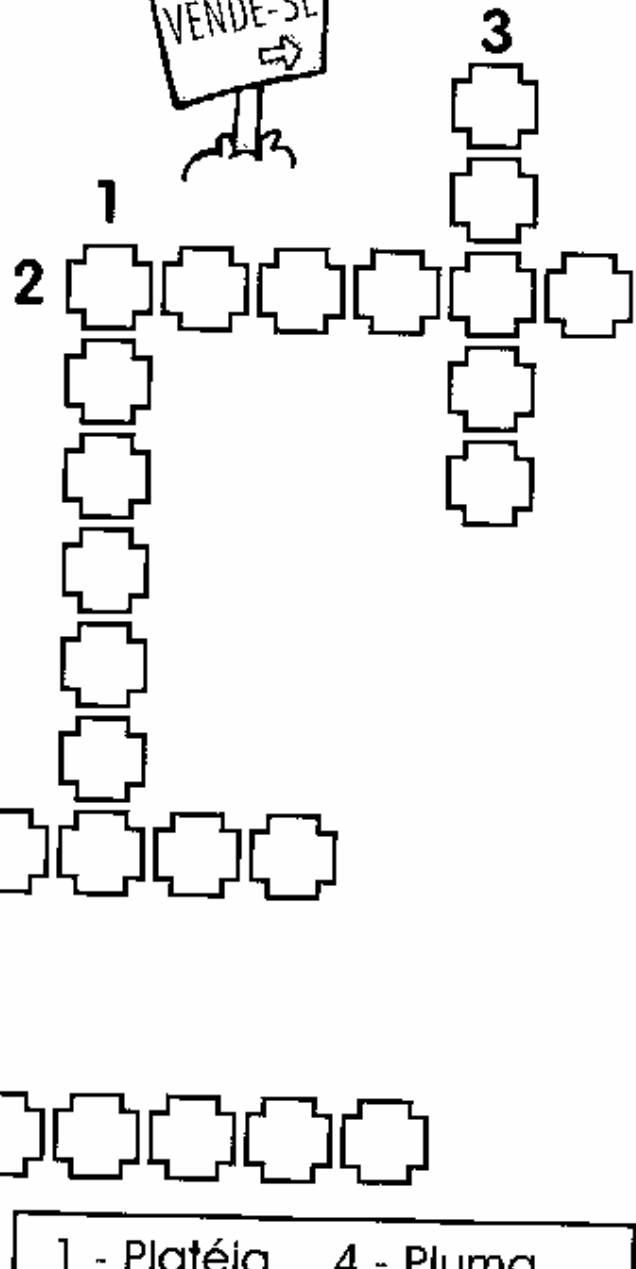
# CRUZA - B ou P



# CRUZA




Complete a cruzada com as palavras do quadro abaixo.



- |             |              |
|-------------|--------------|
| 1 - Platéia | 4 - Pluma    |
| 2 - Placar  | 5 - Plano    |
| 3 - Placa   | 6 - Completo |

# CRUZA-RÁPIDO

Complete a cruzada com as palavras do quadro abaixo.



# AUTO Ditado

Escreva os nomes dos desenhos.



\_\_\_\_\_



\_\_\_\_\_



\_\_\_\_\_



\_\_\_\_\_



\_\_\_\_\_



\_\_\_\_\_



\_\_\_\_\_



\_\_\_\_\_




\_\_\_\_\_



\_\_\_\_\_

# Caca <sup>AO</sup> TESOURO




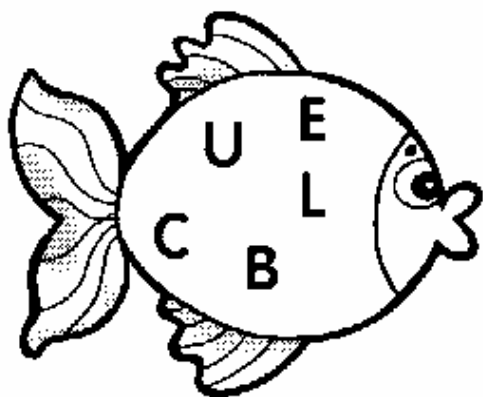


EMBLEMA	PLANETA	FLORESTA	GLICERINA
AFLITO	BLOCO	CLIMA	FLUOR



D	F	G	H	J	P	L	A	N	E	T	A
L	M	N	P	Q	R	S	T	V	X	Z	B
F	C	G	L	I	C	E	R	I	N	A	D
L	F	G	H	J	L	M	N	P	Q	R	A
O	S	T	V	X	Z	C	D	F	G	H	F
R	M	N	P	Q	R	S	T	V	X	Z	L
E	M	B	L	E	M	A	F	G	H	J	I
S	L	M	N	P	Q	R	S	T	C	V	T
T	X	Z	B	C	D	F	G	H	L	L	O
A	M	F	L	U	O	R	E	S	I	N	P
Q	R	S	T	V	B	C	D	F	M	G	H
B	L	O	C	O	L	M	N	P	A	Q	R

# Pesca e Palavras

Descubra as palavras nos peixinhos.





# AGUA Palavras

Encontre as palavras escritas com a letra x.

LIXEIRA

LIXO

XAROPE


PEIXARIA

ROXO


CAIXA

XÍCARA

ENGRAXATE



**COM SOM DE**



C	A	I	X	A					
T	V	X	Z	B	R				
L	D	X	F	G	H	L	O	M	L
I	N	A	P	Q	R	S	X	T	I
X	C	R	D	F	G	H	O	J	X
E	M	O	N	P	Q	R	S	T	O
I	X	P	E	I	X	A	R	I	A
R	Z	E	B	C	Í	D	C	G	H
A	J	L	M	N	C	P	A	R	S
T	V	X	Z	B	A	F	I	H	J
L	M	N	O	R	R	Q	X	S	T
V	E	N	G	R	A	X	A	T	E

# BUSSCA Palavras

Procure as palavras abaixo.

EXERCÍCIO

EXEMPLO

EXAGERO


EXIBIR

EXAME

EXECUTA

ÊXITO

EXISTIR




**COM SOM DE**



E	X	E	R	C	Í	C	I	O	C	E
X	D	F	G	H	J	L	M	N	P	X
E	X	A	G	E	R	O	Q	R	S	I
M	T	V	X	X	Z	B	E	C	D	S
P	J	L	M	I	N	O	X	P	Q	T
L	R	S	T	B	V	X	A	Z	B	I
O	C	D	F	I	G	H	M	J	Ê	R
L	M	N	P	R	Q	R	E	S	X	V
X	Z	L	M	N	O	P	Q	R	I	S
T	E	X	E	C	U	T	A	V	T	X
Z	B	C	D	F	G	H	J	L	O	M

# Palavras

☞ Pinte as palavras do quadro abaixo.



COM SOM DE



E	X	C	L	A	M	A	Ç	Ã	O	D
F	G	H	J	L	M	N	P	Q	R	S
T	V	X	Z	B	C	D	F	G	H	J
E	X	P	O	S	I	Ç	Ã	O	L	M
N	P	Q	R	S	T	V	X	Z	B	C
D	E	X	C	U	R	S	Ã	O	F	G
H	J	L	M	N	P	Q	R	S	T	V
X	Z	B	E	X	P	L	O	S	Ã	O
R	F	V	Z	Q	M	L	J	R	T	P

EXCLAMAÇÃO

EXPOSIÇÃO

EXPLOÇÃO

EXCURSÃO

# PESCA-Palavras


🐟 Pinte no peixe as palavras abaixo.

TROUXE

MÁXIMO

AUXILIAR

PRÓXIMO



# DESCUBRA as Palavras

TÁXI

BOXE

FIXO

REFLEXO

ANEXO

SAXOFONE

MAXILAR




COM SOM DE



T	Á	X	I	R	F	S	T	V	X	B
C	D	F	G	H	I	J	L	M	S	N
B	O	X	E	P	X	Q	R	R	A	S
T	V	R	S	T	O	V	E	M	X	N
P	Q	R	S	B	C	D	F	F	O	G
A	N	E	X	O	H	J	L	L	F	M
N	P	Q	R	S	T	V	E	X	O	Z
B	C	D	F	G	H	J	X	L	N	M
N	P	Q	R	S	T	V	O	X	E	Z
M	A	X	I	L	A	R	B	C	D	F

# QUZA TUDO




# Salada DE LETRAS

Coloque as letras em ordem, formando as palavras que correspondem aos desenhos.



# CRUZADA TOTAL



✎ Copie no caderno todas as palavras da cruzadinha e passe-as para o plural.



# Descubra o SEGREDO



TUBARÃO



FERRO




SACOLA

BALÃO

CARRO

ESCOLA



GALINHA



SAPATO



FOCA

FARINHA

GATO

BOCA

# Separando em **SÍLABAS**

✎ Separe em sílabas e complete os  de acordo com o que se pede.

Sílabas  
 Letras

Sílabas  
 Letras

Sílabas  
 Letras

Sílabas  
 Letras

Sílabas  
 Letras


 

Sílabas  
 Letras

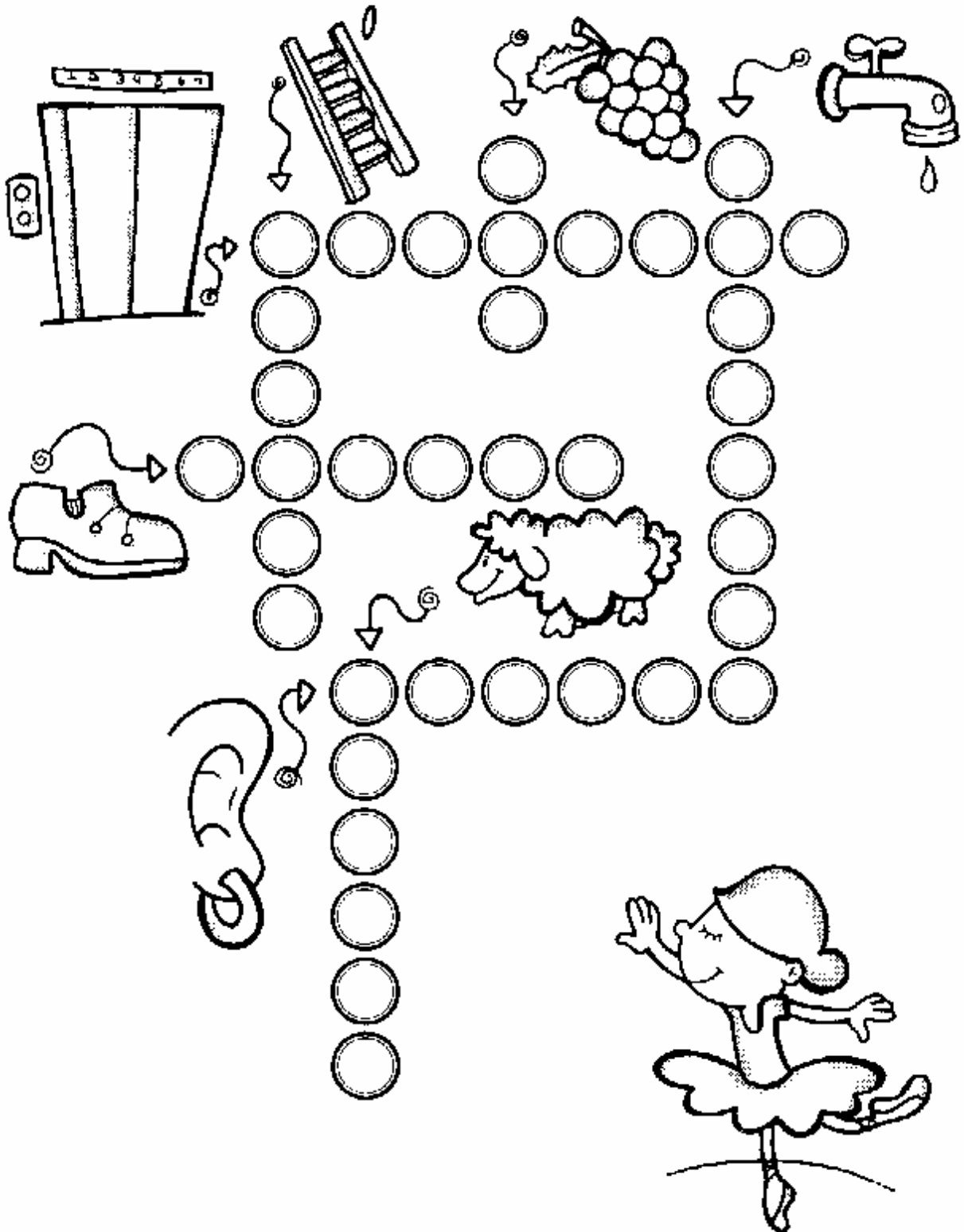
 

Sílabas  
 Letras

# Cruza-LEGAL!



# Cruza-LEVE



# ADIVINHE!

Começo com R  
Posso andar.



Começo com T  
Posso falar



Começo com A  
Posso voar



Começo com C  
Posso abrir



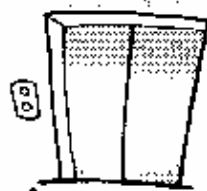
Começo com L  
Posso iluminar



Começo com P  
Posso rodopiar



Começo com E  
Posso subir



Começo com S  
Posso aquecer.



# Ditado **DIFERENTE**

✎ Escreva os nomes dos desenhos e separe em sílabas.





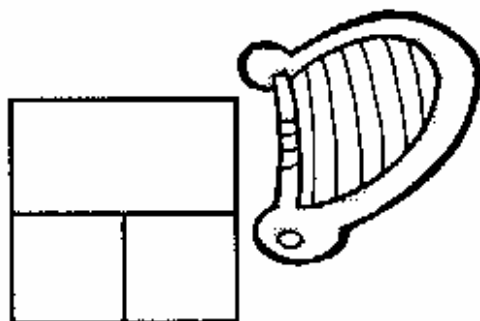










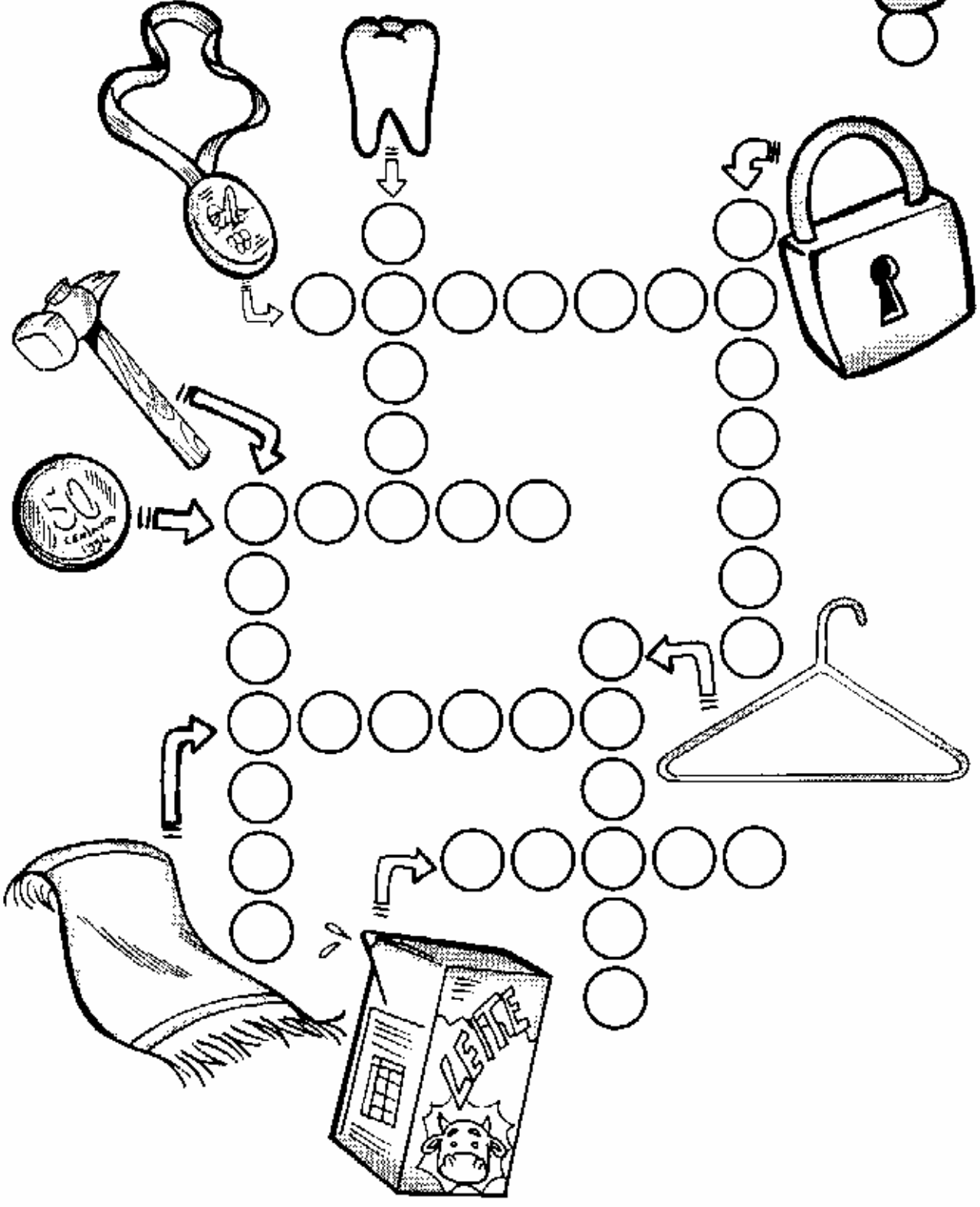










# CRUZA





# AUTODITADO



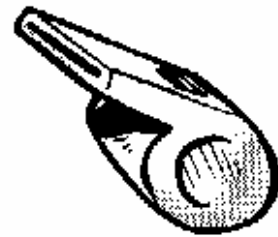
--	--	--	--	--	--



--	--	--	--



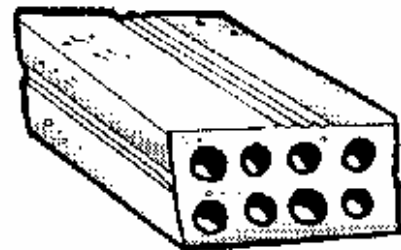
--	--	--	--	--



--	--	--	--	--



--	--	--	--



--	--	--	--	--	--



--	--	--	--	--	--

# CRUZA - O ou OU


A word search puzzle grid consisting of 10 rows and 7 columns of star-shaped cells. The grid is surrounded by various illustrations and arrows indicating the placement of words:

- Scissors:** Located at the top left, with an arrow pointing to the first cell of the second row.
- Crown:** Located at the top right, with an arrow pointing to the first cell of the second row.
- Brush:** Located on the left side, with an arrow pointing to the first cell of the fourth row.
- Carrot:** Located on the left side, with an arrow pointing to the first cell of the sixth row.
- Boat:** Located at the bottom right, with an arrow pointing to the first cell of the sixth row.

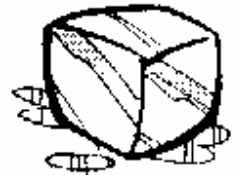
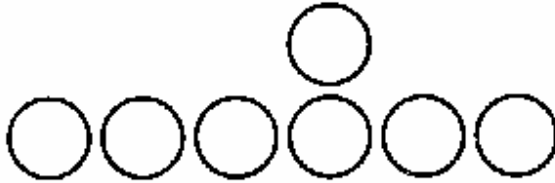
The grid contains the following words:

- Row 2: CRUZA
- Row 3: O
- Row 4: OU
- Row 5: OU
- Row 6: CRUZA
- Row 7: O
- Row 8: OU
- Row 9: CRUZA
- Row 10: O


# CRUZA - E ou EI



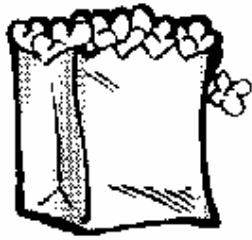
# CRUZA



M A J E S T A D E



# CRUZA - B ou P



1



2



3



5

1

2

3

8

4

6

7

5



4



6



7



8

1 2

5 3

4 6 7

5

8

C  
A  
B  
A  
N  
A

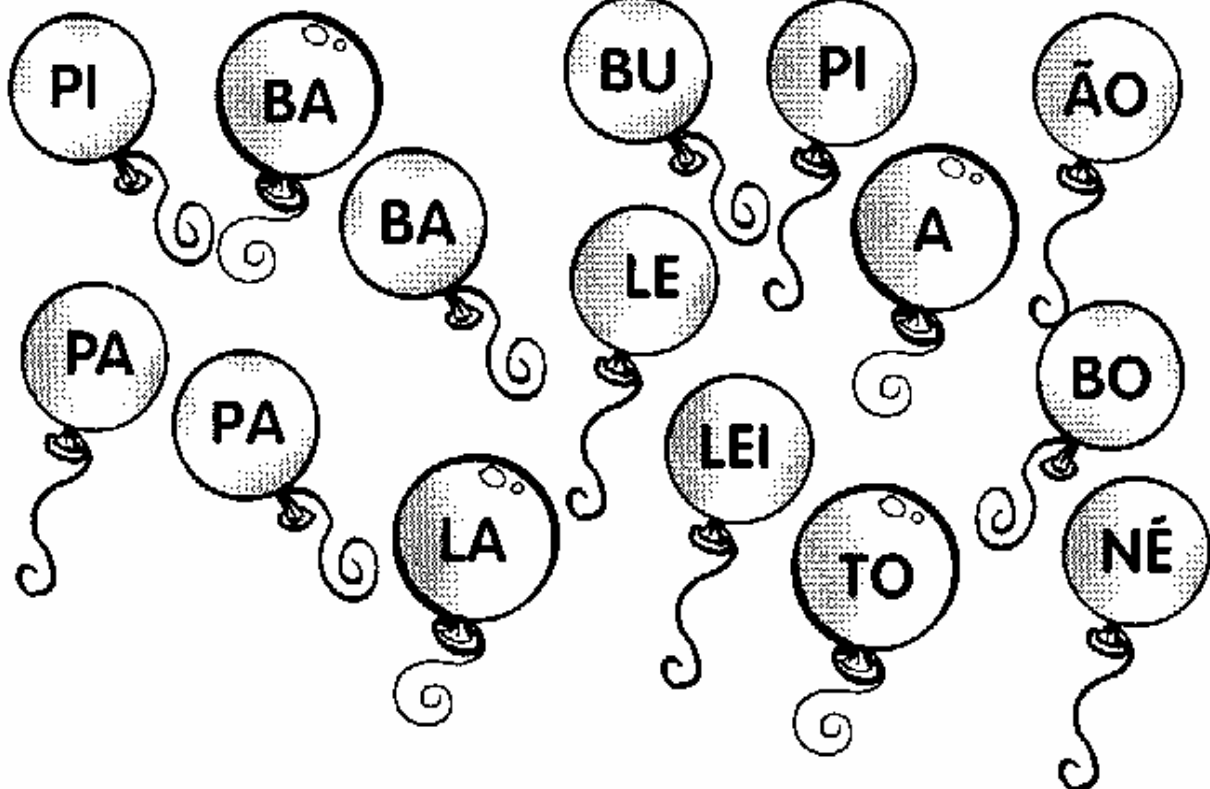

6

7

8


# DITADO COLORIDO

• Pinte da mesma cor as sílabas das palavras de cada desenho e escreva-as.






# CRUZA - V OU F ?





# TREINANDO & FIXANDO

Escreva os nomes dos desenhos e responda.



--	--	--	--

Quantas letras?

Quantas vogais?

Quantas consoantes?



--	--	--	--	--

Quantas letras?

Quantas vogais?

Quantas consoantes?



--	--	--	--	--	--

Quantas letras?

Quantas vogais?

Quantas consoantes?



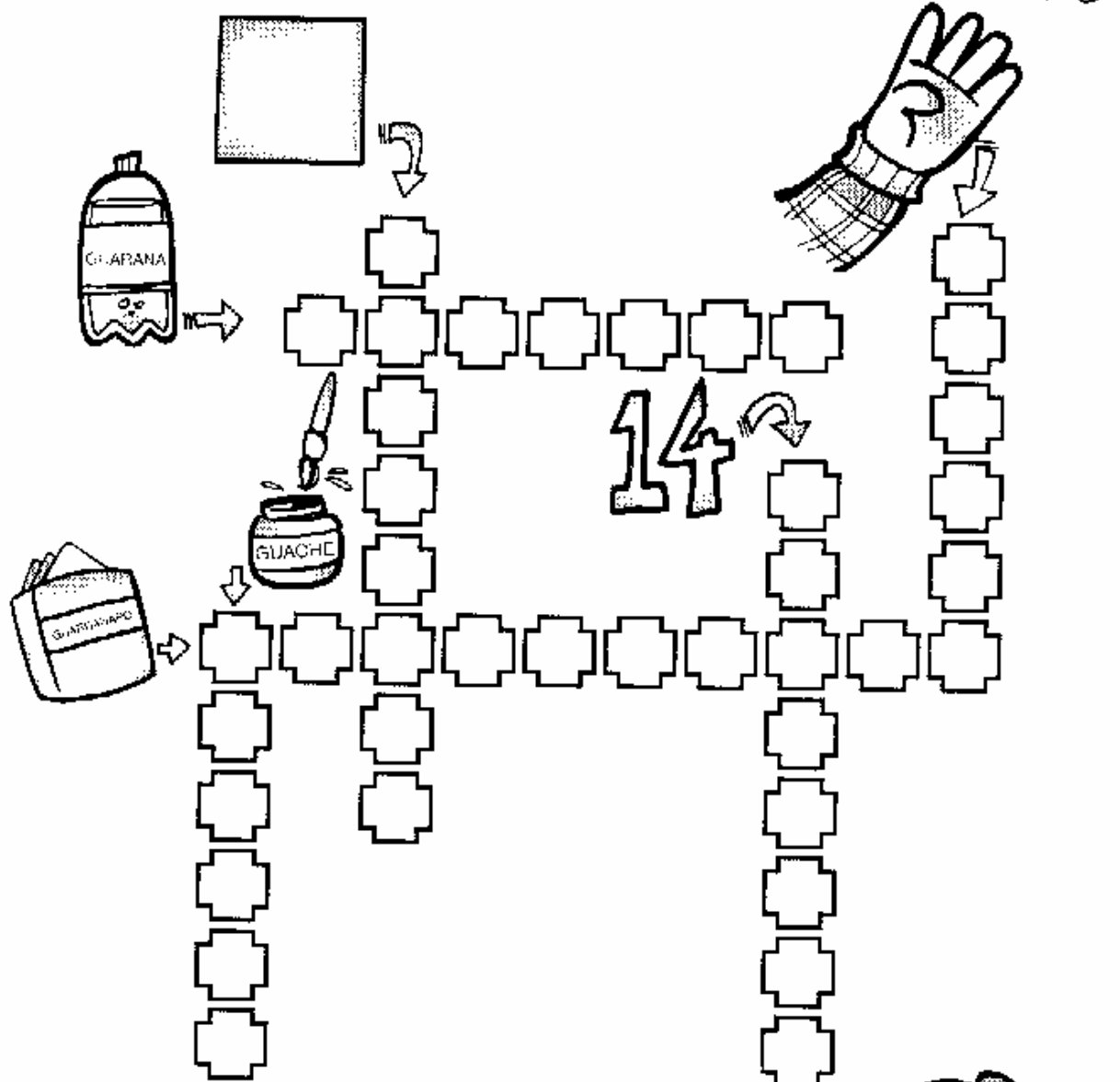
--	--	--	--

Quantas letras?

Quantas vogais?

Quantas consoantes?

# GRUZA - GUA·QUA



# CRUZA - GUA - QUA

A 40-letter word search grid is presented in a 10x4 arrangement. The grid is surrounded by various illustrations: a paintbrush and palette at the top left, a ruler on the left, a framed picture of a landscape at the top right, and a girl holding two signs that say 'GUA' and 'QUA' at the bottom right. The number '40' is written in a large, stylized font at the top center of the grid. The word 'CRUZA' is hidden horizontally in the first row. The word 'GUA' is hidden vertically in the fifth column. The word 'QUA' is hidden vertically in the eighth column. The word 'GUARDA' is hidden vertically in the sixth column. The word 'QUAZA' is hidden vertically in the ninth column. The word 'QUAZA' is also hidden horizontally in the tenth row.

40


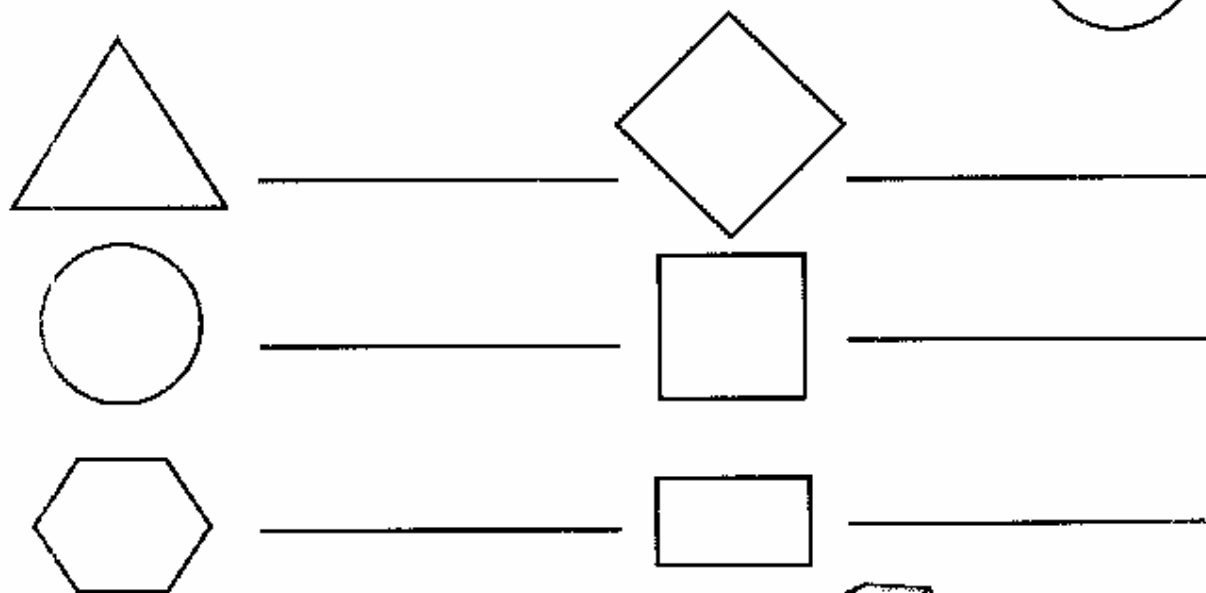
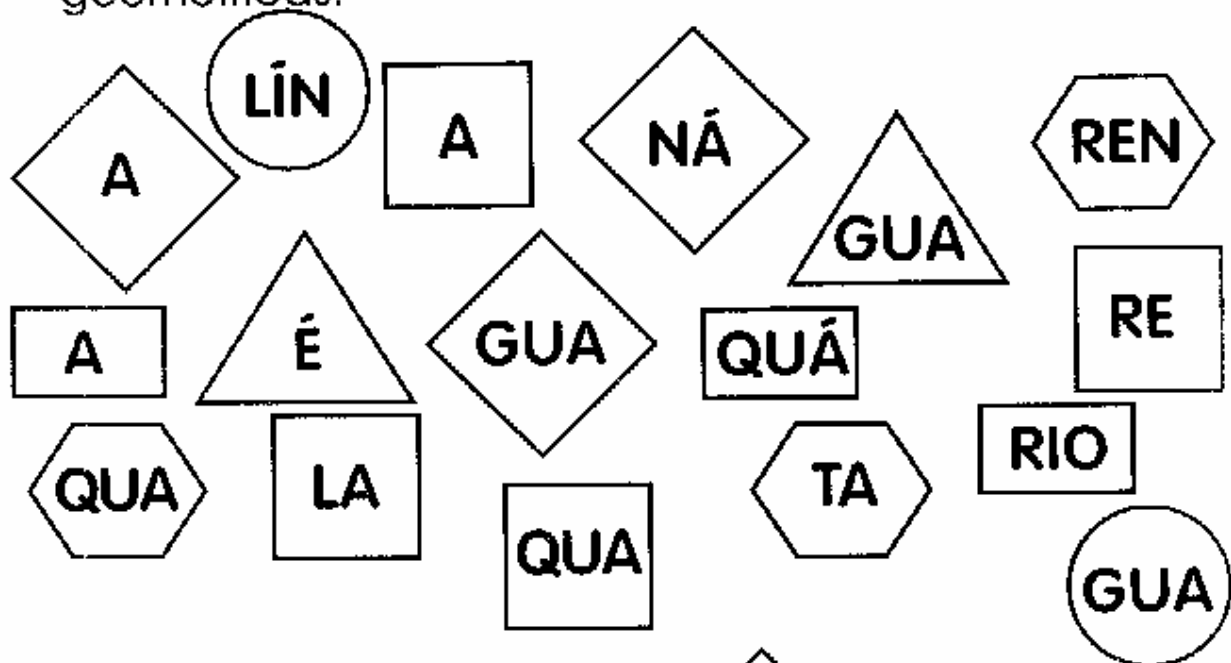
GUARDA

GUA

QUA

# DITADO GEOMÉTRICO

Descubra as palavras de acordo com as figuras geométricas.



# ESQUENTANTANDO @

## QU ou GU

## CUCA

\_\_\_\_\_ ARANÁ  
MOS \_\_\_\_\_ ITO

\_\_\_\_\_ IABO  
RÉ \_\_\_\_\_ A

ES \_\_\_\_\_ ELETO

FORMI \_\_\_\_\_ EIRO

MÁ \_\_\_\_\_ INA

PERI \_\_\_\_\_ ITO

\_\_\_\_\_ ITARRA

FO \_\_\_\_\_ EIRA

\_\_\_\_\_ EIJO

Á \_\_\_\_\_ IA


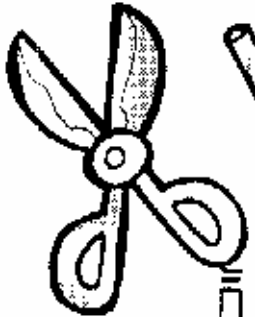
PE \_\_\_\_\_ ENO

A \_\_\_\_\_ ÁRIO


Á \_\_\_\_\_ A



# CRUZA - L / U




C  
O  
U  
V  
E





# CRUZA-X ou CH





# DITADO LEGAL



1



2



3



4



5



6



7



8



1

--	--	--	--	--	--

2

--	--	--	--	--	--	--

3

--	--	--	--	--	--

4

--	--	--	--

5

--	--	--	--	--	--	--

6

--	--	--	--

7

--	--	--	--	--

8

--	--	--	--	--



# DESAFIO-X OU CH

BOLI \_\_\_ E

AMEI \_\_\_ A

\_\_\_ UVEIRO

EN \_\_\_ OVAL

\_\_\_ OCOLATE



\_\_\_ UPETA

EN \_\_\_ AME

\_\_\_ ALE

FE \_\_\_ ADURA

ME \_\_\_ ERICA

MA \_\_\_ ADO

\_\_\_ AROPE

\_\_\_ UTEIRA

PEI \_\_\_ E

\_\_\_ U \_\_\_ U


\_\_\_ ÍCARA

\_\_\_ AVEIRO


CAI \_\_\_ OTE



CRUZA - G ou C



# CRUZA-G ou C




# DITADO

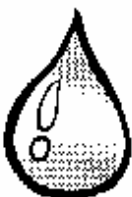
✎ Escreva em sílabas os nomes dos desenhos.



--	--



--	--




--	--



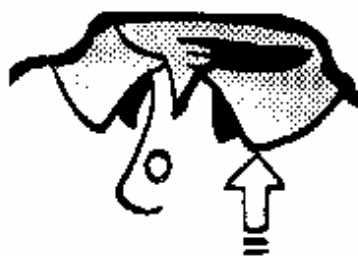
--	--	--



--	--	--



--	--



--	--




--	--

CRUZA - E O U LH



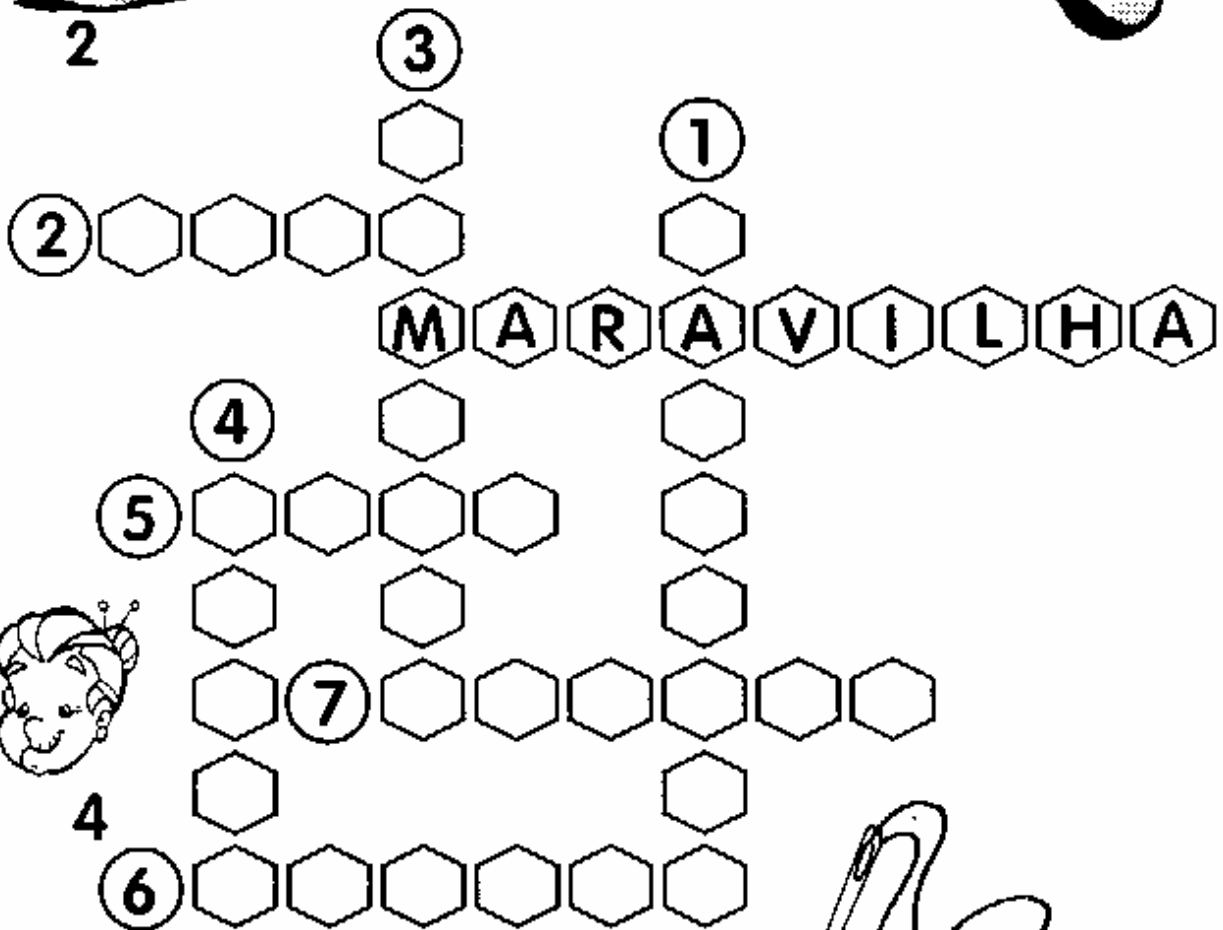
2



3



1



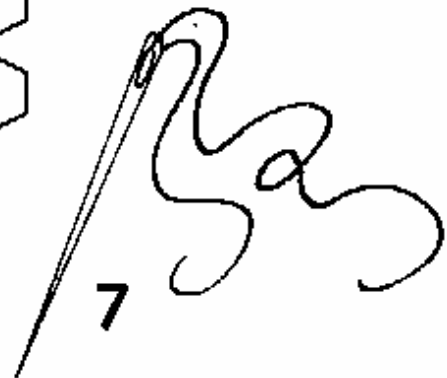
4



5



6



7

# ☆☆ TROCA ☆☆ LETRAS ! ☆☆

Troque o L por LH e leia.




BOLA



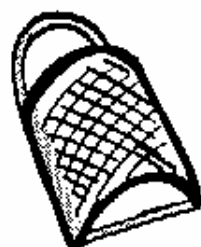
GALO



VELA




FILA



RALO



MOLA



TELA



MALA

# PINTA - SINÔNIMOS

Pinte da mesma cor as fichas com as palavras sinônimas.



LONGE



MENINO

OUVIR

FELIZ

GAROTO


DISTANTE

PULAR

ESCUTAR

ALEGRE

SALTAR






# DITADO - G ou J



\_\_\_\_\_



\_\_\_\_\_



\_\_\_\_\_



\_\_\_\_\_



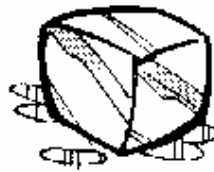
\_\_\_\_\_



\_\_\_\_\_



\_\_\_\_\_



\_\_\_\_\_



\_\_\_\_\_



\_\_\_\_\_

# CRUZA - M O U N



M O N ?

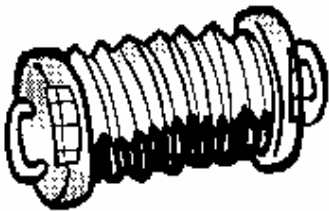


--	--	--	--	--

--	--	--	--	--	--




--	--	--	--	--



--	--	--	--	--	--	--

--	--	--	--



--	--	--	--	--	--

--	--	--	--	--




--	--	--	--	--


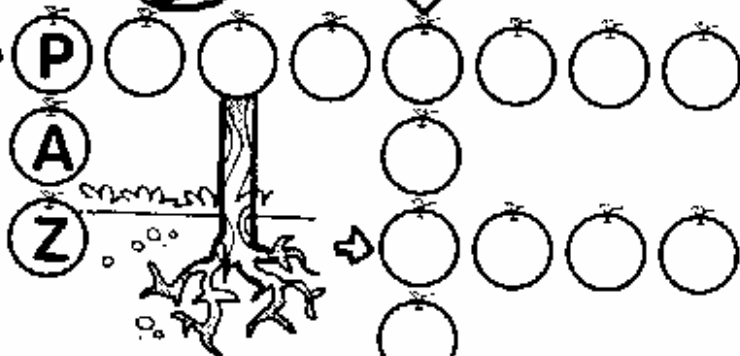


# CRUZA-S ou Z




Sou Z?




# CRUZA-S ou Z



# CRUZA - S O Z



# CRUZA



A word search puzzle grid consisting of a 10x10 grid of crescent-shaped cells. The word "PROFESSOR" is hidden horizontally in the 6th row, starting from the 3rd column. The letters are: P (3,6), R (4,6), O (5,6), F (6,6), E (7,6), S (8,6), S (9,6), O (10,6), R (11,6). Various icons are placed around the grid: a bird (1,3), a shirt (2,3), a broom (3,4), a treasure chest (4,9), a table (5,5), and an apple (2,1). Arrows indicate the direction of the icons: a downward arrow from the bird to the apple, a downward arrow from the shirt to the first row, a rightward arrow from the broom to the second row, a downward arrow from the treasure chest to the third row, and a downward arrow from the table to the fourth row.

CRUZA - R ou RR







CRUZA - Couc




# FRASES ESCONDIDAS !

☞ Troque os desenhos por palavras.



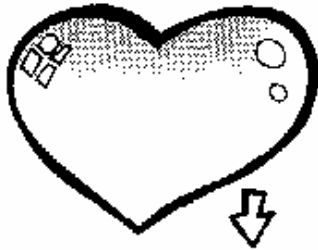
# CRUZADINHA



DITADO



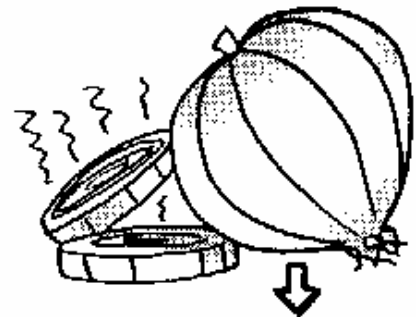
SILÁBICO



Three empty rectangular boxes for syllable writing.



Three empty rectangular boxes for syllable writing.




Three empty rectangular boxes for syllable writing.

Three empty rectangular boxes for syllable writing.



Three empty rectangular boxes for syllable writing.



Two empty rectangular boxes for syllable writing.



Two empty rectangular boxes for syllable writing.

# DITAD



\_\_\_\_\_



\_\_\_\_\_



\_\_\_\_\_



\_\_\_\_\_



\_\_\_\_\_



\_\_\_\_\_



\_\_\_\_\_



\_\_\_\_\_



# NÃO DURMA PONTO! NO

✎ Vamos trocar?



1) O R de rato por G \_\_\_\_\_

2) O F de fala por B \_\_\_\_\_

3) O P de pato por M \_\_\_\_\_

4) O M de manco por B \_\_\_\_\_

5) O P de pente por D \_\_\_\_\_

6) O F de elefante por G \_\_\_\_\_

7) O P de pasta por B \_\_\_\_\_

8) O V de vila por F \_\_\_\_\_

9) O P de Paula por J \_\_\_\_\_

10) O F de faca por V \_\_\_\_\_

# TROCA - LETRA

B de bicada por P \_\_\_\_\_

C de corro por G \_\_\_\_\_

B de bote por P \_\_\_\_\_

T de tela por D \_\_\_\_\_

G de gato por C \_\_\_\_\_

B de bar por P \_\_\_\_\_

B de basta por P \_\_\_\_\_

B de bingo por P \_\_\_\_\_





# DESAFIO!

✎ Complete, rimando.

Sirvo para cortar faca  
Dou leite gostoso vaca

Na urna coloco o \_\_\_\_\_  
No porta-retrato, a \_\_\_\_\_

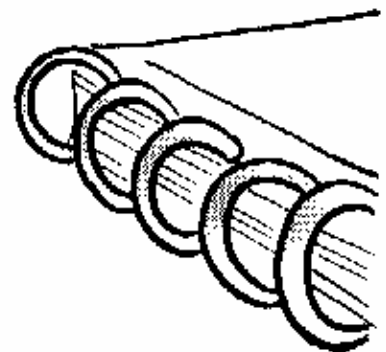

De manhã canta o \_\_\_\_\_  
No meu dedo tem um \_\_\_\_\_

Toda camisa tem uma \_\_\_\_\_  
Para colar uso uma \_\_\_\_\_

Na escola eu faço \_\_\_\_\_  
Eu moro numa \_\_\_\_\_

Todo remédio tem \_\_\_\_\_  
O sapo é um animal que \_\_\_\_\_

O pudim tem uma \_\_\_\_\_  
O cachorro tem uma \_\_\_\_\_



# Palavras Escondidas



SERPENTE


PENTE



TELHADO



JACARÉ



BESOURO



TUCANO



CASACO



SOLDADO



SACOLA



PALHAÇO

# CRUZADINHA VOADORA

"As palavras que têm o mesmo sentido, chamam-se Sinônimos."

Descubra os sinônimos dessas palavras.

- 1 - Moradia
- 2 - Ruim
- 3 - Alvo
- 4 - Terminar
- 5 - Correto
- 6 - Distante



OBA!



A \_\_\_\_\_



O \_\_\_\_\_



O \_\_\_\_\_

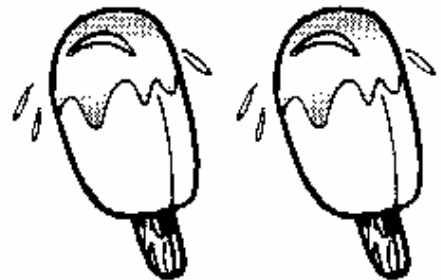


A \_\_\_\_\_


PLURAL!




As \_\_\_\_\_



Os \_\_\_\_\_



Os \_\_\_\_\_



As \_\_\_\_\_


# NÃO FIQUE NAS NUVENS!!

1 - As  cintilam no céu.

---

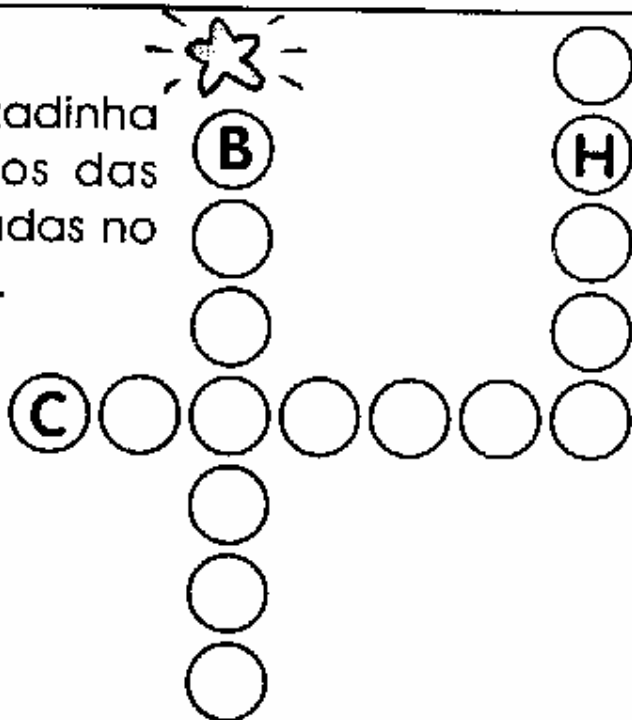
2 - O jardim está repleto de 

---

3 - O  está com um sapato preto.

---

Complete a cruzadinha com os sinônimos das palavras sublinhadas no exercício anterior.



# CASA - ANTÔNIMO

LEVE

RICO

NOITE

BONITO

BOM

SUJO

CHEIO

BAIXO

LONGE




W	F	P	V	Q	X	M	L	I	S
P	E	S	A	D	O	T	I	S	B
O	R	T	Z	R	P	Q	M	H	F
B	L	D	I	A	G	X	P	P	E
R	W	N	O	H	L	A	O	F	I
E	Q	L	Z	Q	X	L	M	P	O
G	W	X	P	E	R	T	O	S	B
S	M	A	U	R	R	O	Q	K	H

# CAÇA → FEMININO



W F W Z Q X P M P W  
C P R I N C E S A O  
V R A N R P Q K T V  
A Q I B L K É X A E  
C W N S M H G F L L  
A F H Z Q X U M P H  
Y S A L E O A D S A  
G J C A D E L A K H



# CRUZANDO OS PARES

1 - Égua  
 2 - Aluna  
 3 - Menina  
 4 - Leoa  
 5 - Vaca  
 6 - Porca  
 7 - Macaca  
 8 - Cadela  
 9 - Coelha  
 10 - Mulher



# QUAL É O MASCULINO?

- 1 - Ovelha
- 2 - Vaca
- 3 - Galinha
- 4 - Cabra
- 5 - Leoa
- 6 - Pata




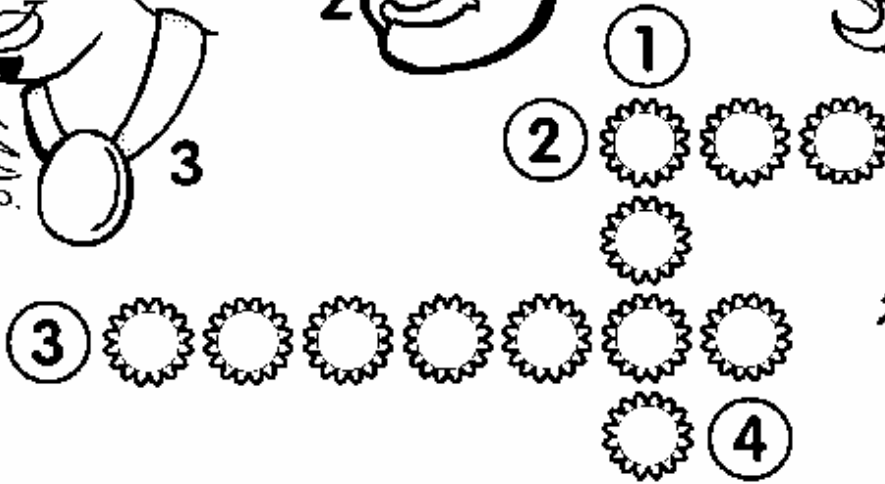
A word search puzzle where the letters of the word "MASCULINO" are hidden among sheep illustrations. The letters are arranged in a grid:

		M						
1		A						
		S						
		C	2					
		U						
3		L						
		I						
6		N						
		O						

Numbered circles 1 through 6 are placed next to the corresponding sheep illustrations. The word "MASCULINO" is written vertically in the center of the grid.




# CRUZA - MASCULINO



- 1 - Anã
- 2 - Avó
- 3 - Campeã
- 4 - Doutora
- 5 - Cantora
- 6 - Senhora


# CRUZA - SUPER!

Dê o aumentativo de:



# CRUZA - DIMINUTIVO

Complete a cruzadinha com o diminutivo das figuras.





# PASSATEMPO



Ajude Léo a encontrar o caminho da casa da vovó, passando pelo diminutivo das palavras abaixo.

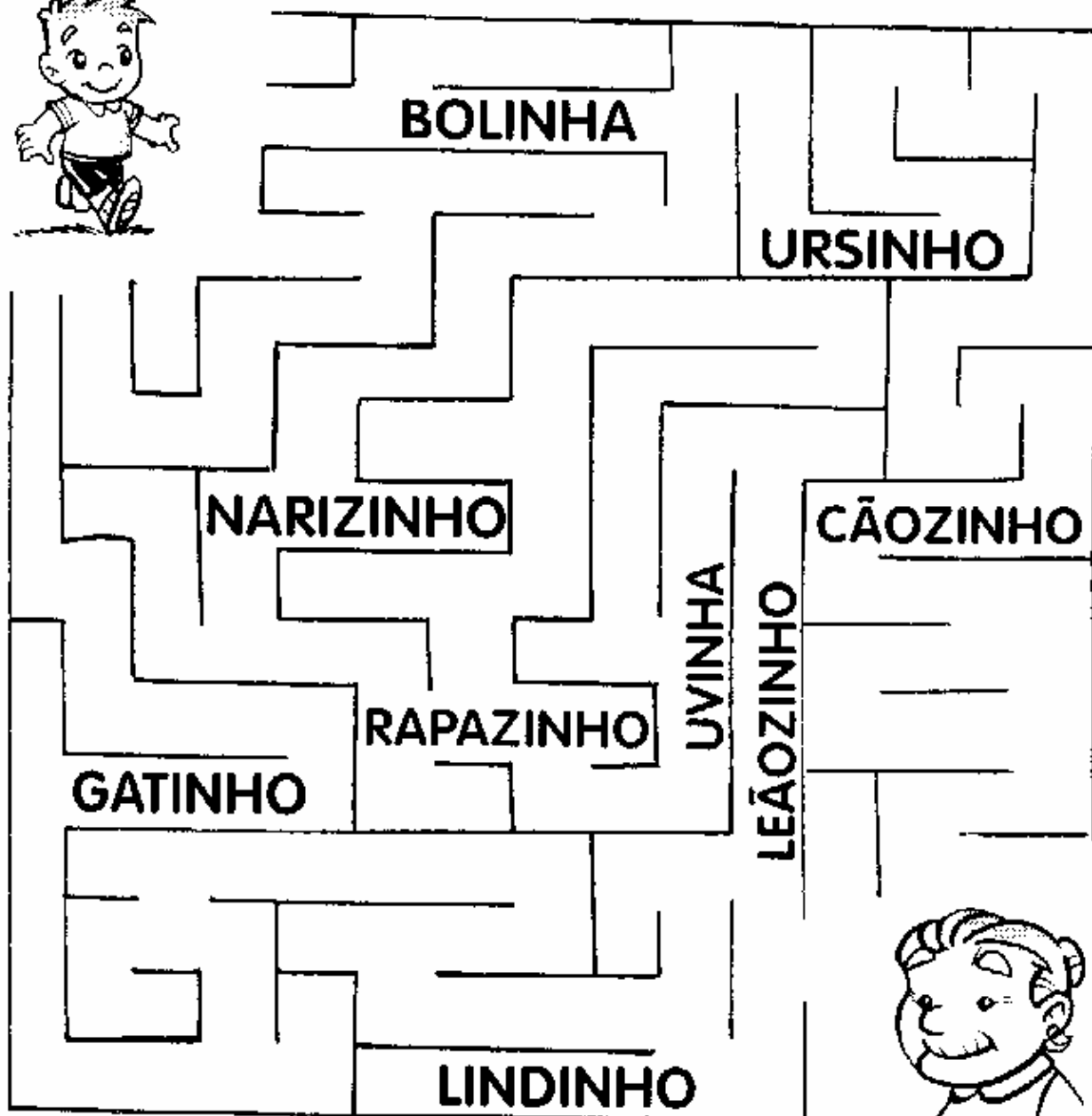
**BOLA**

**NARIZ**

**RAPAZ**


**UVA**

**LEÃO**



# CRUZA AUMENTADA

Complete a cruzadinha com o aumentativo das figuras.





# DIMINUTIVO



Escreva as frases substituindo os desenhos por seus nomes no diminutivo.



# CRUZA - DIMINUTIVOS

Complete a cruzadinha com o diminutivo das figuras.

The crossword puzzle grid is composed of the following squares:

- Row 1: 10 squares
- Row 2: 10 squares
- Row 3: 10 squares
- Row 4: 10 squares
- Row 5: 10 squares
- Row 6: 10 squares
- Row 7: 10 squares
- Row 8: 10 squares
- Row 9: 10 squares
- Row 10: 10 squares
- Row 11: 10 squares
- Row 12: 10 squares
- Row 13: 10 squares
- Row 14: 10 squares
- Row 15: 10 squares
- Row 16: 10 squares
- Row 17: 10 squares
- Row 18: 10 squares
- Row 19: 10 squares
- Row 20: 10 squares
- Row 21: 10 squares
- Row 22: 10 squares
- Row 23: 10 squares
- Row 24: 10 squares
- Row 25: 10 squares
- Row 26: 10 squares
- Row 27: 10 squares
- Row 28: 10 squares
- Row 29: 10 squares
- Row 30: 10 squares
- Row 31: 10 squares
- Row 32: 10 squares
- Row 33: 10 squares
- Row 34: 10 squares
- Row 35: 10 squares
- Row 36: 10 squares
- Row 37: 10 squares
- Row 38: 10 squares
- Row 39: 10 squares
- Row 40: 10 squares
- Row 41: 10 squares
- Row 42: 10 squares
- Row 43: 10 squares
- Row 44: 10 squares
- Row 45: 10 squares
- Row 46: 10 squares
- Row 47: 10 squares
- Row 48: 10 squares
- Row 49: 10 squares
- Row 50: 10 squares
- Row 51: 10 squares
- Row 52: 10 squares
- Row 53: 10 squares
- Row 54: 10 squares
- Row 55: 10 squares
- Row 56: 10 squares
- Row 57: 10 squares
- Row 58: 10 squares
- Row 59: 10 squares
- Row 60: 10 squares
- Row 61: 10 squares
- Row 62: 10 squares
- Row 63: 10 squares
- Row 64: 10 squares
- Row 65: 10 squares
- Row 66: 10 squares
- Row 67: 10 squares
- Row 68: 10 squares
- Row 69: 10 squares
- Row 70: 10 squares
- Row 71: 10 squares
- Row 72: 10 squares
- Row 73: 10 squares
- Row 74: 10 squares
- Row 75: 10 squares
- Row 76: 10 squares
- Row 77: 10 squares
- Row 78: 10 squares
- Row 79: 10 squares
- Row 80: 10 squares
- Row 81: 10 squares
- Row 82: 10 squares
- Row 83: 10 squares
- Row 84: 10 squares
- Row 85: 10 squares
- Row 86: 10 squares
- Row 87: 10 squares
- Row 88: 10 squares
- Row 89: 10 squares
- Row 90: 10 squares
- Row 91: 10 squares
- Row 92: 10 squares
- Row 93: 10 squares
- Row 94: 10 squares
- Row 95: 10 squares
- Row 96: 10 squares
- Row 97: 10 squares
- Row 98: 10 squares
- Row 99: 10 squares
- Row 100: 10 squares

The illustrations are as follows:

- A cow (top left)
- A pig (middle left)
- A boat (center)
- A monkey (middle left)
- A girl (bottom right)
- A knife (bottom left)
- A bag (top right)
- A round object with a stick (top right)



# CRAQUE

Forma normal



A \_\_\_\_\_



O \_\_\_\_\_



O \_\_\_\_\_



A \_\_\_\_\_

# NO DIMINUTIVO

Diminutivo



A \_\_\_\_\_



O \_\_\_\_\_



O \_\_\_\_\_



A \_\_\_\_\_

# CRUZA - PLURAIS

Complete com o plural:


O porco — Os \_\_\_\_\_

O cavalo — Os \_\_\_\_\_


O urso — Os \_\_\_\_\_


O gato — Os \_\_\_\_\_


O sapo — Os \_\_\_\_\_





# CRUZA - PLURAIS


A  - As \_\_\_\_\_

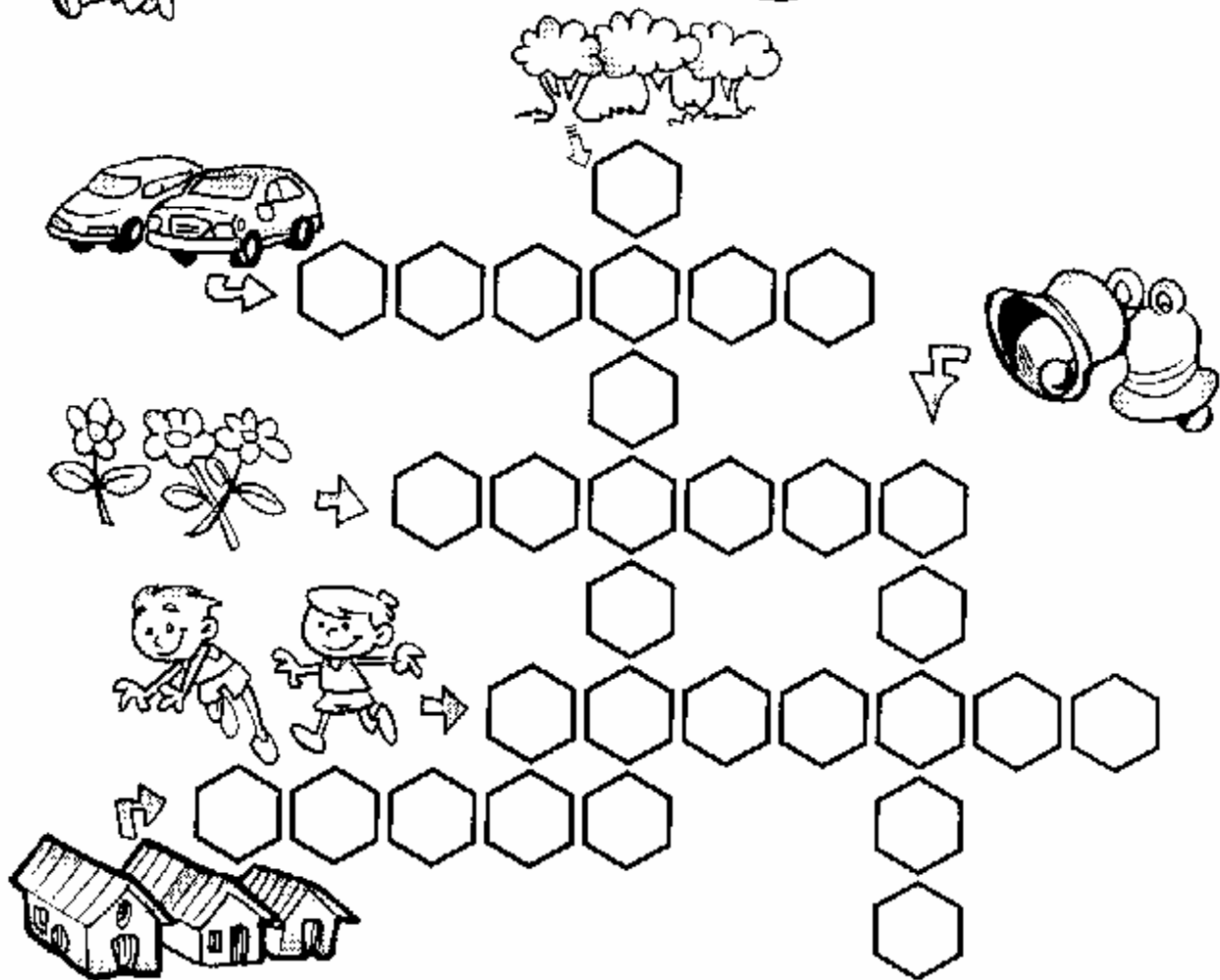
A  - As \_\_\_\_\_

O  - Os \_\_\_\_\_

A  - As \_\_\_\_\_

O  - Os \_\_\_\_\_

O  - Os \_\_\_\_\_

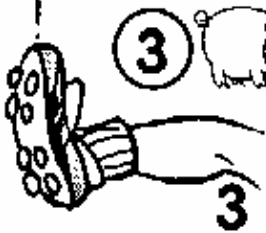



A crossword puzzle grid made of hexagons. The grid is 6 hexagons wide and 6 hexagons high. The starting points for the words are: Row 1, Column 1 (tree); Row 1, Column 4 (house); Row 2, Column 1 (bus); Row 2, Column 4 (flower); Row 3, Column 1 (boy); Row 3, Column 4 (bell). Arrows indicate the direction of the words.

# CRUZA-AÇÕES

Complete a cruzadinha de acordo com o que as crianças estão fazendo:

- 1 - João gosta de \_\_\_\_\_
- 2 - Cláudio gosta de \_\_\_\_\_
- 3 - Gustavo gosta de \_\_\_\_\_
- 4 - Renato gosta de \_\_\_\_\_
- 5 - Lucas gosta de \_\_\_\_\_



# FIQUE DE OLHO

Escreva os coletivos de:




\_\_\_\_\_



\_\_\_\_\_



\_\_\_\_\_



\_\_\_\_\_



\_\_\_\_\_



\_\_\_\_\_




\_\_\_\_\_



\_\_\_\_\_

# CRUZADINHA

Complete com os coletivos de:



# COLETIVOS !

Complete os quadrinhos e encontre os coletivos.




--	--	--	--	--	--	--	--	--	--

--	--	--	--	--	--	--	--



--	--	--	--	--	--	--	--	--	--

--	--	--	--	--



--	--	--	--	--

# ONDE ESTÁ ? ?

Complete rimando com as palavras dos quadrinhos.

O Daniel

**BAIXINHO**

Meu amigo \_\_\_\_\_

O João

**BONITA**

Que é muito \_\_\_\_\_

Rita

**IRMÃO**

A garota mais \_\_\_\_\_

Aninha

**DENGOSA**

Aquela menina \_\_\_\_\_

A Rosa

**AMIGO**

Que é toda \_\_\_\_\_

A Joaninha

**MAGRINHA**

Que é a mais \_\_\_\_\_

O Rodrigo

**FIEL**

Que é muito meu \_\_\_\_\_

E o Pedrão


**BRINCALHÃO**

Que é o meu querido \_\_\_\_\_



# ★☆☆ PLURAL ☆☆☆

# LEGAL ☆☆☆ !



○ \_\_\_\_\_



○s \_\_\_\_\_



○ \_\_\_\_\_



○s \_\_\_\_\_



A \_\_\_\_\_



As \_\_\_\_\_



○ \_\_\_\_\_




○s \_\_\_\_\_

# PLURAL E MOLLEZA!



○ \_\_\_\_\_



○s \_\_\_\_\_



○ \_\_\_\_\_



○s \_\_\_\_\_



○ \_\_\_\_\_



○s \_\_\_\_\_



○ \_\_\_\_\_



○s \_\_\_\_\_

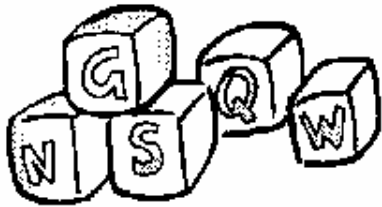


○ \_\_\_\_\_



○s \_\_\_\_\_


# CAÇA-COLETIVOS



W A I Z W R M P I O P W  
C L S P R X Y G S B W P  
F F B R J P Q K H Q N F  
R A L B N I N H A D A Q  
Q B N S M L Q F F P Q G  
Z E P Z Q H P M L N M H  
C T S P P A T N V A R A  
F O T R R P Q K H Q W T  
H F V Z Q R E B A N H O

# CAÇANDO AÇÕES

O que as crianças estão fazendo? Pinte cada palavra que indica as ações abaixo.




# DESCOBRINDO AÇÕES

Complete com o que as crianças estão fazendo.


Paulo está \_\_\_\_\_

---



Mirele está \_\_\_\_\_

---



Mariane está \_\_\_\_\_

---



Lorena está \_\_\_\_\_

---



# CRUZA-EMOÇÕES!

Resolva a cruzadinha escrevendo o que as crianças estão fazendo.




1



2

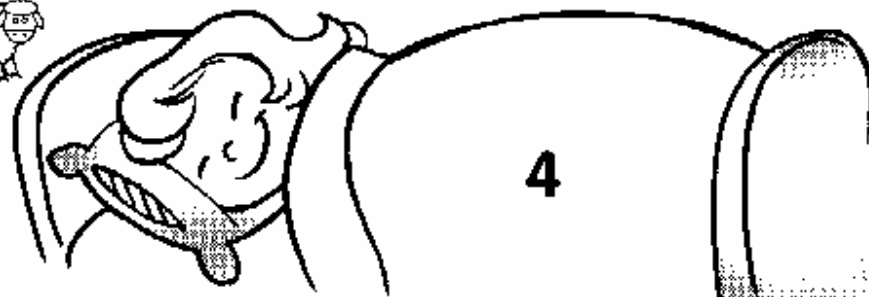
2

3





3

4



4

# HISTÓRIA ENIGMÁTICA



 Escreva a história enigmática no seu caderno.

# PROCURA-SE

Solange Valadares

Complete o poema de acordo com os desenhos ao lado de cada estrofe.

Uma pequena guitarra  
Que estava com a \_\_\_\_\_



Uma bota amarela  
Que caiu da \_\_\_\_\_



Um gato malhado  
Que subiu no \_\_\_\_\_



Um lindo passarinho  
Que abandonou seu \_\_\_\_\_



Uma borboleta colorida  
Que voava no \_\_\_\_\_



Um belo pião  
Que estava na minha \_\_\_\_\_



Um pequeno caracol  
Debaixo do \_\_\_\_\_





# RIMA - RIMA

Recorte as figuras abaixo e cole-as nos lugares certos.  
Depois, copie no seu caderno.



rima com

.



rima com

.



rima com

.



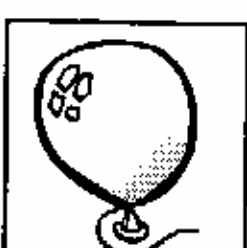

rima com

.



rima com

.







QUE

É



Começo com S  
Termino com A  
Me levam na mão  
Sou de carregar.

--	--	--	--	--	--	--



--	--	--	--

Começo com P  
Termino com A  
Sou de papel  
E posso voar.



Começo com P  
Termino com O  
Sou uma ave  
Mas posso falar.

--	--	--	--	--	--	--	--



--	--	--	--	--

Começo com C  
Termino com E  
Sirvo para abrir  
E para fechar.



Começo com X  
Termino com A  
Tenho uma asa  
E não posso voar.

--	--	--	--	--	--

# ???

# ADIVINHE

# ???

Começo com R  
Termino com O  
Tenho ponteiros  
E posso andar.

--	--	--	--	--	--	--	--

--	--	--	--	--	--

Começo com B  
Termino com A  
Sou mamífero  
E vivo no mar!

Começo com C  
Termino com A  
Tenho duas mangas  
Mas não posso comer.

--	--	--	--	--	--

--	--	--	--

Começo com M  
Termino com O  
Só de capacete  
Se pode andar.



Começo com B  
Termino com A  
Sou colorida  
E vivo a voar.

--	--	--	--	--	--	--	--

# DESCUBRA as FRASES

Escreva no caderno:



puxou o



do



jogou a



no



caiu no



do



colocou a



na



Papai



O



mão



do



caiu no



# HISTORINHA ESCONDIDA

Vejam as



As



vivem na



Elas comem os



das



nos



Que




levadas!

# FÁCIL-FÁCIL!

Complete as frases de acordo com os desenhos.

- Vovó fez uma vitamina de \_\_\_\_\_.
- Lucas jogou \_\_\_\_\_ com a \_\_\_\_\_ nova.
- Mamãe ganhou uma \_\_\_\_\_ de bolo.
- Eu gosto de \_\_\_\_\_ de creme.
- Juliana deixou cair suco no \_\_\_\_\_.
- O bebê toma a \_\_\_\_\_.
- O \_\_\_\_\_ do meu pai é vermelho.
- Camila colocou os \_\_\_\_\_ no estojo.



# VAMOS DESCOBRIR?

Descubra as frases e escreva-as no caderno.



A

de Laura tem uma

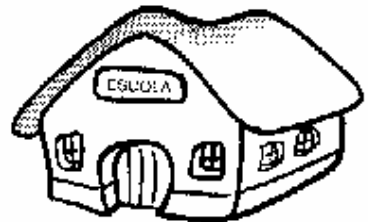


O


leva as



para a



Larissa brinca de



e



O

caçou o








e a

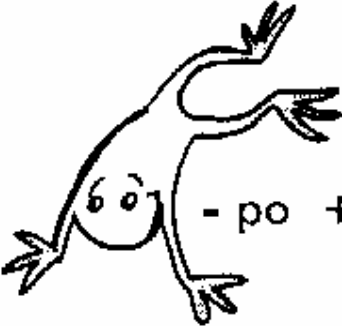





# DESCOBRINDO PALAVRAS

 - la +  - do = \_\_\_\_\_

 - la +  fo +  - la = \_\_\_\_\_

 - po +  - bo = \_\_\_\_\_

 - lo +  - tu = \_\_\_\_\_

 - neca +  - tu = \_\_\_\_\_

# HISTORINHA ESCONDIDA

Escreva no caderno:

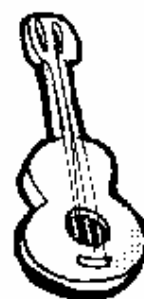
Vocês sabiam que na



tem um



que toca



?

Um



que bate o



e



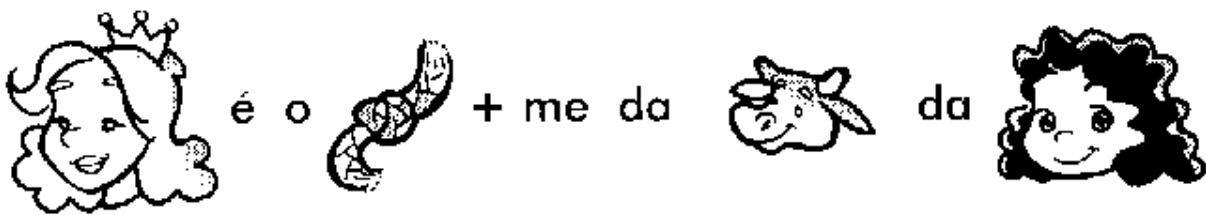
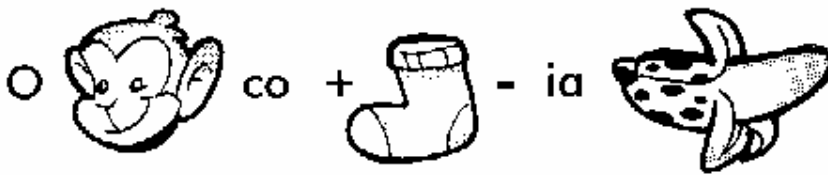
que toca



?



# DESCUBRA as FRASES



# INTERPRETANDO

Complete com as letras que faltam para descobrir as respostas de acordo com o poema.

1- Quem é Juju? 

C		R		M		J	
---	--	---	--	---	--	---	--

2- Juju vive 

S		Z		N		O
---	--	---	--	---	--	---

3- Ele mora no 

C			T		I		O
---	--	--	---	--	---	--	---

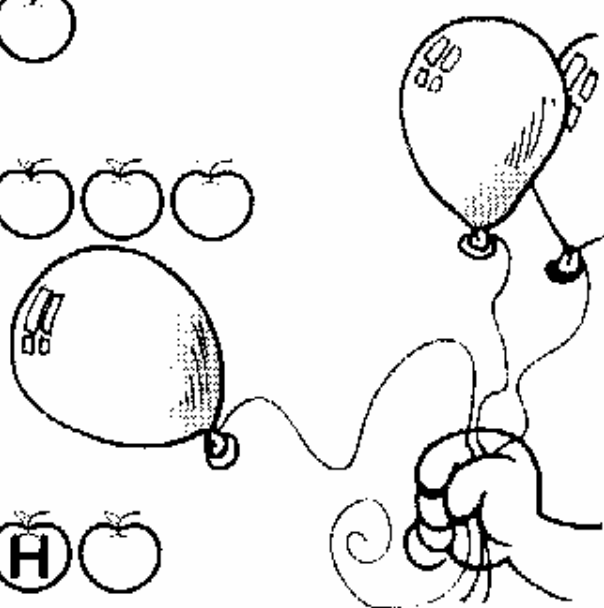
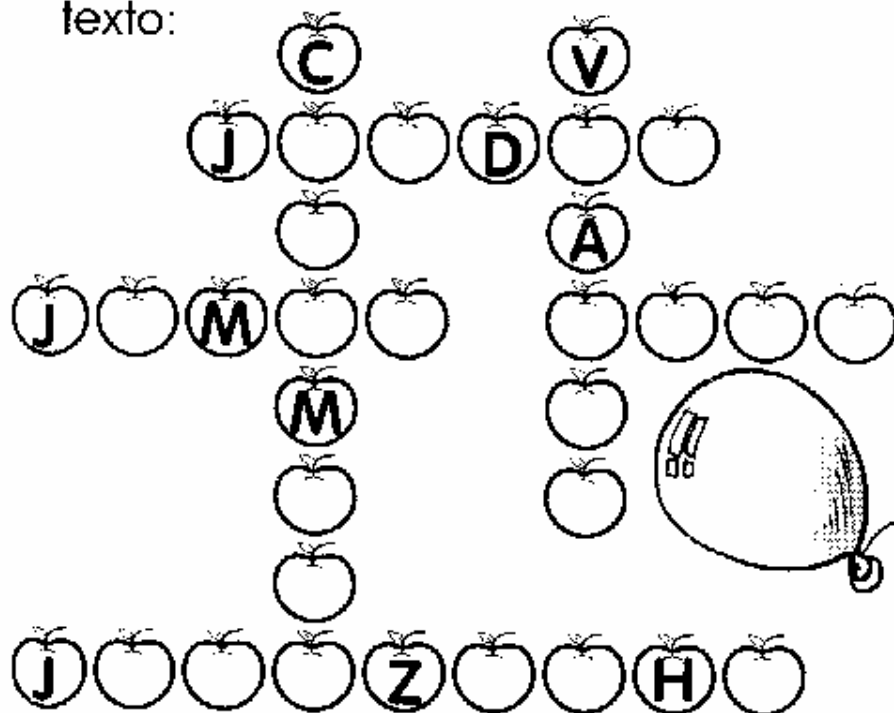
4- Juju anda bem 

	E			G		R
--	---	--	--	---	--	---

5- Ele tem que levar sua 






C			
---	--	--	--



Complete a cruzadinha com as palavras grifadas do texto:



# HISTORINHA ESCONDIDA

## O PASSEIO

 e  foram de  para a  da   
**IVO** **LUISA**

 foi pegar ,  e  na .

 foi ver os , o  e a .

À ,  fez  de , .

 de .

 pegou seu  e tocou uma

bonita canção.

 Escreva a historinha no seu caderno.

# ESTE É FÁCIL

João brinca com o



e com o



na



A



passeia de



O






se diverte com o



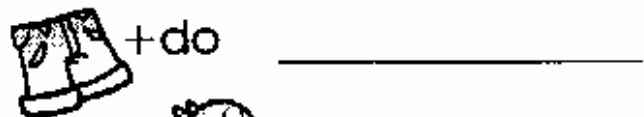

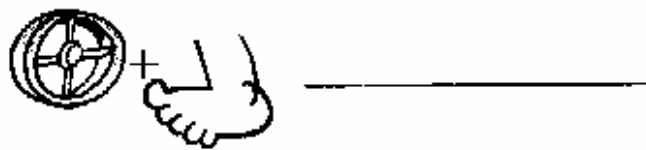
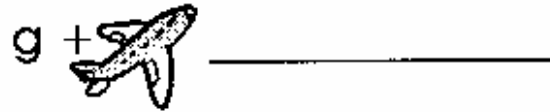
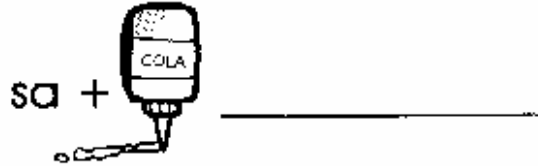
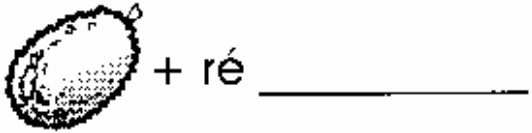
# DESCUBRA as FRASES

Substitua os desenhos por palavras e escreva as frases no caderno.



# ENIGMA

Descubra as palavras.





# CRUZADINHA-TEXTO

## Lila

Lila é uma menina.  
Toda noite Lila olha a lua.  
Ela olha a lua e diz:

— Como a lua é linda!

Uma noite Lila viu a cara da lua na água.

Lila falou:

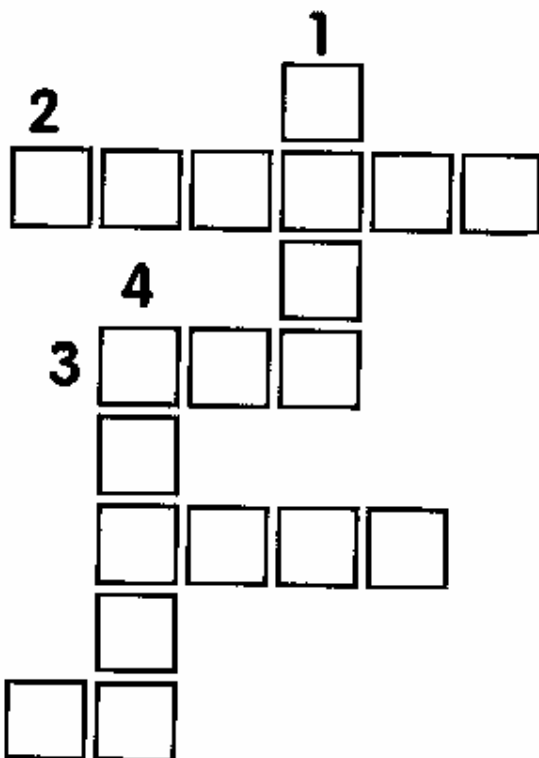
— A lua caiu na água!

— A lua caiu na água!



Complete a cruzadinha de acordo com o texto.

- 1 - Qual é o título? \_\_\_\_\_
- 2 - Quem é Lila? \_\_\_\_\_
- 3 - Lila olha a \_\_\_\_\_
- 4 - A lua é \_\_\_\_\_
- 5 - Onde Lila viu a cara da lua? \_\_\_\_\_



# **MACACO LILICO**

Lilico é o macaco de Juca.

Lilico é fogo!

Joga a bola na mula,


A moeda na mala,

A meia na Moema.


Moema diz:

— Juca, Lilico é levado!

Coloque Lilico na gaiola.



- Complete a cruzadinha com as palavras grifadas do texto.





# CRUZA TEXTO

## O rato roedor

Roedor é o rato da rua.

Roedor rói tudo.

Rói a rede

Rói a roda

Rói a ripa

Rói o ramo

Que rato levado!




Complete a cruzadinha de acordo com o texto:

1 - De quem é a história?

2 - Como se chama o personagem da história?

3 - O que ele faz?

4 - O que ele rói?



# CRUZA-TEXTO



Talita e Totó

Talita tem um cachorrinho.

O nome dele é Totó.

Talita e Totó são amigos.

Eles brincam, correm , rolam e dão piruetas na grama.

Totó deita com as patinhas para cima e Talita coça a sua barriguinha.

Totó agradece o carinho lambendo sua bochechinha.

Que amor de cachorrinho!

# INTERPRETAÇÃO CRUZADA

1 - Nome da menina? \_\_\_\_\_


2 - Quem é Totó? \_\_\_\_\_

3 - Totó deita com as \_\_\_\_\_ para cima.

4 - Onde os amigos brincam e correm?

5 - Talita coça a sua \_\_\_\_\_.

6 - Que \_\_\_\_\_ de cachorrinho!





Bidu é o cão de Luíza.

Bidu é muito peludo.

Todo dia, Luíza leva Bidu para passear.

Bidu pula, late e abana o rabo.

Aos sábados Luíza coloca Bidu na bacia e lava seu pêlo com xampu para cachorro.

Luíza cuida muito bem de Bidu.

Ela ama Bidu.

### Atividades


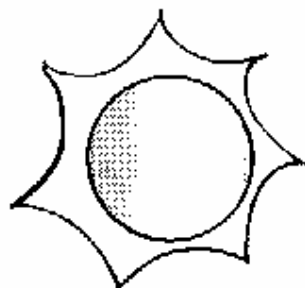
1 - Vogais da palavra Luíza \_\_\_\_\_

2 - Consoantes da palavra peludo \_\_\_\_\_


3 - Sílabas da palavras xampu \_\_\_\_\_

# CRUZA TEXTO

- 1 - Nome do cão.
- 2 - Nome da menina.
- 3 - Onde a menina lava o cão.
- 4 - Luíza \_\_\_\_\_ de Bidu.
- 5 - Ela lava Bidu com \_\_\_\_\_.
- 6 - Bidu abana o \_\_\_\_\_.
- 7 - Luíza \_\_\_\_\_ Bidu.



# GUGU



Malu tem um gato e uma boneca.

O gato é o Gugu.

A boneca é a Lila.

Malu deitou sua boneca na cama.

Gugu subiu na cama, pegou a boneca e colocou-a no sofá.

Malu puxou o rabo do Gugu.

Gugu miou e saiu da sala.



# Atividades



✏ Escreva as palavras no diminutivo e no aumentativo:

gato

boneca

sala

rabo

## TROCA LETRA



C de cama por L \_\_\_\_\_

S de sofa por F \_\_\_\_\_

R de rabo por C \_\_\_\_\_


G de gato por R \_\_\_\_\_

S de sala por M \_\_\_\_\_



# BRINCANDO


Gosto muito de brincar  
Na escola, na rua ou no lar.  
Depois que as tarefas cumprir,  
É hora de divertir.




Gosto de brincar de bola  
E vibro quando ela rola.  
Com uma bola nos pés  
Faço dela o que quiser.



Andar de bicicleta  
É muito divertido.  
Pedalando sem parar,  
Posso ir a qualquer lugar.



Soltar pipa colorida  
É uma grande emoção.  
Quanto mais alto ela voa,  
Mais bate meu coração.



# BUSCA PALAVRAS

Descubra as palavras grifadas do texto.

E S C O L A P M I U L A A A X  
P I P A O R L E M O Ç Ã O S B  
Z D H D I V E R T I R T E S O  
R B R I N C A R G P W T E S L  
Q W N S A O Q C O R A Ç Ã O A  
B I C I C L E T A O A T E S B

Forme frases com:



---



---



---



---

# RISADA

Alegria da garotada  
É o palhaço Risada  
Ele pula, dança, grita  
E a platéia agita.

Vira cambalhotas,  
Dá um salto no ar  
Equilibra numa bola  
Rolando bem devagar.

Em cima de um skate  
Não há quem possa imitá-lo  
Desliza no picadeiro  
Rodopiando sem parar.

Sobe no trapézio  
E dá um salto mortal  
A criançada grita:  
— Que palhaço genial!





# PEPITA

Pepita é uma galinha  
Toda, toda pintadinha.  
Ela vive no quintal  
Da casa do Nicolau.

Pepita fez seu ninho  
Em um lugar escondido  
E todo dia cedinho  
Bota um ovo azulzinho.

Cinco ovinhos completou  
Pepita muitos dias chocou.  
Num belo dia, sem esperar,  
Os ovinhos começaram a rachar.

Pepita chamou o galo  
Que veio com muito cuidado  
Ficou muito admirado  
Com os pintinhos emplumados

Pepita vive a cantar  
Pelo quintal a passear  
Anda toda empinada  
Com sua nova ninhada.







Veja o caramujo.  
Seu nome é Juju  
Juju vive sozinho  
No canteiro do Joãozinho.

Juju gosta de viajar  
Para o jardim de Jomar.  
Ele anda bem devagar,  
Pois a casa tem que levar.

Apesar da vagareza,  
Juju tem uma certeza:  
Para onde viajar,  
Ele tem onde morar.



# O GRILLO GRIPADO



Gregório é o grilo mais saltitante e feliz da vila da Gruta.

Todos os dias Gregório acorda de madrugada e vai colher flores para sua amada Gabriela.

Um belo dia, Gregório acordou muito grilado e foi se encontrar com Gabriela. Disse-lhe:

— Gabriela, não sei o que está acontecendo comigo, pois estou me sentindo muito fraco. Estou tão desanimado que não consigo nem saltitar.

Gabriela, muito carinhosa, respondeu-lhe:  
— Não fique grilado, Gregório, você só está gripado!



# Lelé

Lelé é uma foquinha  
Muito engraçadinha.  
Ela pula, brinca, rola  
E joga a bola para fora.

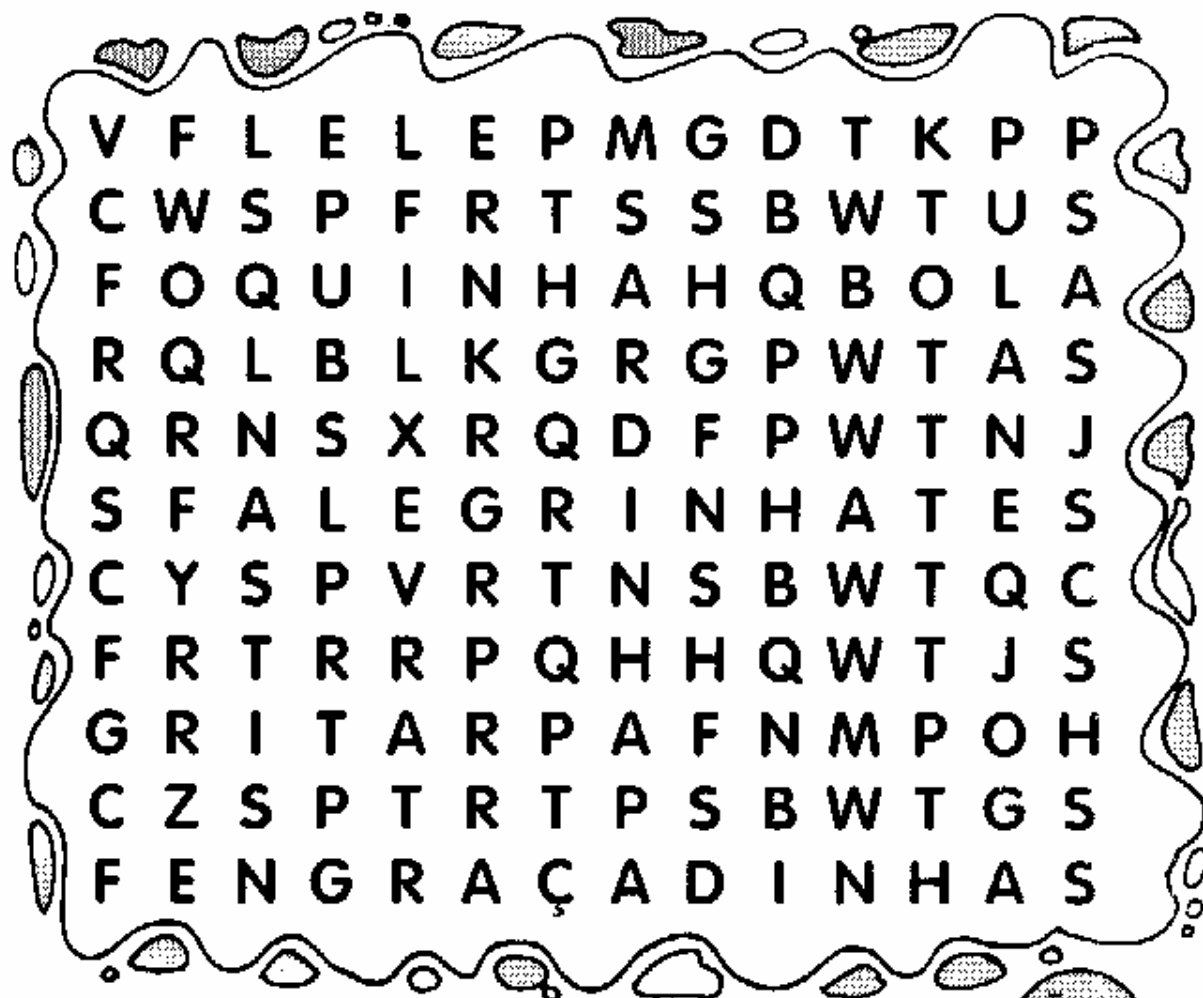
O que Lelé mais gosta  
É de ter a bola de volta.  
Dá um giro, pega-a no ar,  
Fazendo a platéia gritar.

E com essa brincadeira  
Cai água para todo lado.  
Mas Lelé fica alegrinha,  
Pois recebe uma sardinha.



# CACA-TEXTO

Encontre as palavras que estão grifadas no texto.



Responda em seu caderno:

- 1 - Quem é Lelé?
- 2 - Lelé é muito
- 3 - O que Lelé faz?
- 4 - Do que Lelé mais gosta?
- 5 - O que deixa Lelé alegriinha?



# CIRANDA, CIRANDINHA

Complete a letra da música.


\_\_\_\_\_, Cirandinha  
Vamos todos cirandar  
Vamos dar a meia- \_\_\_\_\_  
Volta e meia vamos dar.

O anel que tu me deste  
Era vidro e se quebrou  
O \_\_\_\_\_ que tu me tinhas  
Era pouco e se \_\_\_\_\_.

Ciranda, Cirandinha,  
Vamos todos \_\_\_\_\_  
Vamos ver a Luciana  
Que vai logo se casar.

Venha cá, Luciana,  
Entra logo nessa \_\_\_\_\_  
Fale um verso bem \_\_\_\_\_  
Diga adeus e vai-se embora

(Folclore)





# PARQUE de DIVERSÃO

Gosto de passear  
No parque de diversão,  
Em todo brinquedo andar  
E vibrar de emoção.

Andar na roda gigante  
É uma grande sensação.  
Numa volta estou no céu  
Noutra volta estou no chão

No carro bate-bate  
Gosto muito de andar.  
Pego firme no volante  
Giro e bato sem parar.



Ao andar no avião  
imagino estar no ar.  
Andando no carrocel  
Penso estar a cavalgar

Depois de muito brincar,  
Quero um sorvete tomar.  
Volto feliz para casa  
Pro aconchego do meu lar.



# CRUZANDO no DIMINUTIVO

Complete a cruzadinha colocando as palavras grifadas do texto no diminutivo.



# RECREIO

No recreio da minha escola,  
Brincadeira é que não falta.  
Todo mundo se diverte,  
Joga, corre, pula e salta

No jogo de futebol,  
Sempre tem competição.  
Na maioria das vezes,  
O meu time é campeão.

A sala da Isadora  
Brinca só de pique-cola  
Da Tia Isa, que é agitada,  
Brinca muito de queimada.

Os alunos do prezinho  
Gostam de brincar no parquinho  
De balanço, escorregador,  
Amarelinha e pegador.

As meninas da Rebeca  
Brincam mesmo é de boneca.  
Montam logo uma casinha  
E todas querem ser mãezinha.

Quando toca o sinal,  
É uma corrida geral  
Temos que nos organizar  
Para a sala retornar.



# BRINCADEIRAS DO VERÃO

B



P



M



E



H



Q

C



I



A



F



P



E



R



G



L



C

L


B



E




R





# O BURRINHO TEIMOSO



Barroso é um burrinho de Renato.

Um dia, Barroso pulou a cerca e correu para o morro.

Renato subiu o morro e pegou o burrinho.

Ele amarrou Barroso na carroça.

Barroso correu com a carroça para o morro.

Renato colocou o burrinho amarrado na árvore.

Que burrinho teimoso!



Copie no caderno todas as palavras do texto com RR e separe-as em sílabas.

Ordene as frases:

BURRINHO	MORRO	O	SUBIU	O
----------	-------	---	-------	---

AMARROU	CARROÇA	RENATO	BURRINHO	NA	O
---------	---------	--------	----------	----	---

# CRUZADINHA

- 1 - Esta é a história de um \_\_\_\_\_.
- 2 - O nome do burrinho \_\_\_\_\_.
- 3 - Barroso é do \_\_\_\_\_.
- 4 - Para onde Barroso correu? \_\_\_\_\_.
- 5 - Onde Renato amarrou o burrinho? \_\_\_\_\_.
- 6 - O que Barroso fez com a carroça? \_\_\_\_\_.
- 7 - Renato colocou Barroso amarrado na \_\_\_\_\_.
- 8 - Barroso é \_\_\_\_\_.

The crossword puzzle grid is 10 columns wide and 10 rows high. The numbered starting points are:

- 1: Row 4, Column 2
- 2: Row 2, Column 4
- 3: Row 2, Column 6
- 4: Row 6, Column 1
- 5: Row 5, Column 3
- 6: Row 6, Column 5
- 7: Row 7, Column 1
- 8: Row 5, Column 8

The cartoon donkey is located at the bottom right, with its head and neck visible. A speech bubble above it contains the word "burrinho". There are also some flowers and grass at the bottom left.

# A CORUJA e o GAVIÃO



Numa noite enluarada, no galho de uma mangueira, havia uma grande confusão.

Um gavião atrapalhado cantava bem alto e sem entoação.

A coruja chegou muito irritada, gritando sem parar:

— Pare de cantar! Pare de cantar!

O gavião, assustado, parou de cantar e ficou olhando para a coruja.


A coruja continuou:

— Por que você não toca violão? Você canta muito alto e não tem entoação.

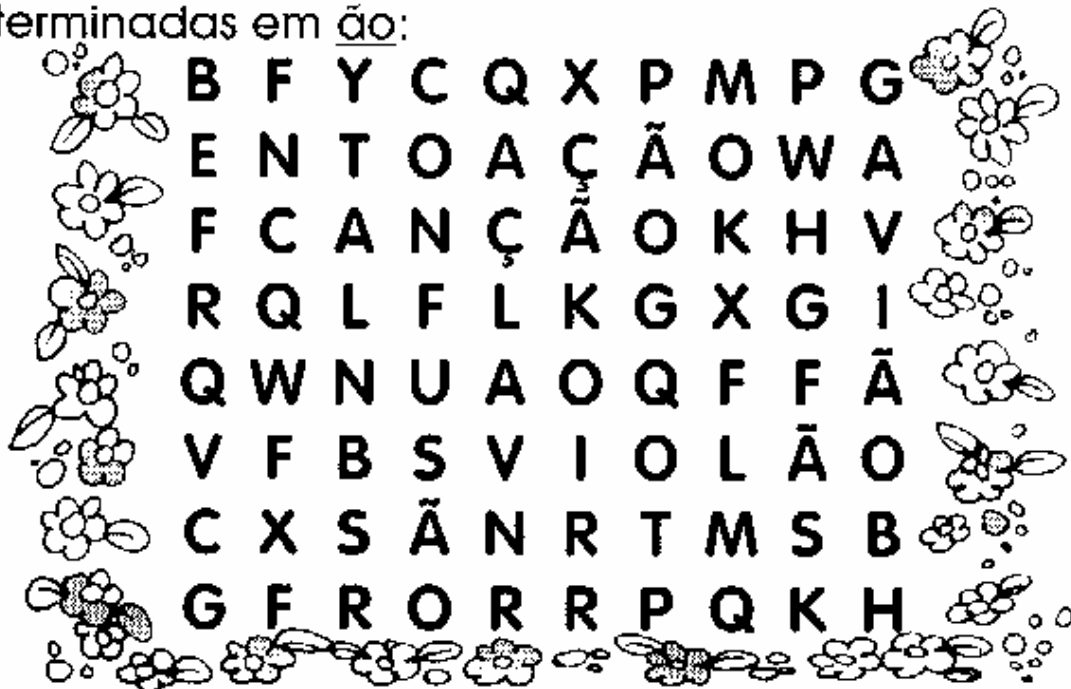
O gavião, todo animado, pegou o violão e tocou uma linda canção.

# CRUZA-CONTRÁRIO

Complete a cruzadinha com o antônimo das palavras grifadas no texto.



Procure, no diagrama abaixo, palavras do texto terminadas em ão:



# SOZINHO SONECA



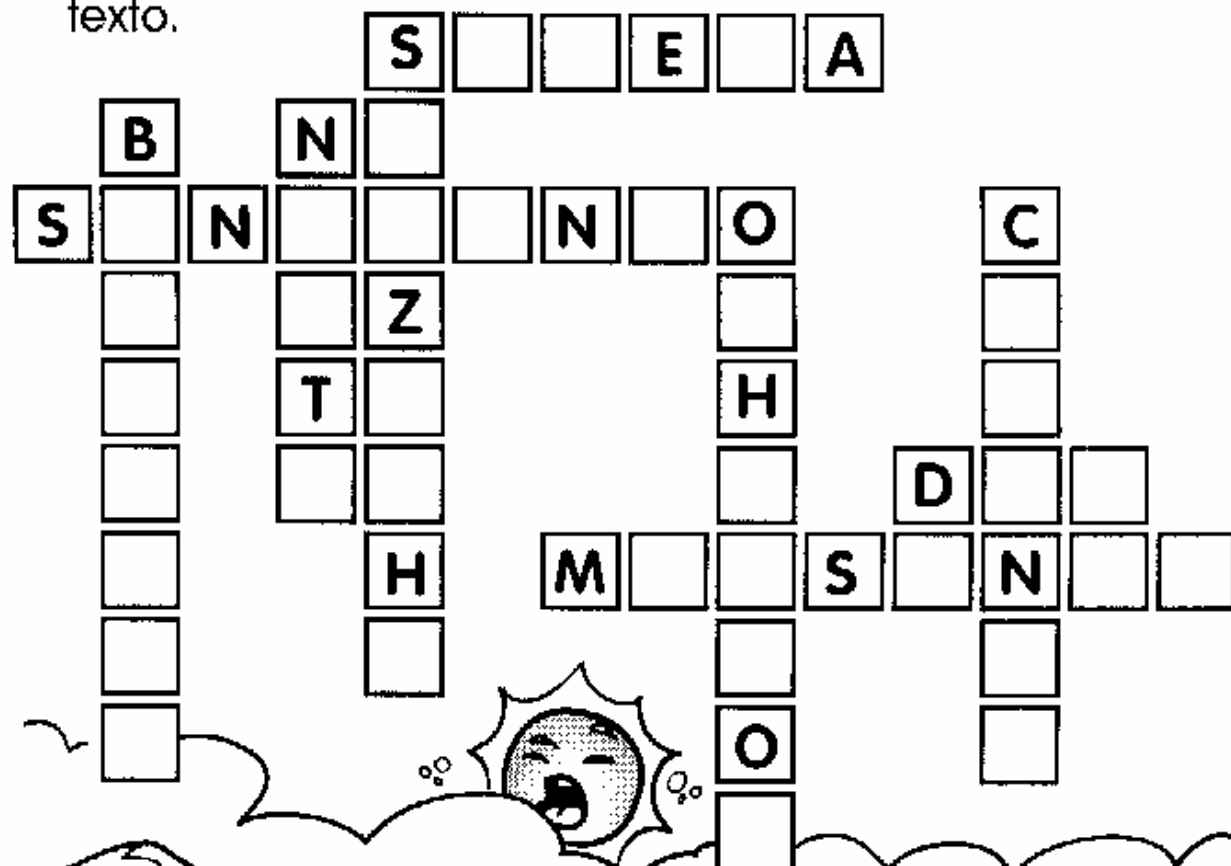
Todos os dias, ao entardecer, Soneca começa a ficar sonolento e dá gostosas bocejadas.

É que já está quase na hora de ele descansar e dar lugar à noite, que vem se aproximando.

No dia seguinte, bem cedinho, o solzinho aponta de mansinho por entre as nuvens, abre bem os olhinhos, dá outra bocejada e desperta novamente, para dar mais alegria, ao dia que se inicia.

# CRUZADA SONECA

Complete a cruzadinha com as palavras grifadas no texto.



Circule no texto duas palavras antônimas.

Retire do texto três palavras que estão no diminutivo.





