




Professora: Iolanda Sá
**Brincando, Cantando,
Rabiscando e Recortando**



*“ Você nunca sabe que resultados virão da tua ação.
Mas se você não fizer nada, não existirão resultados.”*
(Mahatma Gandhi).

Dedicatória:

A Deus, protetor e doador da minha vida, por me dá força e coragem de trabalhar com meninos e meninas do vale do Jari, Ao grande amor da minha vida, meu (filho) Guilherme Sá que muito contribuiu no comando das questões, ao eterno amigo Francisco Chagas e Gleibson da Gama amigo das mídias, À minha mãezinha Diquinha, minha musa inspiradora, Ana Claudia Peixoto de Cristo orientadora do meu TCC pelos preciosos ensinamentos, à amiga Gleice Kerler que me emprestou várias apostilas. A todos os meus ex alunos, meus maiores incentivadores de construir este material e pela troca recíproca de conhecimento. Aos professores de Educação Infantil de Laranjal do Jari, Monte Dourado e Vitória do Jari pelos inesquecíveis momentos de alegrias e tristezas, que juntos passamos e sempre superamos. A cinco amigas inesquecíveis: Lígia Valente, Judinete Alves, Orenice Tavares, Maria Milene e Regina Miranda pelos valiosos incentivos. Como diz Lulu Santos em uma de suas canções: “Nada do que foi será de novo do jeito que já foi um dia, tudo passa tudo sempre passará, [...] Tudo que se ver não é igual ao que a gente viu a um segundo, tudo muda o tempo todo no mundo, [...]”

A todas as pessoas que acreditam em meu trabalho. Beijos iluminados.


Professora Iolanda Sá (Org.)



EDUCAÇÃO INFANTIL

PROFESSOR (A): _____

ALUNO (a): _____



MEU NOME, MINHA IDENTIDADE.

PINTE NO ALFABETO ABAIXO AS LETRAS DO SEU NOME. DEPOIS ESCREVA SEU NOME ABAIXO.



A B C D E F G H
I J K L M N O P
Q R S T W U V
X Y Z



Professora Iolanda Sá, 3ªed.(Org.)

EDUCAÇÃO INFANTIL

ALUNO (a): _____



CANTANDO E APRENDENDO

MÚSICA: O CADERNO



**SOU EU QUE VOU SEGUIR VOCÊ
DO PRIMEIRO RABISCO
ATÉ O BE-A-BÁ.
EM TODOS OS DESENHOS
COLORIDOS VOU ESTAR
A CASA, A MONTANHA
DUAS NUVENS NO CÉU
E UM SOL A SORRIR NO PAPEL [...]**



**O QUE ESTÁ ESCRITO EM MIM
COMIGO FICARÁ GUARDADO
SE LHE DÁ PRAZER
A VIDA SEGUE SEMPRE EM FRENTE
O QUE SE HÁ DE FAZER**



**SÓ PEÇO, A VOCÊ
UM FAVOR, SE PUDER
NÃO ME ESQUEÇA
NUM CANTO QUALQUER... (2X) (Música de Toquinho).**

Profª. (ª) Organizar a vida de nossas crianças é nossa tarefa também, use a música para falar dos materiais didáticos, como e o momento de serem usados. Das orelhas dos cadernos etc. Beijos.

Professora Iolanda Sá, 3ªed.(Org.)




Blog da Tia Iolanda

EDUCAÇÃO INFANTIL


PROFESSOR (A): _____

ALUNO (a): _____



COMO FOI MEU PRIMEIRO DIA DE AULA?...


PINTE A EXPRESSÃO ABAIXO QUE DEMONSTRE COMO VOCÊ SE SENTIU.




ALEGRE




SUPRESO(A)




TRISTE




ESPANTADO(A)



SÉRIO(A)



INDIFERENTE



NA ESCOLA, DESCOBRIMOS COISAS
NOVAS E CONVIVEMOS COM
MUITAS CRIANÇAS. TODA CRIANÇA
TEM DIREITO À EDUCAÇÃO!

Professora Iolanda Sá, 3ªed.(Org.)

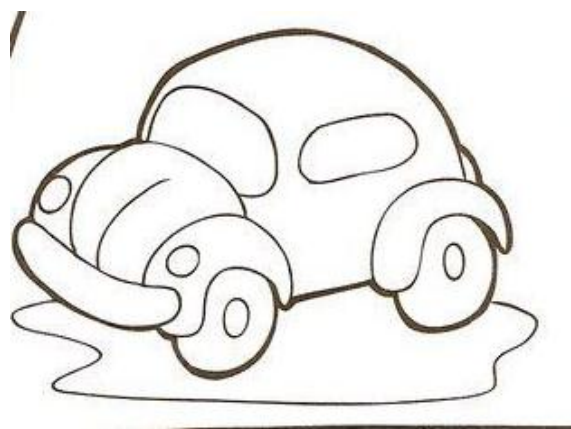




EDUCAÇÃO INFANTIL

PROFESSOR:(A): _____

ALUNO (a): _____



PINTE NO CAPRICO OS BRINQUEDOS DE QUE VOCÊ MAIS GOSTA.



Professora Iolanda Sá, 3ªed.(Org.)



EDUCAÇÃO INFANTIL

PROFESSOR (A): _____

ALUNO (a): _____

PINTE E COLE ALGODÃO NAS PATINHHAS E ORELHINHAS DO URSO. OLHA A COORDENAÇÃO.



Professora Iolanda Sá, 3ªed.(Org.)



Blog da Tia Iolanda


EDUCAÇÃO INFANTIL

PROFESSORA: _____

ALUNO (a): _____




ONDE ESTÃO OS COELHINHOS? VAMOS ENCONTÁ-LOS E PINTÁ-LOS BEM BONITO.



Professora Iolanda Sá, 3ªed.(Org.)



Blog da Tia Iolanda




EDUCAÇÃO INFANTIL

PROFESSOR (A): _____

ALUNO (a): _____

PINTE SOMENTE O MATERIAL QUE VOCÊ UTILIZA NA SALA DE AULA. CAPRICHE COM SUAS MÃOZINHAS.



Professora Iolanda Sá, 3ªed. (Org.)




Blog da Tia Iolanda




EDUCAÇÃO INFANTIL

ALUNO (a): _____



NOÇÃO DE TAMANHO: MAIOR/MENOR

PINTE A FIGURA **MAIOR** E CIRCULE A **MENOR**.



Profº (a) aproveite para usar as próprias crianças para comparar tamanhos, objetos da sala de aula, mesas, cadeiras enfim use sua criatividade para fazer as crianças compreenderem com mais significado o que nos propomos ensinar. (Vigostky).

Professora Iolanda Sá, 3ªed.(Org.)





EDUCAÇÃO INFANTIL

PROFESSOR: _____

ALUNO (a): _____

O AZUL ESTÁ:

NO CÉU TRANQUILO, CARREGADO DE NUVENS.

NAS ÁGUAS DOS RIOS E DOS MARES.

NA MOCHILA DO COLEGUINHA.

NA BOLINHA DE SABÃO.

NA NOSSA IMAGINAÇÃO.

**PESQUISE, RECORTE E COLE NO ESPAÇO
ABAIXO GRAVURAS QUE TÊM A COR
AZUL.**

Professora Iolanda Sá, 3ªed.(Org.




TODOS PELA EDUCAÇÃO

Blog da Tia Iolanda



CORES PRIMÁRIAS? HUM... QUE BELEZA...

PINTE O SINO DE VERMELHO, O SOL DE AMARELO E A VACA DE AZUL.



Professora Iolanda Sá, 3ªed.(Org).

EDUCAÇÃO INFANTIL

PROFESSOR: _____

ALUNO (a): _____



MÚSICA: O LIXO

CANTANDO TAMBÉM SE APRENDE...

JOGUE TUDO NO LIXO

NÃO JOGUE NADA NO CHÃO

VAMOS DEIXAR NOSSA ESCOLA

BRILHANDO COM ESTA CANÇÃO

PAPEL DE BALA, PONTA DE LÁPIS

PÓ DE BORRACHA,

NÃO JOGUE NADA NO CHÃO

JOGUE O LIXO NO LIXO

NÃO JOGUE NADA NO CHÃO

VAMOS DEIXAR NOSSA ESCOLA

BRILHANDO COM ESTA CANÇÃO

COPO DESCARTÁVEL, GOMA DE MASCAR

PAPEL AMASSADO,

NÃO JOGUE NADA NO CHÃO

CASCA DE FRUTA, RESTOS DE LANCHES

LENÇO DE PAPEL,

NÃO JOGUE NADA NO CHÃO.

Prof^o. (a) Esta música serve para você falar da organização da escola, sala de aula e até como manter a casa limpa, do meio ambiente como um todo, onde e para que serve o lixo, sua conservação, coleta seletiva. Fale a respeito da conservação do Meio Ambiente. Etc.

Professora Iolanda Sá, 3^aed.(Org.)



Blog da Tia Iolanda







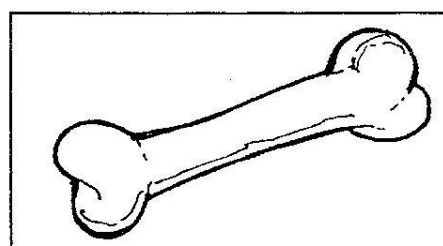

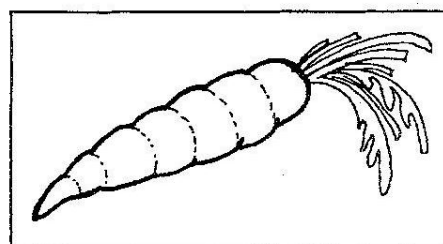



EDUCAÇÃO INFANTIL

PROFESSOR: _____

ALUNO (a): _____

**LIGUE CADA ANIMAL À SUA COMIDA
PREFERIDA E PINTE-OS BEM BONITO.**




Professora Iolanda Sá Freire, 3ªed.(Org.)



EDUCAÇÃO INFANTIL

ORIENTAÇÃO ESPACIAL: EM CIMA/ EM BAIXO

CIRCULE DE LARANJA OS MATERIAIS QUE ESTÃO EM CIMA DA MESA E PINTE DA COR QUE DESEJAR OS BRINQUEDOS QUE ESTÃO EM BAIXO DA MESA.



Professora Iolanda Sá, 3ªed.(Org.)



EDUCAÇÃO INFANTIL

ALUNO (a): _____



**DESAFIO SOBRE OS VALORES:
PESQUISE, RECORTE E COLE NOS LUGARES
INDICADOS FIGURAS QUE REPRESENTEM: O
AMOR, A ALEGRIA, A AMIZADE E DEUS...**

☆ O AMOR	☆ A ALEGRIA
☆ A AMIZADE	☆ DEUS

Estes valores não terminam aqui, porque o trabalho com os valores nunca se acabam, devem ser uma constante em nossas vidas e das nossas crianças. Fale de outros valores. Mostre o seu valor, ensinamos também pelo exemplo.

Professora Iolanda Sá, 3ªed.(Org.)



EDUCAÇÃO INFANTIL

PROFESSORA: _____

ALUNO (a): _____



ARTES COM CASCA DE OVOS

PINTE O PINTINHO E CUBRA-O COM CASCA DE OVOS.

*A arte
é uma dá*



Professora Iolanda Sá, 3ªed.(Org.)



Blog da Tia Iolanda

EDUCAÇÃO INFANTIL

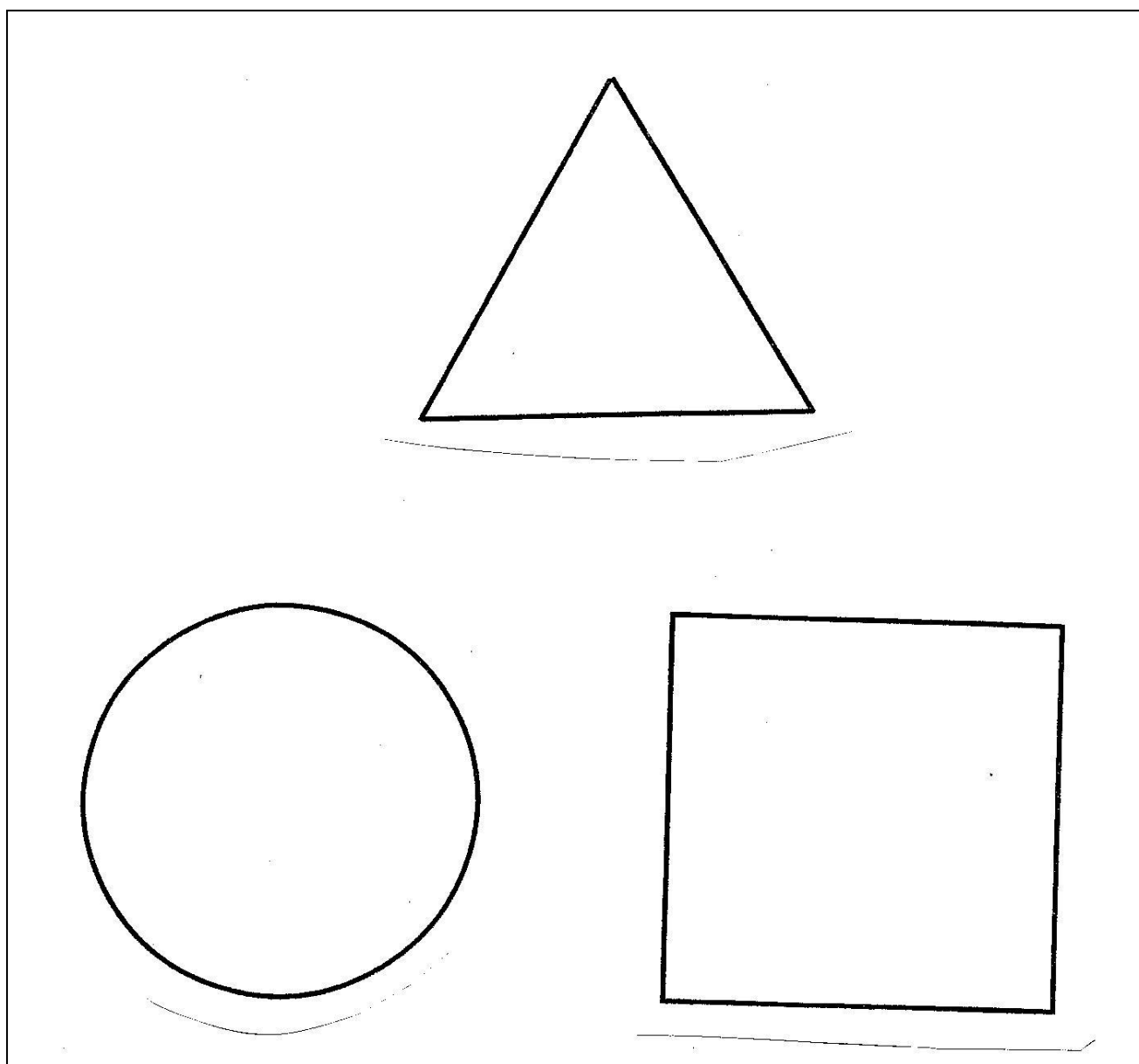
PROFESSORA: _____



ALUNO (a): _____

CORES E FORMAS... HUM!...LINDAS...

PINTE O QUADRADO DE VERDE, O CÍRCULO DE VIOLETA E O TRIÂNGULO DE ROSA.



Professora Iolanda Sá, 3ªed.(Org.)



Blog da Tia Iolanda

EDUCAÇÃO INFANTIL


PROFESSORA: _____

ALUNO (a): _____




TODA CRIANÇA TEM DIREITO DE BRINCAR. (ECA)

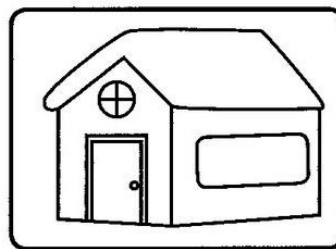
PINTE O LOCAL PREFERIDO DE SUAS BRINCADEIRAS. SEJA HONESTO DESDE CRIANÇA...




NA RUA




NO QUINTAL




EM CASA



NA PRAÇA





NO PRÉDIO



NO PARQUINHO

 DESENHE AQUI SE HOUVER OUTRO LUGAR ONDE VOCÊ BRINCA.



Professora Iolanda Sá, 3ªed.(Org.)

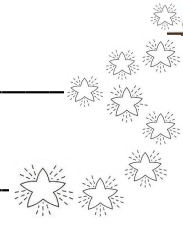


Blog da Tia Iolanda


EDUCAÇÃO INFANTIL

PROFESSORA: _____

ALUNO (a): _____



PINTE O NUMERAL 1... EU ACREDITO EM VOCÊ... PEPITA DE OURO CAPRICHE...



ESCREVA NOVAMENTE O NÚMERO 1.

1 _____

1 _____

1 _____

Professora Iolanda Sá, 3ªed.(Org.)



Blog da Tia Iolanda



EDUCAÇÃO INFANTIL

PROFESSORA: _____




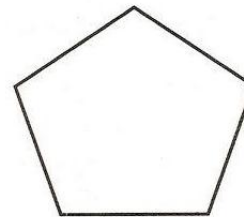
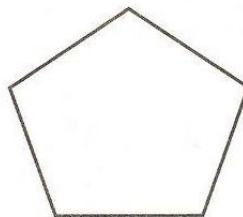



ALUNO (a): _____



COPIE BEM BONITO O NÚMERO 1... CONFIE EM VOCÊ.



COPIE



Professora Iolanda Sá, 3ªed.(Org).



Blog da Tia Iolanda



EDUCAÇÃO INFANTIL

PROFESSORA: _____

ALUNO (a): _____

O AMARELO É A COR:

DO BRILHO DO SOL.

NO MELÃO GOSTOSO E SAUDÁVEL

DAS FLORES DO CAMPO E DO LINDO GIRASSOL.

DA BANANA PRATA E DO LINDO PÉ DE IPÊ.

DA BATATA FRITA QUE TODA CRIANÇA GOSTA.

**PESQUISE, RECORTE E COLE NO ESPAÇO
ABAIXO FIGURAS QUE TENHAM A COR
AMARELA.**

Professora Iolanda Sá, 3ªed.(Org).



Blog da Tia Iolanda

EDUCAÇÃO INFANTIL


PROFESSORA: _____

ALUNO (a): _____




IDENTIDADE E AUTONOMIA: COMO EU SOU?...

**PINTE OS DESENHOS QUE PODEM REPRESENTAR
COMO VOCÊ É. OLHA A COORDENAÇÃO.**



AMIGO(A)



ALEGRE

**PESQUISE, RECORTE E COLE NO QUADRO
ABAIXO ALGO QUE LHE DEIXA MUITO FELIZ.**

A large empty rectangular box intended for the student to paste a drawing or photograph of something that makes them happy.

Professora Iolanda Sá, 3ªed.(Org).



MÚSICA: É BOM SER CRIANÇA



QUANDO AGENTE CRESCE UM POUCO É COISA DE LOUCO O QUE FAZEM COM AGENTE. TEM HORA PRA LEVANTAR, HORA PRA SE DEITAR, PRA VISITAR PARENTE. E QUANDO SE APRENDE A FALAR, SE COMEÇA A ESTUDAR, ISSO NÃO ACABA NUNCA, E SÓ VAI SABER LER, SÓ VAI SABER ESCREVER QUEM APRENDER O BE-ABÁ, ALÉM DO ABECEDÁRIO UM GRANDE DICIONÁRIO VAMOS TODOS PRECISAR (bis).

COM **A** ESCREVO AMOR.

COM **B** BOLA DE COR.

COM **C** EU TENHO CORPO, CARA E CORAÇÃO.

COM **D** AO MEU DISPOR ESCREVO DADO E DOR.

COM **E** EU SINTO EMOÇÃO.

COM **F** EU FALO FLOR.

COM **G** EU GRITO GOL.

COM **H** DE HAVER EU POSSO HARMONIZAR.

COM **I** DESEJO IR.

COM **J** VOLTO JÁ.

COM **L** EU TENHO LUAR.

COM **M** ESCREVO MÃO, MAMÃE, MANJERICÃO.

COM **N** DIGO NÃO E O VERBO NASCER.

COM **O** EU POSSO OLHAR.

COM **P** PAPAI E PÁ.

COM **Q** EU QUERO QUERER.

COM **R** EU POSSO RIR.

COM **S** SAPOTI

COM **T** TAMANDUÁ.

COM **U** URUBUPUNGÁ.

COM **V** JURO QUE VI.

COM **X** FAÇO XIXI.


NO FIM O **Z** DA ZEBRA.

(Disco Canção de Todas as Crianças, de Toquinho e Elifa Andreatto)(Música é bom ser Criança)

Professora Iolanda Sá, 3ªed.(Org.)



EDUCAÇÃO INFANTIL
PROFESSORA: _____



ALUNO (a): _____

AS LETRAS TAMBÉM SÃO SÍMBOLOS.
COM ELAS PODEMOS ESCREVER TUDO O QUE
QUISERMOS. O NOSSO NOME, O NOME DA MAMÃE,
DO PAPAÍ E DA NOSSA PROFESSORA. O ALFABETO
É COMPOSTO DE 26 LETRAS.

CIRCULE AS LETRAS DO SEU NOME.

A B C D E F G H I

J K L M N O P Q

R S T U W X Y V

AGORA ESCREVA SEU NOME UTILIZANDO AS
LETRAS ACIMA. FAÇA COMO SOUBER.


Professora Iolanda Sá, 3ªed.(Org.)




Blog da Tia Iolanda

EDUCAÇÃO INFANTIL

ALUNO (a): _____



LIGUE O DESENHO À VOGAL CORRESPONDENTE.




Professora Iolanda Sá, 3ªed.(Org).

EDUCAÇÃO INFANTIL

PROFESSORA: _____

ALUNO (a): _____



PINTE DA MESMA COR OS CÍRCULOS QUE TIVEREM AS LETRAS DA PALAVRA CARNAVAL.

CARNAVAL

A collection of letters in circles for a coloring activity. The letters are: C, P, A, V, A, N, A, M, T, R, L, X, Z. There is also a drawing of a bear's face in the top right corner of the activity area.

Professora Iolanda Sá, 3ªed.(Org.)



Blog da Tia Iolanda





EDUCAÇÃO INFANTIL

ALUNO (a): _____



NOÇÃO DE QUANTIDADE: CHEIO/VAZIO

PINTE AS CESTAS QUE ESTÃO CHEIAS DE FRUTAS E CIRCULE AS CESTAS VAZIAS.



Professora Iolanda Sá, 3ªed.(Org.)



EDUCAÇÃO INFANTIL

ALUNO (a): _____

OS NUMERAIS... HUM!... QUE BELEZA...



POLEGARES... ONDE ESTÃO... COPIE E PINTE...



2 - 2 -

ESCREVA AQUI O NUMERAL 2 POR EXTENSO.

DOIS - DOIS -




Professora Iolanda Sá, 3ªed.(Org.)

EDUCAÇÃO INFANTIL

PROFESSORA: _____

ALUNO (a): _____



COPIE E PINTE NO CAPRICO O NUMERAL 2.

COPIE O NUMERAL 2.

2				
2				
2				
2				
2				

Professora Iolanda Sá, 3ªed.(Org.)




Blog da Tia Iolanda

EDUCAÇÃO INFANTIL

PROFESSORA: _____

ALUNO (a): _____



CONHECENDO AS VOGAIS

PINTE AS VOGAIS DO ALFABETO ABAIXO.



COPIE AS VOGAIS ABAIXO.

A E I O U

ESCREVA SEU NOME COMO SOUBER.

Professora Iolanda Sá, 3ªed.(Org.)



TODOS PELA EDUCAÇÃO

Blog da Tia Iolanda




EDUCAÇÃO INFANTIL


ALUNO (a): _____

BRINCANDO COM AS VOGAIS

PINTE OS DESENHOS QUE INICIAM COM A LETRA A.



AQUARELA




BOLA



ABACAXI



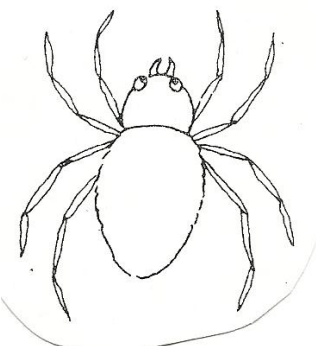
ESTRELA




ANEL



FADA



ARANHA



AVIÃO

Professora Iolanda Sá, 3ªed.(Org.)

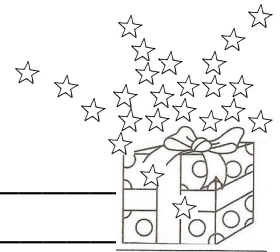


Blog da Tia Iolanda

EDUCAÇÃO INFANTIL

PROFESSORA: _____

ALUNO (a): _____



O VERMELHO É A COR:

**DA MAÇÃ FRESQUINHA E GOSTOSA
DO SANGUE DO NOSSO CORAÇÃO
DO MORANGO GOSTOSO E FRESQUINHO.
DA LINDA TULIPA QUE ENFEITA NOSSA CASA.
DO BATOM QUE DEIXA A MAMÃE LINDA.**

**PESQUISE, RECORTE E COLE NO ESPAÇO
ABAIXO GRAVURAS QUE TÊM A COR
VERMELHA.**

Professora Iolanda Sá, 3ªed.(Org).



Blog da Tia Iolanda




EDUCAÇÃO INFANTIL

PROFESSORA: _____

ALUNO (a): _____

CUBRA COM CARINHO OS BALÕES E PINTE O PALHACINHO. FAÇA NO CAPRICHICO.



AGORA PINTE OS BALÕES QUE TÊM AS VOGAIS.

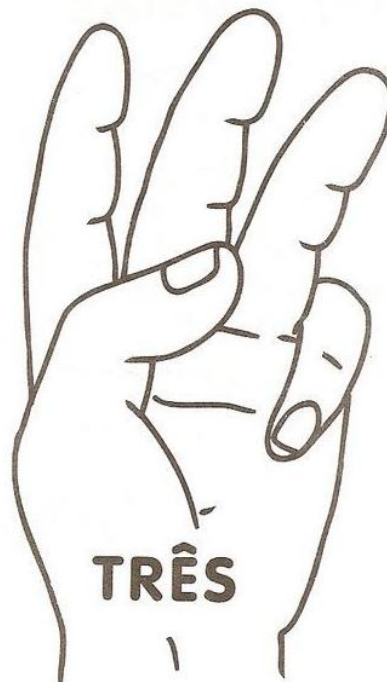

Professora Iolanda Sá, 3ªed.(Org.)

EDUCAÇÃO INFANTIL
PROFESSORA: _____




ALUNO (a): _____

VAMOS CONTAR OS DEDINHOS E PINTÁ-LOS.



AGORA CIRCULE O CONJUNTO DO NUMERAL 3.



Professora Iolanda Sá, 3ªed.(Org.)





EDUCAÇÃO INFANTIL



PROFESSORA: _____

ALUNO (a): _____

COPIE NOVAMENTE O NÚMERO 3 E PINTE-OS.



COPIE O NUMERAL 3.



3 - 3 -

Professora Iolanda Sá, 3ªed.(Org.)




EDUCAÇÃO INFANTIL

ALUNO (a): _____


PINTE OS DESENHOS QUE INICIAM COM A LETRA E.




ESTRELA



SAPO




ELEFANTE




EMA



CACHORRO




ESCADA



GATO



BOLA



ESCOVA

ESCREVA NO CAPRICO A LETRA E.

E E E E E E E

Professora Iolanda Sá, 3ªed.(Org.)



Blog da Tia Iolanda

EDUCAÇÃO INFANTIL

PROFESSORA: _____



ALUNO (a): _____

CONHECENDO AS VOGAIS

CIRCULE AS VOGAIS DAS PALAVRAS ABAIXO.

MÃO

VELA

BOA

MALA

AVIÃO

BOLA

MAU

Professora Iolanda Sá, 3ªed.(Org.)



TODOS PELA EDUCAÇÃO

Blog da Tia Iolanda

EDUCAÇÃO INFANTIL
PROFESSORA: _____




ALUNO (a): _____


LIGUE OS ENCONTROS VOCÁLICOS.




OI



AI



EU



AI

ESCREVA SEU NOME BEM CAPRICHADINHO.

Professora Iolanda Sá, 3ªed.(Org.)



Blog da Tia Iolanda



EDUCAÇÃO INFANTIL

ALUNO (a): _____

ENCONTROS VOCÁLICOS

RECORTE E COLE NOS BALÕES OS ENCONTROS VOCÁLICOS.



EI!

UI!

OI!

AI!

AU!

IOIÔ!

Professora Iolanda Sá Freire, 3ªed.(Org.)



Blog da Tia Iolanda

EDUCAÇÃO INFANTIL

PROFESSORA: _____




ALUNO (a): _____

QUANTOS DEDOS TENHO NESSA MÃO? 1, 2, 3, 4.



CIRCULE A QUANTIDADE QUATRO DOS DESENHOS.



Professora Iolanda Sá, 3ªed.(Org.)





EDUCAÇÃO INFANTIL


PROFESSORA: _____

ALUNO (a): _____


QUATRO DEDINHOS QUE MEXEM, BASTA PARA ME ALEGRAR. VAMOS CONTAR E PINTAR BEM BONITO.



VAMOS COPIAR O NUMERAL 4 NOS ESPAÇOS ABAIXO?



Professora Iolanda Sá, 3ªed.(Org.)



EDUCAÇÃO INFANTIL

ALUNO (a): _____


PINTE OS DESENHOS QUE INICIAM COM A LETRA I.



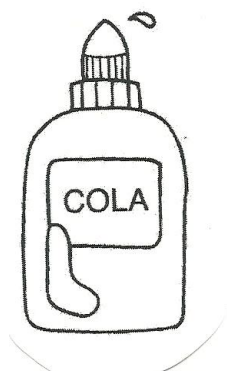
IGREJA



LÚCIA




ISQUEIRO



COLA




ILHA



MAÇÃ



ÍNDIO



BICICLETA



ULISSES

AGORA ESCREVA COM ATENÇÃO A LETRA I.

I _____

Professora Iolanda Sá, 3ªed.(Org.)



Blog da Tia Iolanda

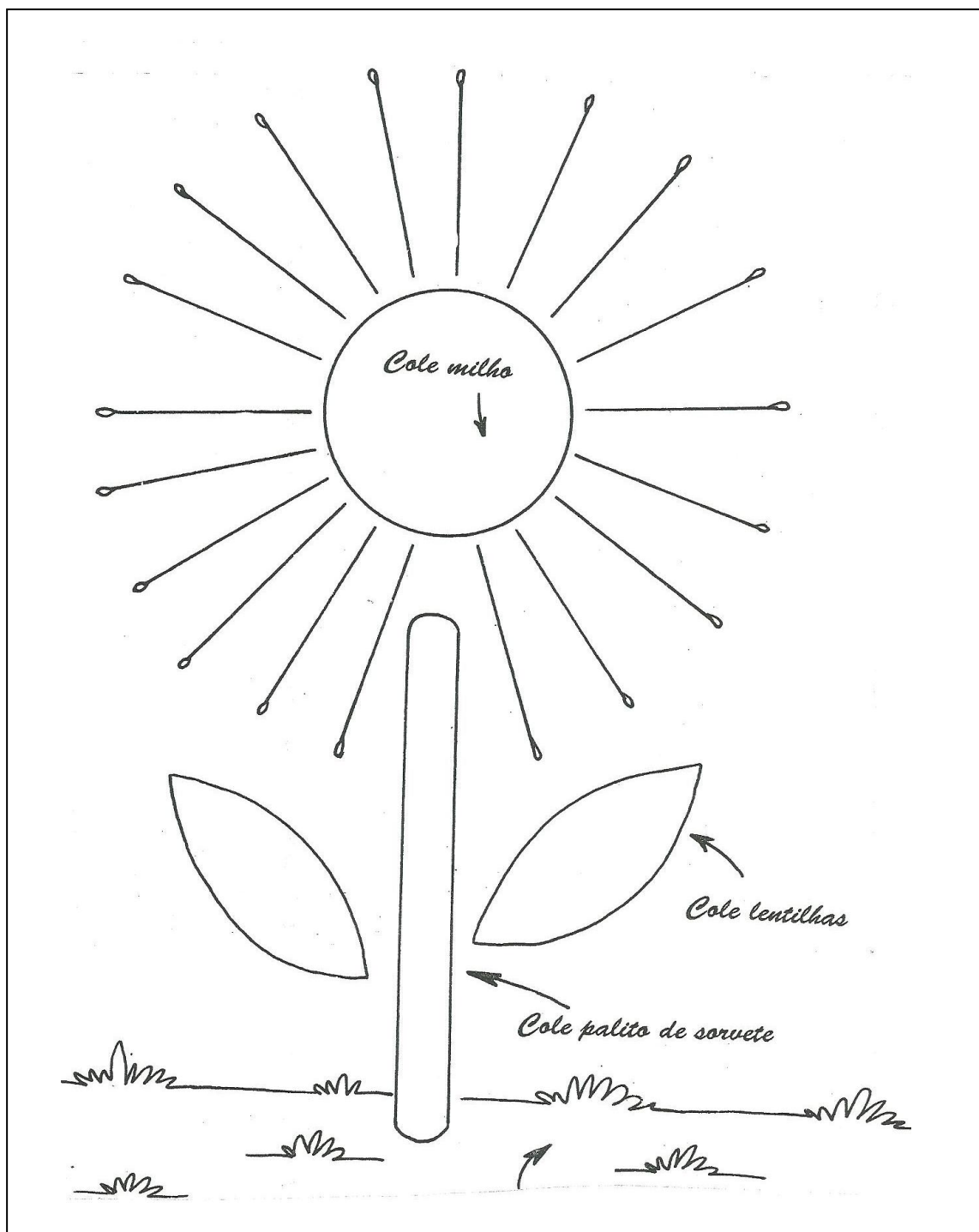
EDUCAÇÃO INFANTIL

PROFESSORA: _____

ALUNO (a): _____



FAZENDO ARTE... COM FÓSFORO, FOLHA SECA E MILHO. CAPRICHE NA SUA ARTE.



Professora Iolanda Sá, 3ªed.(Org.)



Blog da Tia Iolanda

EDUCAÇÃO INFANTIL

ALUNO (a): _____



PINTE OS DESENHOS QUE INICIAM COM A LETRA O.



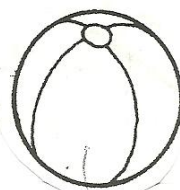
ÓCULOS




LÁPIS



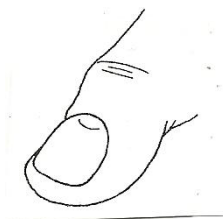
ONÇA




BOLA




ÔNIBUS



UNHA



MALA



OVO

ESCREVA A LETRA O... BEM CAPRICHADO.

O _____

O _____

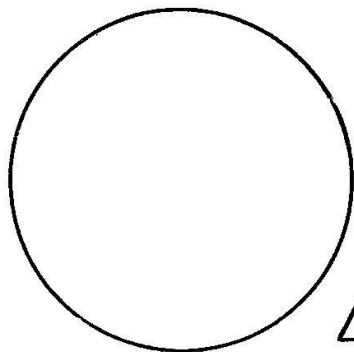
Professora Iolanda Sá, 3ªed.(Org.)



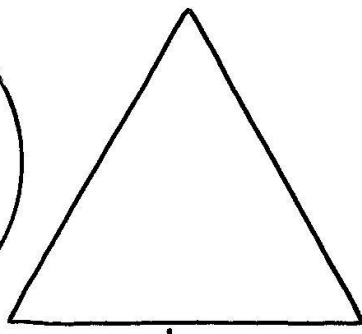
Blog da Tia Iolanda

EDUCAÇÃO INFANTIL


CORES PRIMÁRIAS. PINTE CAPRICHADO, ASSIM:




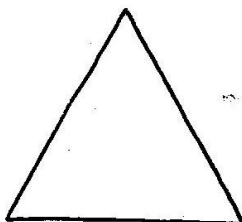

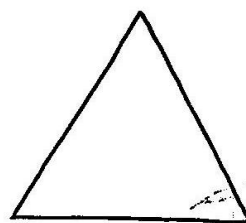

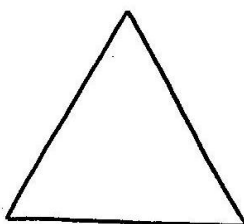

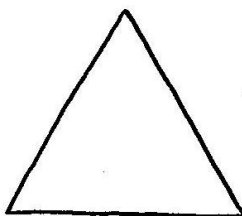




VERMELHO



AZUL



AMARELO



Professora Iolanda Sá Freire, 3ªed.(Org.)

EDUCAÇÃO INFANTIL



ALUNO (a): _____

RECORTANDO E COLANDO

PESQUISE, RECORTE E COLE 5 PALAVRAS
QUE COMEÇAM COM AS LETRAS ABAIXO.

A

AMIZADE

E

ESPERANÇA

I

IMPORTANTE

Professora Iolanda Sá Freire, 3ªed.(Org.)



EDUCAÇÃO INFANTIL

PROFESSORA: _____



ALUNO (a): _____

DEDO MINDINHO, SEU VIZINHO... CONTE E PINTE-OS...

AGORA ESCREVA O NÚMERO 5 ABAIXO.

5 _____

5 _____

5 _____

Professora Iolanda Sá Freire, 3ªed.(Org.)



Blog da Tia Iolanda



EDUCAÇÃO INFANTIL

PROFESSORA: _____

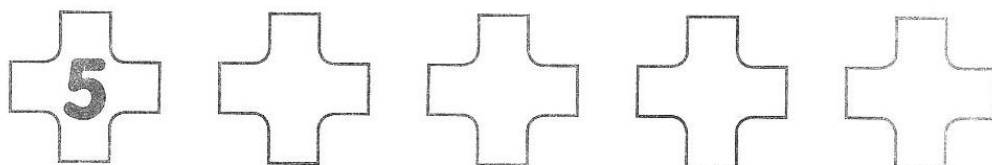

ALUNO (a): _____



CONTE A QUANTIDADE E ESCREVA O NUMERAL.



QUE TAL COPIAR O NUMERAL 5 NOS ESPAÇOS ABAIXO!



Professora Iolanda Sá, 3ªed.(Org.)



Blog da Tia Iolanda

EDUCAÇÃO INFANTIL

ALUNO (a): _____



REPRESENTE ATRAVÉS DE DESENHOS OU FIGURAS AS QUANTIDADES ABAIXO.



UM



DOIS



TRÊS



QUATRO



CINCO


Professora Iolanda Sá, 3ªed.(Org.)



EDUCAÇÃO INFANTIL

ALUNO (a): _____

PINTE OS DESENHOS QUE INICIAM COM A LETRA U.



UVA




ÍNDIO




UNIFORME




URUBU



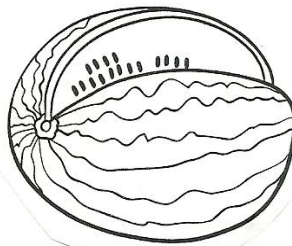
XÍCARA




URSO



UM



MELÂNCIA



NAVIO

AGORA ESCREVA A LETRA U... + ATENÇÃO.

U _____

Professora Iolanda Sá, 3ªed.(Org.)



Blog da Tia Iolanda



EDUCAÇÃO INFANTIL
PROFESSORA: _____

ALUNO (a): _____

RECORTANDO, COLANDO E ESCRREVENDO
PESQUISE, RECORTE E COLE 4 PALAVRAS
QUE COMEÇAM COM AS LETRAS ABAIXO.

O

ÓCULOS

U

UNIÃO

B

BRINCADEIRAS

Professora Iolanda Sá Freire, 3ªed. (Org.)



Blog da Tia Iolanda




EDUCAÇÃO INFANTIL

PROFESSORA: _____

ALUNO (a): _____

ESCREVA AS VOGAIS A, E, I, O, U E PINTE OS DESENHOS. CONFIE EM VOCÊ, ÉS CAPAZ.



A

A

A

E

E

E

I

I

I

O

O

O

U

U

U

Professora Iolanda Sá, 3ªed.(Org.)



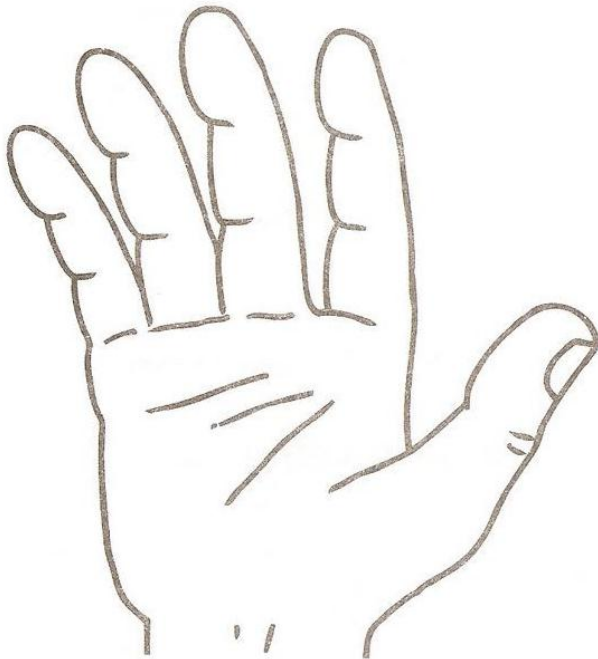


EDUCAÇÃO INFANTIL

PROFESSORA: _____

ALUNO (a): _____

**POLEGARES, ONDE ESTÃO, ELES SE DAUDAM
ELES SE SAUDAM E SE VÃO... CONTE E PINTE.**



6- 6-

6- 6-

SEIS -

SEIS -

Professora Iolanda Sá, 3ªed.(Org.)



Blog da Tia Iolanda



EDUCAÇÃO INFANTIL

PROFESSORA: _____

ALUNO (a): _____

**QUAIS DESENHOS POSSUEM SEIS UNIDADES?
CIRCULE-OS E ESCREVA E PINTE-OS BEM BONITO.**

ESCREVA O NUMERAL 6

6 ○ ○ ○
6 ○ ○ ○

ESCREVA A PALAVRA SEIS

SEIS		

Professora Iolanda Sá, 3ªed.(Org.)



Blog da Tia Iolanda



EDUCAÇÃO INFANTIL

PROFESSORA: _____

ALUNO (a): _____

SETE DEDINHOS QUE MEXEM, BASTA PARA ME ALEGRAR... VAMOS CONTAR? PINTE E COPIE.

SETE

7 - 7 - _____

7 - 7 - _____

SETE	-	<input type="text"/>	<input type="text"/>
SETE	-	<input type="text"/>	<input type="text"/>

Professora Iolanda Sá, 3ªed.(Org.)



Blog da Tia Iolanda



EDUCAÇÃO INFANTIL

PROFESSORA: _____

ALUNO (a): _____

CIRCULE OS DESENHOS QUE TÊM SETE UNIDADES.

ESCREVA O NUMERAL **7.**

ESCREVA A PALAVRA **SETE.**

SETE		

Professora Iolanda Sá, 3ªed.(Org.)



Blog da Tia Iolanda



EDUCAÇÃO INFANTIL

PROFESSOR: _____

ALUNO (a): _____

MATERIAL DOURADO... OBA!..BELEZA...

**AGORA QUE VOCÊ JÁ CONHECE OS NUMERAIS
REPRESENTE COM O MATERIAL DOURADO AS
QUANTIDADES INDICADAS OU USE CUBINHOS.**

1

2

3

4

5

6

7

Professora Iolanda Sá, 3ªed.(Org.)



Blog da Tia Iolanda

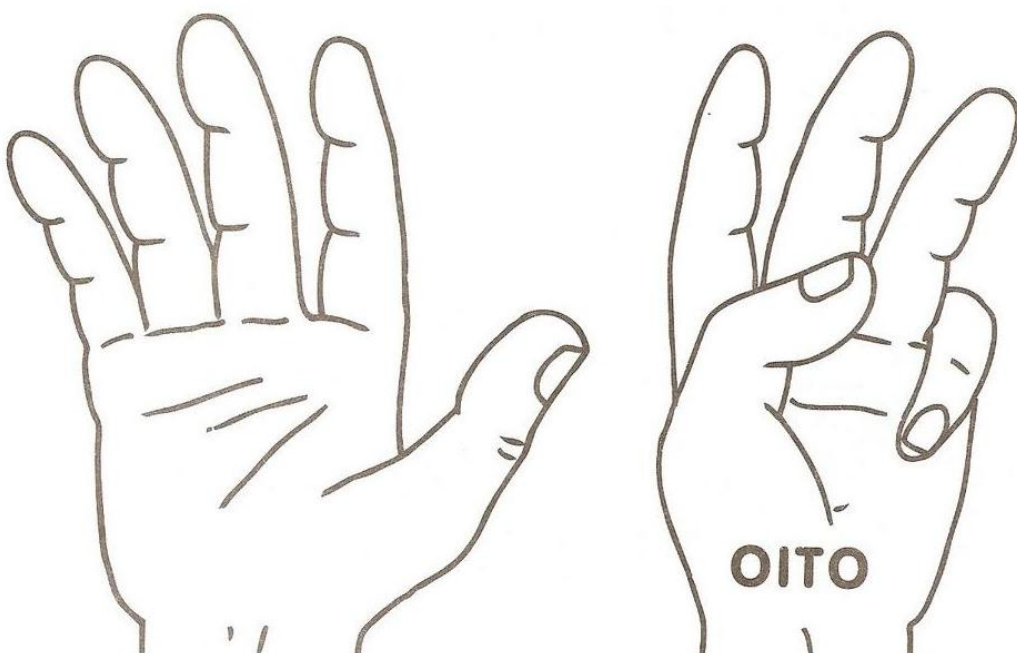


EDUCAÇÃO INFANTIL


PROFESSORA: _____

ALUNO (a): _____

NÚMERO OITO, NÚMERO OITO, ELE VEM DEPOIS DO SETE, FAZ TUMTUM-TA TA [...] É MAIS FALTA ALGUÉM AQUI... ESCREVA E PINTE BEM BONITO.



OITO



8 - 8 - _____


8 - 8 - _____

OITO	-		
OITO	-		

Professora Iolanda Sá, 3ªed.(Org.)



Blog da Tia Iolanda




EDUCAÇÃO INFANTIL


PROFESSORA: _____

ALUNO (a): _____

**CIRCULE OS GRUPOS DE DESENHOS
QUE TÊM A QUANTIDADE 8 (OITO)!**



ESCREVA O NUMERAL 8.



ESCREVA SEU NOME COM O ALFABETO MÓVEL.

Professora Iolanda Sá, 3ªed.(Org.)



EDUCAÇÃO INFANTIL

PROFESSORA: _____

ALUNO (a): _____

CONHECENDO OS NUMERAIS
LIGUE OS CONJUNTOS COM 8 ELEMENTOS AO
NUMERAL 8. CONFIANÇA EM VOCÊ.

Professora Iolanda Sá, 3ªed.(Org.)




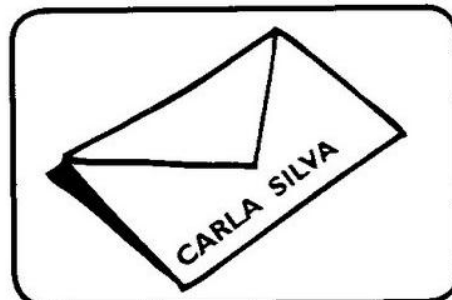


EDUCAÇÃO INFANTIL

PROFESSORA: _____

ALUNO (a): _____

MEIOS DE COMUNICAÇÃO?..BELEZA.

LIGUE OS MEIOS DE COMUNICAÇÃO ÀS FIGURAS QUE MOSTRAM ONDE ESTÃO SENDO USADOS.



Professora Iolanda Sá, 3ªed.(Org.)



Blog da Tia Iolanda

EDUCAÇÃO INFANTIL

PROFESSORA: _____

ALUNO (a): _____



CONHECENDO O SISTEMA MONETÁRIO.

DESCUBRA OS VALORES SOMANDO AS NOTAS E ESCREVENDO OS RESULTADOS. + ATENÇÃO.



+



= _____



+



= _____



+



= _____



+



= _____



+



= _____



+



= _____

ESCREVA SEU NOME.

Professora Iolanda Sá, 3ªed.(Org.)

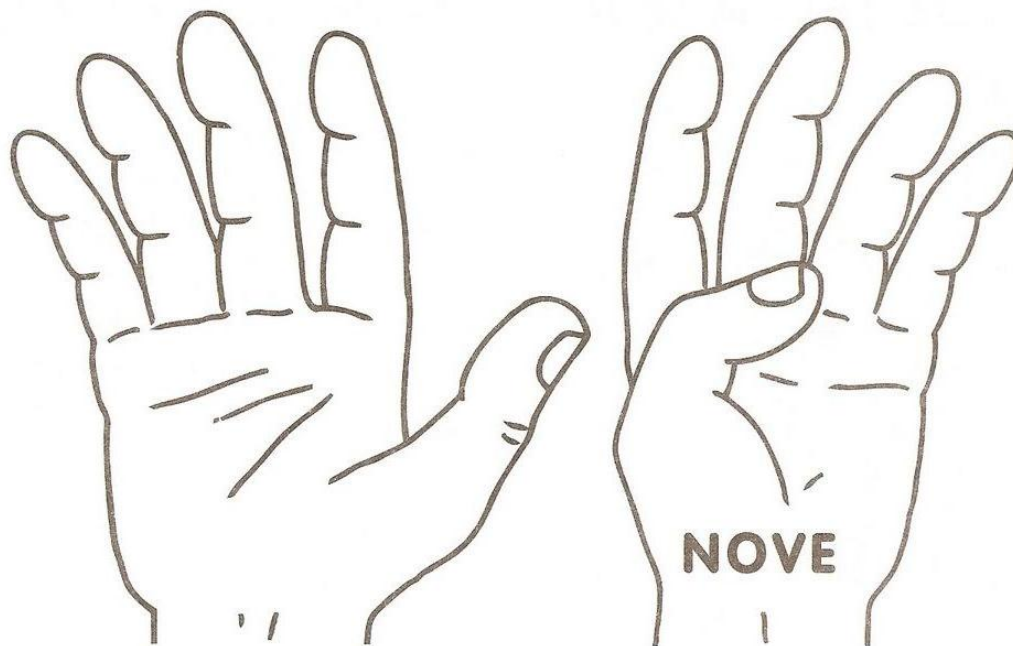


EDUCAÇÃO INFANTIL

PROFESSORA: _____

ALUNO (a): _____

NOVE DEDINHOS FORAM SE ENCONTRAR [...] ALÉM DAS MONTANHAS PARA BRINCAR... CONTE E PINTE.



9 - 9 - 9 -

9 - 9 -

NOVE -

NOVE -

Professora Iolanda Sá, 3ªed.(Org.)



Blog da Tia Iolanda

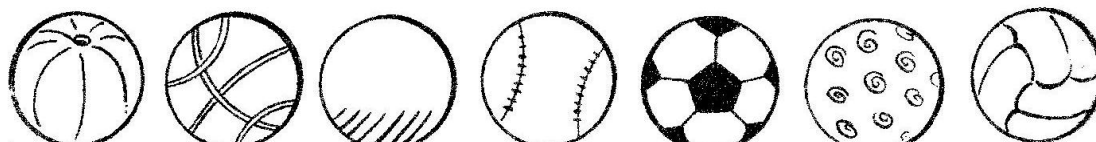
EDUCAÇÃO INFANTIL

ALUNO (a): _____

BRINCANDO COM A SEMANINHA...

PINTE COM AJUDA DA PROFESSORA:

01-QUE DIA DA SEMANA É HOJE? PINTE ESSE DIA.




DOMINGO SEGUNDA TERÇA QUARTA QUINTA SEXTA SÁBADO

02-QUAIS SÃO OS DIAS DA SEMANA QUE VOCÊ VAI À ESCOLA? PINTE-O BEM LINDO COMO VOCÊ.



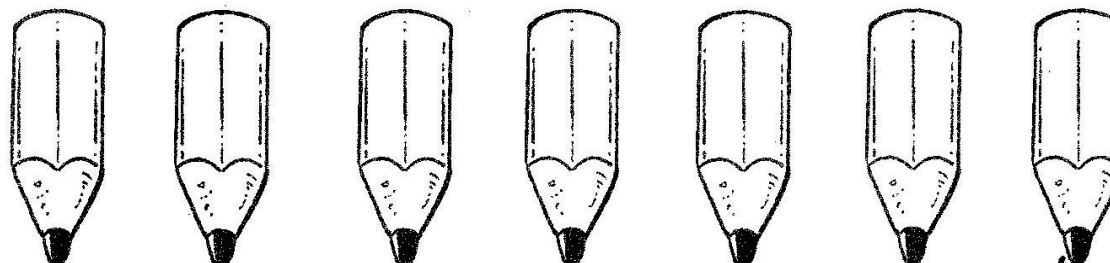
DOMINGO SEGUNDA TERÇA QUARTA QUINTA SEXTA SÁBADO

03-QUA É O PRIMEIRO DIA DA SEMANA? PINTE-O.



DOMINGO SEGUNDA TERÇA QUARTA QUINTA SEXTA SÁBADO

04-QUAL É O ÚLTIMO DIA DA SEMANA? PINTE-O.



DOMINGO SEGUNDA TERÇA QUARTA QUINTA SEXTA SÁBADO

Professor (a) você lê para que a criança compreenda o que você quer fazer. Beijocas.

Professora Iolanda Sá, 3ªed.(Org.)



Blog da Tia Iolanda



EDUCAÇÃO INFANTIL

PROFESSORA: _____

ALUNO (a): _____

O CALENDÁRIO...HUM!.. É LEGAL DEMAIS...

**PESQUISE, RECORTE E COLE NO ESPAÇO
ABAIXO O MÊS EM QUE ESTAMOS.**


**AGORA CIRCULE A DATA DO SEU ANIVERSÁRIO NO
CALENDÁRIO ACIMA E ESCREVA NO RETÂNGULO
NÚMERO QUE VOCÊ CIRCULOU.**

ESCREVA O NOME DO MÊS QUE VOCÊ COLOU.

Professora Iolanda Sá, 3ªed.(Org.)



Blog da Tia Iolanda



EDUCAÇÃO INFANTIL

ALUNO (a): _____

E VOCÊ, O QUE COSTUMA FAZER EM CADA DIA DA SEMANA?

DESENHE, RECORTE OU DESENHE ALGO QUE VOCÊ GOSTOU MUITO DE FAZER DURANTE A SEMANA E COLE NO QUADRO ABAIXO. CAPRICHE.

DOMINGO	SEGUNDA-FEIRA	TERÇA-FEIRA	QUARTA-FEIRA
QUINTA-FEIRA	SEXTA-FEIRA	SÁBADO	

Professora Iolanda Sá Freire, 3ªed.(Org).




Blog da Tia Iolanda



EDUCAÇÃO INFANTIL


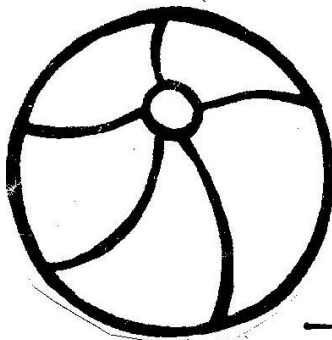
PROFESSORA: _____


ALUNO (a): _____



ESCREVA A LETRA INICIAL DOS DESENHOS,
DEPOIS REESCREVA-AS NOVAMENTE.













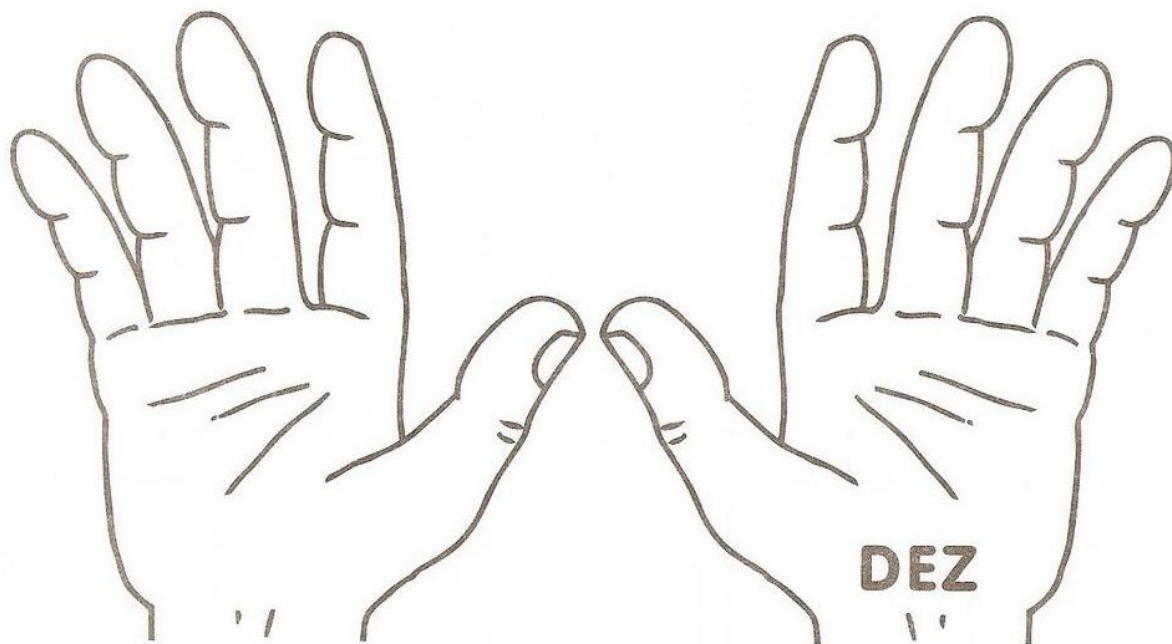


Professora Iolanda Sá, 3ªed.(Org.)

EDUCAÇÃO INFANTIL

ALUNO (a): _____

QUANTOS DEDOS EU TENHO NESTA MÃO? **1, 2, 3, 4,**
5. SE SOMARMOS AS DUAS ENTÃO?.. 6, 7, 8, 9,10...



10

10 - 10 - _____

10 - 10 - _____

DEZ - DEZ -

DEZ - -

Professora Iolanda Sá Freire, 3ªed.(Org.)



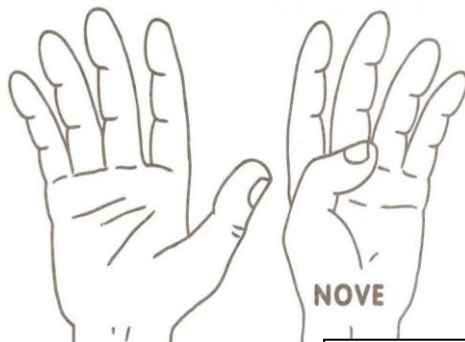
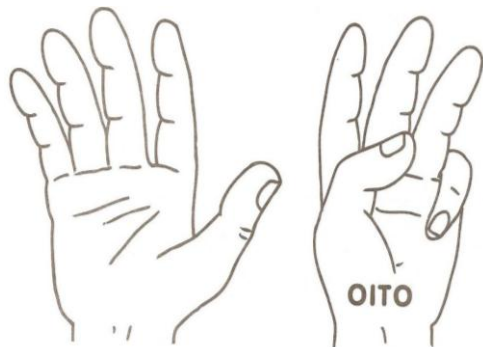
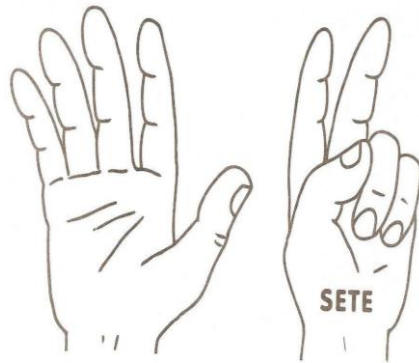
Blog da Tia Iolanda



EDUCAÇÃO INFANTIL

ALUNO (a): _____

REPRESENTE ATRAVÉS DE DESENHOS OU FIGURAS AS QUANTIDADES ABAIXO.



Professora Iolanda Sá Freire, 3ªed.(Org.)

EDUCAÇÃO INFANTIL

ALUNO (a): _____



O ALFABETO

UM BICHINHO DIFERENTE

TEXTO DE PRISCILA RAMOS DE AZEVEDO



ERA UMA VEZ
UM BICHINHO DIFERENTE
ELE ERA MUITO ESPERTO
E TAMBÉM INTELIGENTE.

TINHA 26 PATINHAS
CADA QUAL COM UMA LETRINHA
E POR ONDE ELE PASSAVA
NASCIA UMA PALAVRINHA.

O NOME DELE EU NÃO SABIA
AINDA BEM QUE DESCOBRI
— ALFABETO! — ELE DISSE.
E EU NUNCA MAIS ESQUECI.

POEMAS LIVRES. SÃO PAULO:
EPN, 2001.

Professora Iolanda Sá Freire, 3ªed.(Org.)



Blog da Tia Iolanda



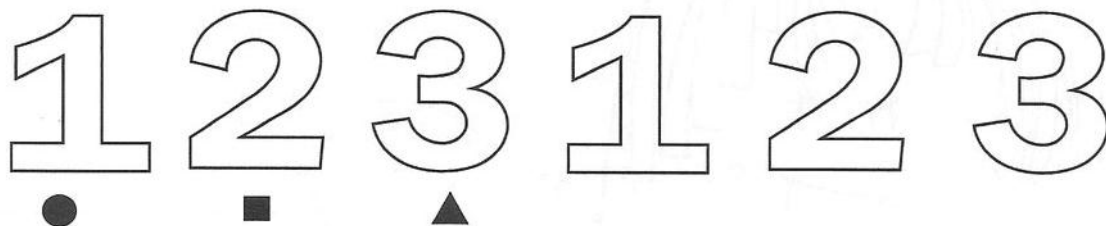
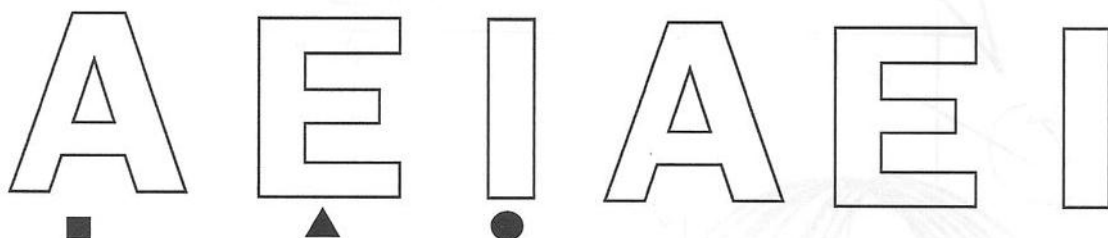
EDUCAÇÃO INFANTIL

PROFESSORA: _____

ALUNO (a): _____



PINTE A SEQUÊNCIA DE LETRAS E NÚMEROS CONFORME A LEGENDA ABAIXO. + ATENÇÃO.



Professora Iolanda Sá Freire, 3ªed.(Org.)



Blog da Tia Iolanda




EDUCAÇÃO INFANTIL

PROFESSORA: _____

ALUNO (a): _____

CUBRA BEM BONITO O ALFABETO.

A	B	C	D	E	F	G	H
I	J	L	M	N	O	P	Q
R	S	T	U	V	X	Z	
K		Y		W			

Professora Iolanda Sá Freire, 3ªed.(Org.)




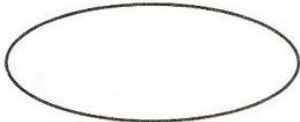



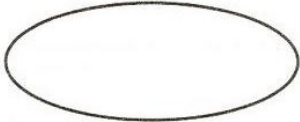




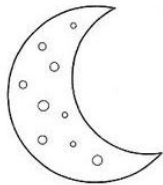








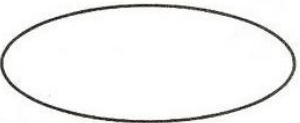

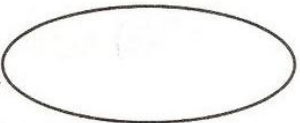


EDUCAÇÃO INFANTIL
PROFESSOR (a): _____



ALUNO (a): _____

COLOQUE A LETRA INICIAL DOS DESENHOS.

Professora Iolanda Sá, 3ªed.(Org.)



Blog da Tia Iolanda






EDUCAÇÃO INFANTIL

ALUNO (a): _____

HIGIENE PESSOAL?...É BOM DEMAIS...

PINTE OS DESENHOS QUE UTILIZAMOS EM
NOSSA HIGIENE PESSOAL. MANTENHA-SE LIMPO.



Professora Iolanda Sá Freire, 3ªed.(Org.)



EDUCAÇÃO INFANTIL

ALUNO (a): _____

HÁBITOS DE HIGIENE ATRAVÉS DOS RÓTULOS

RESPONDA ORALMENTE:

VOCÊ COSTUMA TOMAR BANHO TODOS DIAS?

O QUE VOCÊ UTILIZA PARA TOMAR BANHO?

PESQUISE, RECORTE E COLE NO ESPAÇO ABAIXO O RÓTULO DO SEU SABONETE.

AGORA ESCREVA O NOME DO SEU SABONETE.

PESQUISE, RECORTE E COLE UM HÁBITO DE HIGIENE E COLE NO ESPAÇO ABAIXO.

Professora Iolanda Sá Freire, 3ªed.(Org.)



TODOS PELA EDUCAÇÃO

Blog da Tia Iolanda

EDUCAÇÃO INFANTIL

ALUNO (a): _____

TODAS AS MANHÃS QUANDO EU ACORDO, EU ME LEMBRO DE VOCÊ (R. Carlos).

E VOCÊ LEMBRA-SE DE ESCOVAR SEUS DENTES TODA VEZ QUE ACORDA? VAMOS CONHECER UM POUCO SOBRE SUA HIGIENE.

PESQUISE, RECORTE E COLE O RÓTULO DO SEU CREME DENTAL.

AGORA ESCREVA O NOME DO SEU CREME DENTAL NO RETÂNGULO ABAIXO.

PESQUISE, RECORTE E COLE MANEIRAS DE ESCOVAR OS DENTES.

Professora Iolanda Sá Freire, 3ªed.(Org.)



TODOS PELA EDUCAÇÃO

Blog da Tia Iolanda



MÚSICA: O INDIOZINHO



1, 2,3 INDIOZINHOS

4,5,6 INDIOZINHOS

7,8,9 INDIOZINHOS

10 NO PEQUENO BOTE




IA NAVEGANDO PELO RIO ABAIXO

QUANDO O JACARÉ SE APROXIMOU

E O BOTE DO INDIOZINHO QUASE,

QUASE VIROU, MAS NÃO VIROU.



QUANTOS ÍNDIOS ESTAVAM NO BOTE? _____

Professora Iolanda Sá Freire-3ªed.(Org.)

AGORA LIGUE O DESENHO AO NOME.

ÍNDIO

CANOA


OCA

ARCO

COCAR



PESQUISE, RECORTE E COLE A FIGURA DE UM ÍNDIO, OU TRIBO COMO VOCÊ PREFERIR.



Professora Iolanda Sá, 3ªed.(Org.)



EDUCAÇÃO INFANTIL

PROFESSORA: _____

ALUNO (a): _____

UTENCÍLIOS INDÍGENAS

CIRCULE E PINTE OS UTENCÍLIOS USADOS PELOS ÍNDIOS.

LEVE O ÍNDIO ITA ATÉ A SUA OCA.

Professora Iolanda Sá Freire, 3ªed.(Org.)

EDUCAÇÃO INFANTIL
PROFESSORA: _____











ALUNO (a): _____



PINTE A LETRA INICIAL DA PALAVRA PÁSCOA.

PÁSCOA

IDENTIFIQUE A LETRA P NOS CÍRCULOS E PINTE-AS.



Professora Iolanda Sá Freire, 3ªed.(Org.)



Blog da Tia Iolanda




EDUCAÇÃO INFANTIL

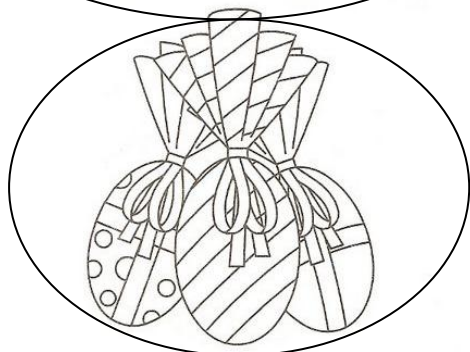
PROFESSORA: _____

ALUNO (a): _____

LIGUE OS NUMERAIS ÀS QUANTIDADES DE SÍMBOLOS DA PÁScoa. PRESTE ATENÇÃO.




1



2



3



4

Professora Iolanda Sá Freire, 3ªed.(Org.)








EDUCAÇÃO INFANTIL

PROFESSORA: _____

ALUNO (a): _____

ESCREVA NOS QUADRADINHOS ABAIXO O NOME DOS DESENHOS. DEPOIS PINTE-OS.

	P					
	Á					
	S					
	C					
	O					
	A					

RESPOSTA. PEIXE – SINO – COELHO – OVO - UVA

Professora Iolanda Sá Freire, 3ªed. (Org.)



Blog da Tia Iolanda




EDUCAÇÃO INFANTIL

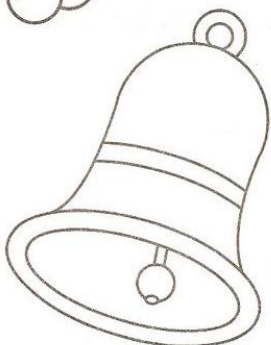
PROFESSORA: _____

ALUNO (a): _____


**LIGUE OS SÍMBOLOS DA PÁSCOA AO NOME
CORRESPONDENTE.**




SINO



COELHO



PEIXE



UVA

Professora Iolanda Sá Freire, 3ªed.(Org.)







EDUCAÇÃO INFANTIL





PROFESSORA: _____





ALUNO (a): _____





CONHECENDO A ADIÇÃO

VAMOS BRINCAR DE SOMAR, USANDO OS DEDINHOS. CONTE E ESCREVA O RESULTADO.

 +  = _____  +  = _____

 +  = _____  +  = _____

 +  = _____  +  = _____

 +  = _____  +  = _____

ESCREVA SEU NOME BEM BONITO. VOCÊ É CAPAZ.

Professora Iolanda Sá Freire, 3ªed.(Org.)



Blog da Tia Iolanda










EDUCAÇÃO INFANTIL

PROFESSORA: _____



ALUNO (a): _____

COMPLETE AS PALAVRAS COM AS SÍLABAS LA
LE LI LO LU. DEPOIS REESCREVA-AS.

 BU ____ ____	 ____ TA ____	 PICO ____ ____
 ____ BO ____	 NOVE ____ ____	 ____ PIS ____
 ____ PA ____	 BA ____ ____	 ____ A ____

ESCREVA SEU NOME BEM CAPRICHADO.

Professora Iolanda Sá Freire, 3ªed.(Org.



Blog da Tia Iolanda




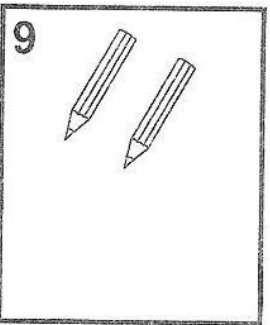
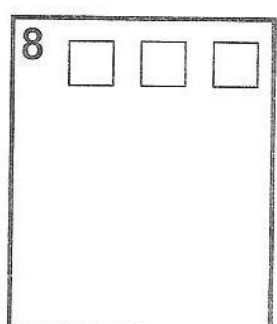

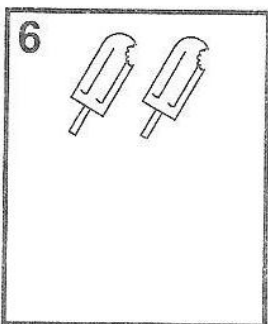
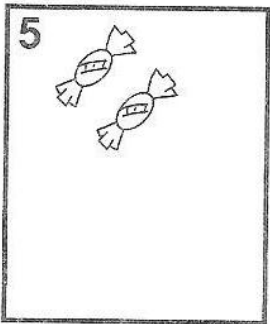







EDUCAÇÃO INFANTIL

PROFESSORA: _____

ALUNO (a): _____

COMPLETE AS QUANTIDADES DESENHANDO.



Professora Iolanda Sá Freire, 3ªed.(Org.)



Blog da Tia Iolanda

EDUCAÇÃO INFANTIL

ALUNO (a): _____



SISTEMA MONETÁRIO

REPRESENTE COM CÉDULAS AS QUANTIDADES QUE CADA CRIANÇA GANHOU DE SEUS PAIS PARA COLOCAR NO SEU COFRINHO. VAMOS ECONOMIZAR!



GUILHERME = 15 REAIS



BEATRIZ = 10 REAIS



ALAN = 7 REAIS



MÔNICA = 12 REAIS

Professora Iolanda Sá Freire, 3ªed.(Org.)



Blog da Tia Iolanda

EDUCAÇÃO INFANTIL

PROFESSOR (a): _____



ALUNO (a): _____

O TRÂNSITO



MÚSICA: **CUIDADO CRIANÇA**

**CRIANÇA CUIDADO QUANDO ATRAVESSAR
NUMA AVENIDA OU NUMA RUA QUALQUER
OLHE PRA UM LADO, OLHE PRÓ OUTRO
VOCÊ PODE SER ATROPELADA**

**ANDE SEMPRE PELA CALÇADA
ANDE CONTENTE SEM SE MACHUCAR
MUITA ATENÇÃO ANTES DE ATRAVESSAR
OLHE O FAROL, ESPERE O SINAL FECHAR
VERMELHO PARA OS CARROS VOCÊ PODE PASSAR
VERDE PARA OS CARROS VOCÊ TEM QUE ESPERAR
NUNCA ATRAVESSE, SE O FAROL
ESTIVER AMARELO DA COR DO SOL**

**NUNCA ATRAVESSE FORA DA FAIXA
ELA É UM ESPAÇO DE SEGURANÇA
ONDE AS CRIANÇAS PODEM PASSAR
ONDE OS CARROS TÊM QUE ESPERAR.**

Professor, antes de cantar a música converse com seus alunos sobre o que eles conhecem sobre os meios de transportes, sobre o trânsito, se vem de carro, ônibus, bicicleta, ou de pé para a escola. Fale dos acidentes que sofremos se não tomarmos cuidado, orientar nossas crianças é nossa função também, sem falar no bem que semeamos em favor do próximo. Faça parte dessa corrente, eu já plantei minha semente e você?

Professora Iolanda Sá Freire, 3ªed.(Org.)

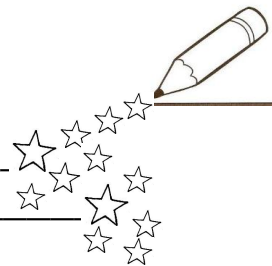


Blog da Tia Iolanda


EDUCAÇÃO INFANTIL

PROFESSOR (a): _____


ALUNO (a): _____




PINTE A ILUSTRAÇÃO QUE MOSTRA COMO VOCÊ FAZ PARA CHEGAR À ESCOLA. CAPRICHE NA PINTURA.




À PÉ (CAMINHANDO)




À CAVALO



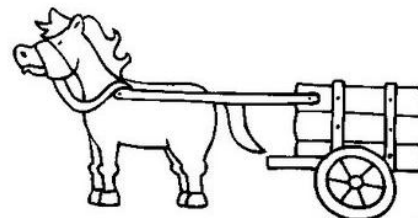
DE BICICLETA




ÔNIBUS ESCOLAR




DE CARRO



DE CARROÇA



DE BARCO



DE MOTO

Professora Iolanda Sá Freire, 3ªed.(Org.)

EDUCAÇÃO INFANTIL

ALUNO (a): _____



DIA DAS MÃES. HUM!.. É DIA DE FESTA...

RECORTE E COLE A FOTO DA MAMÃE, OU ALGUÉM QUE VOCÊ CONSIDERA COMO SUA MÃE.



AGORA PESQUISE, RECORTE E COLE ALGO QUE DEIXA SUA MÃE MUITO FELIZ.



Professora Iolanda Sá Freire, 3ªed.(Org.)



Blog da Tia Iolanda



EDUCAÇÃO INFANTIL

PROFESSORA: _____

ALUNO (a): _____

CIRCULE O QUE A MAMÃE USA PARA FICAR BEM BONITA. AGORA COLOQUE O NÚMERO CORRESPONDENTE A CADA CONJUNTO, CUBRA OS PONTILHADOS. CONFIANÇA EM VOCÊ.

COLOQUE A LETRA INICIAL DE CADA PALAVRA.


_____ **ATOM** _____ **APATO**

_____ **LUSA** _____ **SCOVA**

Professora Iolanda Sá Freire, 3ªed.(Org.)



Blog da Tia Iolanda



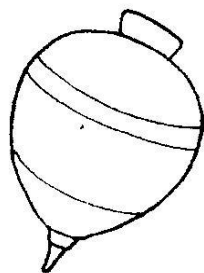
EDUCAÇÃO INFANTIL

PROFESSORA: _____

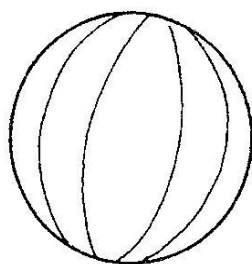
ALUNO (a): _____

CONHECENDO AS CONSOANTES B E P.

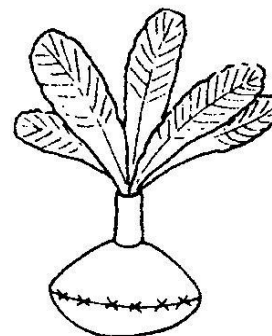
PINTE OS DESENHOS QUE INICIAM COM A LETRA B E
CIRCULE AS PALAVRAS COM P.



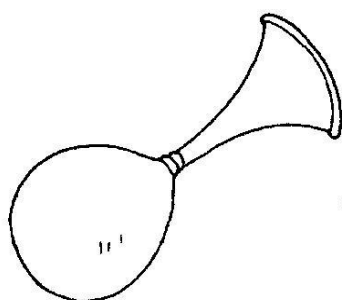
PIÃO



BOLA



PETECA



BUZINA



BONECA

Professora Iolanda Sá Freire, 3ªed.(Org.)



EDUCAÇÃO INFANTIL

PROFESSORA: _____

ALUNO (a): _____

ORIENTAÇÃO ESPACIAL: DENTRO/FORA.

OBSERVE AS GARRAFAS E RESPONDA.



QUANTAS GARRAFAS ESTÃO DENTRO DA CAIXA?

QUANTAS GARRAFAS ESTÃO FORA DA CAIXA?

Professora Iolanda Sá Freire, 3ªed.(Org.)



Blog da Tia Iolanda




EDUCAÇÃO INFANTIL

PROFESSORA: _____

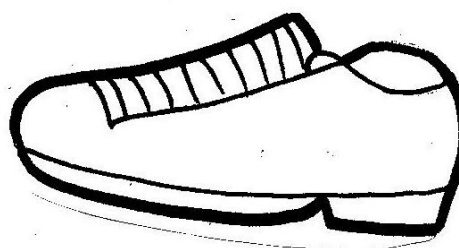
ALUNO (a): _____

LIGUE O DESENHO À LETRA INICIAL. ATENÇÃO.

T




A



S



X



Professora Iolanda Sá Freire, 3ªed.(Org.)



Blog da Tia Iolanda


EDUCAÇÃO INFANTIL

PROFESSOR (a): _____

ALUNO (a):



QUANTOS ANOS VOCÊ FARÁ NO SEU PRÓXIMO ANIVERSÁRIO? COLE PALITOS DE FÓSFORO CORRESPONDENTE À SUA IDADE EM CIMA DO BOLO E DÊ UM BONITO COLORIDO NO DESENHO.



Professora Iolanda Sá Freire, 3ed (Org.).

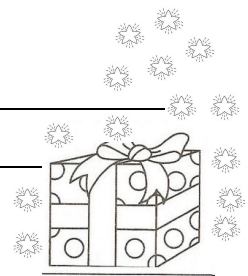


Blog da Tia Iolanda

EDUCAÇÃO INFANTIL

PROFESSORA:

ALUNO (a):



QUANTOS ANOS VOCÊ TEM?

**PARA DESENHAR, PINTAR, COMER E
ESCREVER PRECISAMOS DAS NOSSAS MÃOS.
PASSE SUA MÃO NA TINTA GUACHE E DEIXE
SUA MARQUINHA NO ESPAÇO ABAIXO. AGORA
FAÇA UM X NOS DEDOS REFERENTE À SUA
IDADE.**





Professora Iolanda Sá Freire, 3ªed.(Org.)



Blog da Tia Iolanda

CONHECENDO QUANTIDADES

OBSERVE O QUADRO ABAIXO E RESPONDA.

OVOS AZUIS	OVOS AMARELO	OVOS VERDES	OVOS VERNELHOS
			

COMPLETAR O QUE SE PEDE, COLOCANDO A QUANTIDADE DE OVOS.

OVOS AZUIS	OVOS AMARELOS	OVOS VERDES	OVOS VERMELHOS
4			
(QUATRO)			

ESCREVA SEU NOME BEM CAPRICHADO.

Professora Iolanda Sá Freire, 3ªed.(Org.)



EDUCAÇÃO INFANTIL

ALUNO (a): _____

A FAMÍLIA

PESQUISE, RECORTE E COLE A FOTO DA SUA FAMÍLIA NO PORTA RETRATO ABAIXO, OU DESENHE COMO PREFERIR.

AGORA ESCREVA QUANTAS PESSOAS FAZEM PARTE DA SUA FAMÍLIA.

O QUE VOCÊ MAIS GOSTA DE FAZER COM SUA FAMÍLIA? DESENHE E PINTE BEM CAPRICHADO.


Professora Iolanda Sá Freire, 3ªed.(Org.)



Blog da Tia Iolanda

EDUCAÇÃO INFANTIL

ALUNO (a): _____




COMPLETE AS PALAVRAS COM AS LETRAS
QUE ESTÃO FALTANDO NA PALAVRA FAMÍLIA.

FAMÍLIA

__AMÍLIA

FAMÍLI__

CIRCULE OS OBJETOS QUE COMEÇAM COM A
LETRA INICIAL DA PALAVRA FAMÍLIA.



Que nenhuma família termine em qualquer de repente; Que nenhuma família termine por falta de amor, Que o professor se doe para seu aluno de corpo e de mente; E que nada no mundo separe os sonhos de bom professor. [...] Padre Zezinho "A Família. Invente cante a música diferente.

Profi, Sora, Tia: Iolanda Sá Freire, 3ªed.(Org.)



Blog da Tia Iolanda



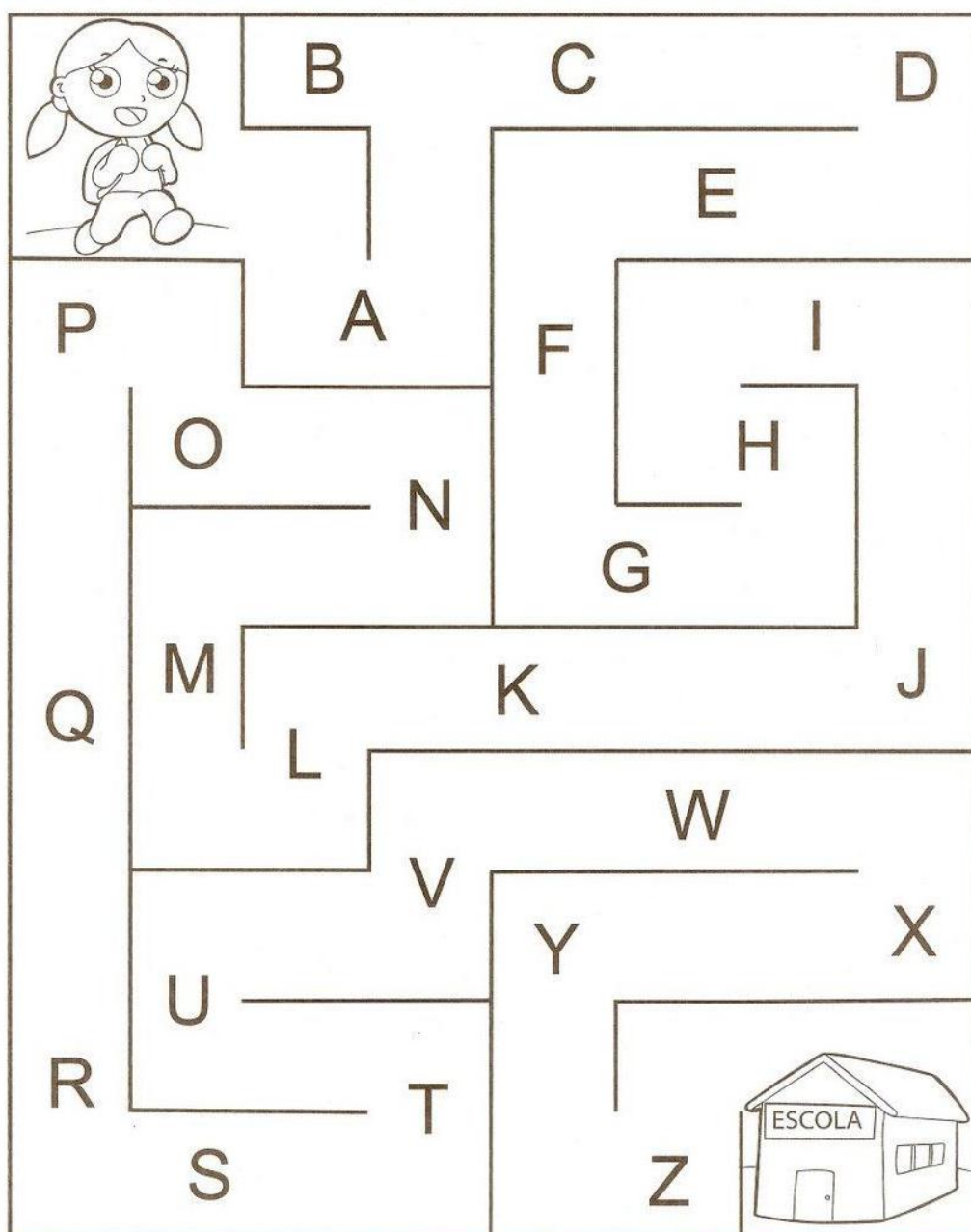
EDUCAÇÃO INFANTIL

PROFESSORA: _____

ALUNO (a): _____

LABIRINTO ALFABÉTICO

AJUDE A TIA IOLANDA ENCONTRAR O CAMINHO DA ESCOLA TRILHANDO SOBRE O ALFABETO.



Profi, Sora, Tia: Iolanda Sá Freire, 3ªed.(Org.)




EDUCAÇÃO INFANTIL

ALUNO (a): _____



MÚSICA: **O SAPO**

EU VI O **SAPO** PO-PO, NA BEIRA DO RIO RIO-RIO, DE
CAMISA VERDE DE-DE A TREMER DE FRIO FRIO-FRIO.
NÃO ERA **SAPO** PO-PO, NEM PERERECA CA-CA, ERA
O **GUILHERME** ME-ME SÓ DE CUECA CA CA.



01-RESPONDA: QUAL É A COR DA CAMISA DO SAPO?

02-CIRCULE A PALAVRA **SAPO** DA MÚSICA ACIMA.

03-QUEM É O MENINO QUE ESTÁ DE CUECA?

ESCREVA SEU NOME NO CAPRICHIO.

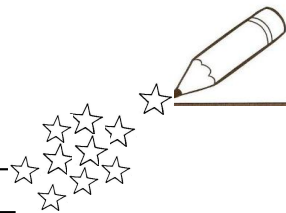
Professora Iolanda Sá Freire, 3ªed.(Org.)



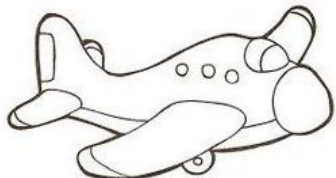
Blog da Tia Iolanda

EDUCAÇÃO INFANTIL


ALUNO (a): _____





QUAL É O MEIO DE TRANSPORTE MAIS USADO POR VOCÊ? PINTE-OS E DEPOIS ESCREVA A LETRA INICIAL COMO SOUBER.

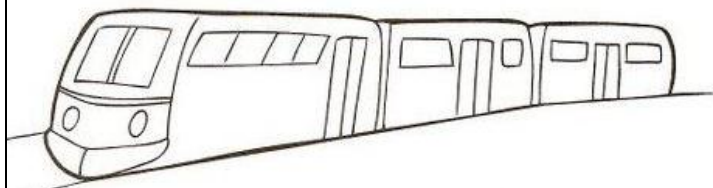












Professora Iolanda Sá Freire, 3ªed.(Org.)



Blog da Tia Iolanda

EDUCAÇÃO INFANTIL

ALUNO (a): _____



ESTES SÃO OS PERSONAGENS DA TURMA DA MÔNICA, REVISTINHA EM QUADRINHOS. ESSA TURMINHA É DO BARULHO...



MAGALI-CASCÃO-CEBOLNHA-MÔNICA

AGORA ESCREVA O NOME DOS PERSONAGENS ABAIXO. DÊ UM BONITO COLORIDO NO DESENHO.



Professora Iolanda Sá Freire, 3ªed.(Org.)

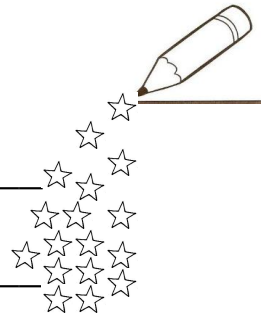


Blog da Tia Iolanda


EDUCAÇÃO INFANTIL


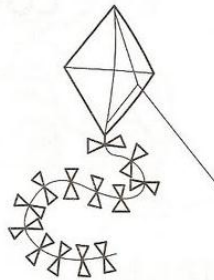

PROFESSORA: _____

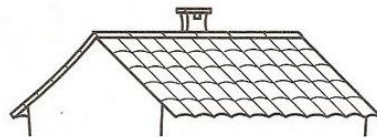

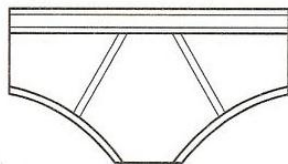
ALUNO (a): _____



ESCREVA O NOME DAS FIGURAS.







Professora Iolanda Sá Freire, 3ªed.(Org.)



Blog da Tia Iolanda

EDUCAÇÃO INFANTIL

ALUNO (a): _____



COMPLETE A CRUZADINHA COM O NOME DOS DESENHOS E PINTE-OS.

RESPOSTA: 1. MARINA 2. CAMA 3. MOEDA 4. MOLA

5. MATA 6. MAPA 7. MOTO 8. MALA 9. CAMELO

Professora Iolanda Sá Freire, 3ªed.(Org.)



Blog da Tia Iolanda



EDUCAÇÃO INFANTIL

PROFESSORA: _____

ALUNO (a): _____



EDUCAR E CUIDAR COM BOAS MANEIRAS

A TARTARUGA QUERIA VOAR...

A TARTARUGA QUERIA VOAR

O PÁSSARO DISSE: TU VAI TE QUEBRAR...

A TARTARUGA TEIMOU E VOOU

VOOU (3X) SE QUEBROU

PIRIRI, PIM, PIM, PIM (3X) PIM POM.

O ELEFANTE QUERIA PULAR

O COELHO DISSE TU VAI TE QUEBRAR

O ELEFANTE TEIMOU E PULOU

PULOU (3X) SE QUEBROU

PIRIRI, PIM, PIM, PIM (3X) PIM POM.

O MENININHO QUERIA TEIMAR

A MAMÃE DISSE TU VAIS MACHUCAR

O MENININHO TEIMOU, TEIMOU

TEIMOU (3X) MACHUCOU...

Professora Iolanda Sá Freire, 3ªed.(Org.)




Blog da Tia Iolanda

EDUCAÇÃO INFANTIL




ALUNO (a): _____

**SE ÉS FELIZ QUERO TE VER BATER AS MÃOS!
DESENHE NO QUADRO ABAIXO O QUE LHE
DEIXA MUITO FELIZ.**



AGORA DESENHE O QUE DEIXA TRISTE.



Professora Iolanda Sá Freire, 3ªed.(Org.)



BRINCANDO COM AS PALAVRAS

OUÇA A LEITURA DO POEMA.

ESCOLA

**NA ESCOLA, TUDO RIMA
CONHECER COM APRENDER
BRINCAR COM CRIAR**

**ESCOLA RIMA COM BOLA
BRINCADEIRA COM CADEIRA
CRIANÇA COM ESPERANÇA**

**NA ESCOLA, TUDO COMBINA
ALEGRIA COM EUFORIA
DIVERSÃO COM ATENÇÃO**

**AMIGO RIMA COMIGO
PROFESSORA COM DOCURA
DIVERSÃO COM ATENÇÃO**

**NA ESCOLA, TUDO RIMA
NA ESCOLA, TUDO COMBINA.**


REGINA SHUDO

CIRCULE NO TEXTO O NOME ESCOLA.

FAÇA UM DESENHO DA SUA ESCOLA NO ESPAÇO ABAIXO.

Professora Iolanda Sá, 3ªed. (Org.)





EDUCAÇÃO INFANTIL

PROFESSORA: _____

ALUNO (a): _____

DESCUBRA QUAL É A SUA CARINHA?

O (A) PROFESSOR FAZ A PERGUNTA E VOCÊ PINTA DE ACORDO COM A SUA RESPOSTA.



VOCÊ RESPEITA OS(AS) COLEGAS?



SIM



NÃO



ÀS VEZES

VOCÊ CUIDA BEM DO SEU MATERIAL ESCOLAR?



SIM



NÃO



ÀS VEZES

VOCÊ CUMPRE OS COMBINADOS DA SALA?



SIM



NÃO



ÀS VEZES



FAZ AS ATIVIDADES DE CLASSE E, TAMBÉM, AS DE CASA?



SIM



NÃO



ÀS VEZES

TRATA BEM TODAS AS PESSOAS QUE TRABALHAM NA ESCOLA?



SIM



NÃO



ÀS VEZES

MANTÉM A SALA DE AULA SEMPRE LIMPA?



SIM



NÃO




ÀS VEZES

Professora Iolanda Sá Freire, 3ªed. (Org.)

EDUCAÇÃO INFANTIL

ALUNO (a): _____



LARANJAL DO JARI

ESTE É O MUNICÍPIO DE LARANJAL DO JARI ELE É CERCADO POR UM RIO CHAMADO RIO JARI.

COMO SE CHAMA O MUNICÍPIO QUE VOCÊ MORA?



COMO É CHAMADO O RIO QUE SEPARA LARANJAL DO JARI DE MONTE DOURADO? ESCREVA ABAIXO.

ESCREVA O NOME DA SUA CIDADE ABAIXO.


Professora Iolanda Sá Freire 3ª Ed.(Org.)



Blog da Tia Iolanda



EDUCAÇÃO INFANTIL





PROFESSORA: _____

ALUNO (a): _____

MEIOS DE COMUNICAÇÃO

PINTE OS MEIOS DE COMUNICAÇÃO QUE VOCÊ
MAIS USA E CIRCULE O QUE VOCÊ MENOS USA.



Professora Iolanda Sá Freire, 3ªed.(Org.)



Blog da Tia Iolanda



EDUCAÇÃO INFANTIL

ALUNO (a): _____

TUDO TEM SUA HORA

DE ACORDO COM A LEGENDA ABAIXO,
IDENTIFIQUE EM QUE PARTE DO DIA VOCÊ
REALIZA SUAS ATIVIDADES A SEGUIR.



M	DE MANHÃ
T	À TARDE
N	À NOITE

ASSISTO À TELEVISÃO.

TOMO CAFÉ.

TOMO BANHO.

ALMOÇO.


ESTUDO.

BRINCO.

DURMO.

ACORDO.

Professora Iolanda Sá Freire, 3ªed. (Org.)

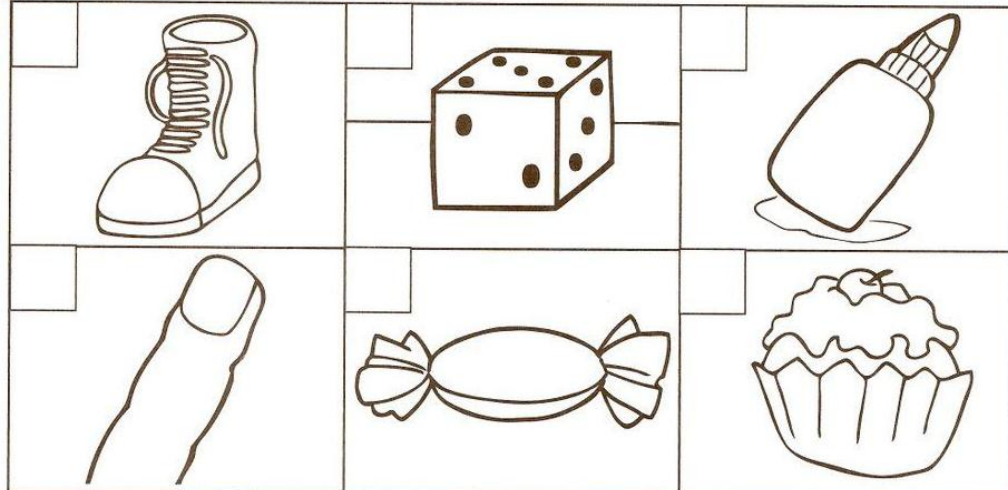


LEIA O **TRAVA-LÍNGUA** E RESPONDA:


O **DOCE** PERGUNTOU PRO
DOCE, QUAL É O **DOCE** MAIS
DOCE, O **DOCE** RESPONDEU PRO
DOCE, QUE O **DOCE** MAIS **DOCE**
É O **DOCE** DE BATATA **DOCE**.



MARQUE COM UM **X** TODAS AS FIGURAS QUE
INICIAM COM A LETRA **D** ABAIXO. CIRCULE A
PALAVRA **DOCE** DO **TRAVA-LÍNGUA** ACIMA.



**RECORTE E COLE NO RETÂNGULO O RÓTULO
DO DOCE DE SUA PREFERÊNCIA OU
DESENHE.**



Professora Iolanda Sá Freire, 3ªed.(Org.)



EDUCAÇÃO INFANTIL

ALUNO (a): _____

PINTE CONFORME O NUMERAL ABAIXO.

3



5



7



PINTE DA MESMA COR AS PALAVRAS IGUAIS

DOCE	DAMA
DUDA	DANILO
DAMA	DOCE
DANILO	DUDA

PESQUISE, RECORTE E COLE PALAVRAS COM A LETRA D.

Professora Iolanda Sá Freire, 3ªed.(Org.)



EDUCAÇÃO INFANTIL

ALUNO (a): _____

CIRCULE AS LETRAS DO SEU NOME.

A B C D E F G H I

J K L M N O P Q R

S T U V W X Y Z

ESCREVA O SEU NOME NO QUADRO ABAIXO.

ENCONTRE OS NOMES IGUAIS E LIGUE.

IOLANDA

BEATRIZ

LEIDIANA

GUILHERME

DIEGO

KAROLINA

KAROLINA

DIEGO

GUILHERME

LEIDIANA

IOLANDA

BEATRIZ

Professora Iolanda Sá Freire, 3ªed.(Org.)







EDUCAÇÃO INFANTIL


PROFESSORA: _____

ALUNO (a): _____

COMO ESTÁ O TEMPO HOJE?

RECORTE OU DESENHE AS ROUPAS E ACESSÓRIOS SOL E CHUVA.E, DE ACORDO COM A LEGENDA E COLE-OS NO QUADRO CERTO.



Professora Iolanda Sá Freire, 3ªed.(Org.)



EDUCAÇÃO INFANTIL

PROFESSORA: _____


ALUNO (a): _____

CONHEÇA MINHAS PREFERÊNCIAS.

PINTE SUA MANEIRA PREFERIDA DE TRABALHAR EM SALA DE AULA.




INDIVIDUALMENTE



EM PEQUENOS GRUPOS



NA RODINHA



EM DUPLA

Professora Iolanda Sá Freire, 3ªed.(Org.)



Blog da Tia Iolanda



EDUCAÇÃO INFANTIL

PROFESSORA: _____

ALUNO (a): _____

COMPLETE AS FORMAS GEOMÉTRICAS ATÉ O NÚMERO PEDIDO. OLHA A COORDENAÇÃO.




5




3



4



2



6




7

ESCREVA SEU NOME COM A LETRA BEM BONITA.

Professora Iolanda Sá Freire, 3ªed.(Org.)



Blog da Tia Iolanda



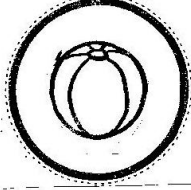



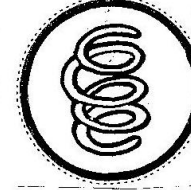







EDUCAÇÃO INFANTIL


PROFESSORA: _____

ALUNO (a): _____

LEIA AS PALAVRAS E LIGUE O DESENHO AO NOME.

Professora Iolanda Sá Freire, 3ªed.(Org.)

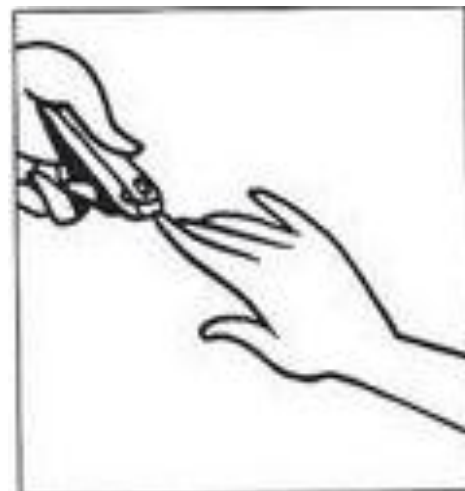


EDUCAÇÃO INFANTIL

ALUNO (a): _____

UTILIZAÇÃO DA ÁGUA

PINTE AS VÁRIAS MANEIRAS DE UTILIZAÇÃO DA ÁGUA EM SUA CASA.



E VOCÊ COMO COSTUMA UTILIZAR ÁGUA EM SUA CASA?..

Professora Iolanda Sá Freire, 3ªed.(Org.)



Blog da Tia Iolanda



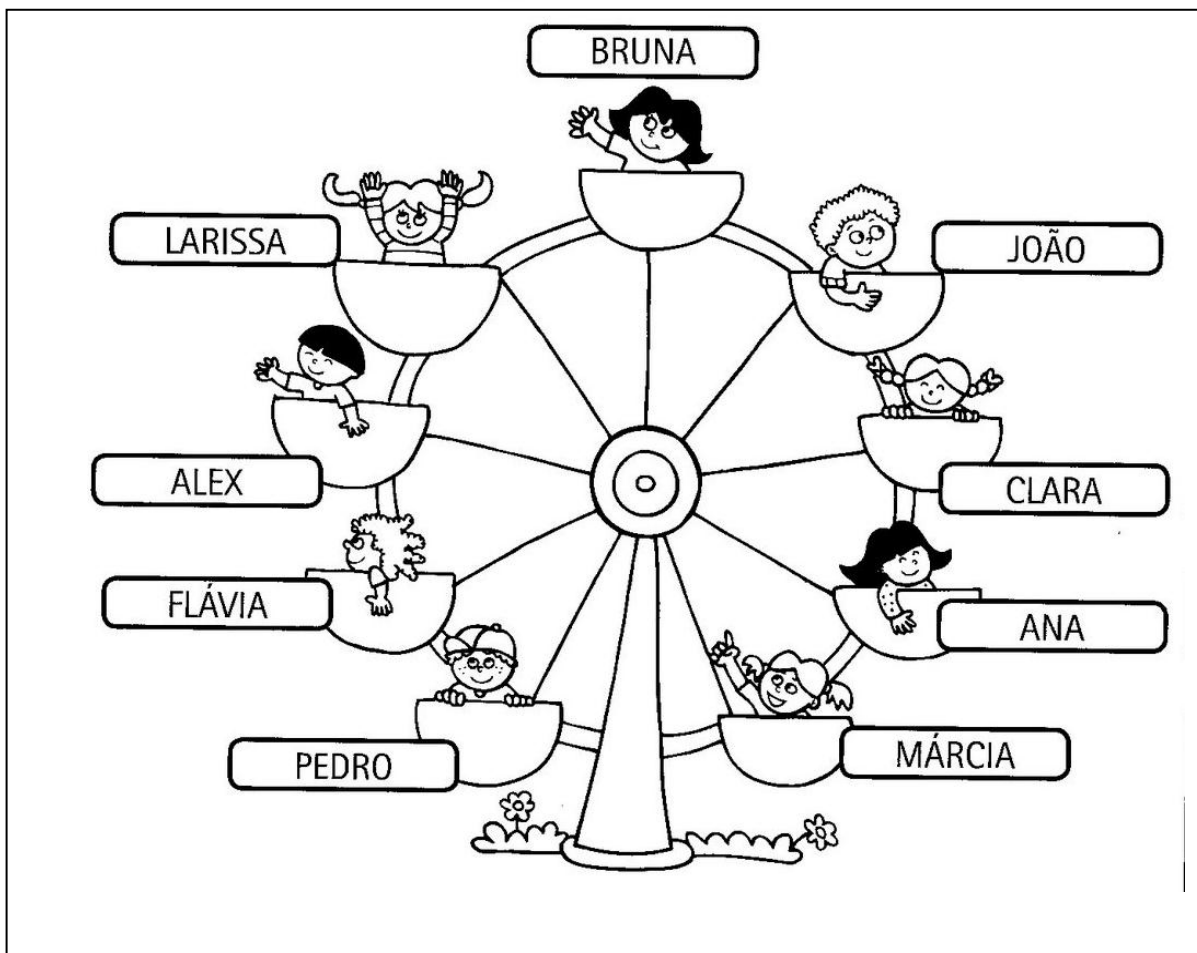
EDUCAÇÃO INFANTIL

PROFESSORA: _____

ALUNO: _____

TODA CRIANÇA TEM SEU NOME (ECA)

VEJA OS NOMES DAS CRIANÇAS QUE ESTÃO NA RODA-GIGANTE. PINTE DE VERMELHO OS NOMES QUE COMEÇAM COM A LETRA A. DEPOIS, DÊ UM LINDO COLORIDO.




ESCREVA SEU NOME:

Professora Iolanda Sá Freire, 3ªed.(Org.)



Blog da Tia Iolanda

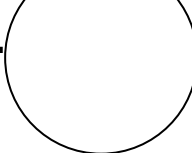


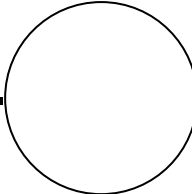
EDUCAÇÃO INFANTIL

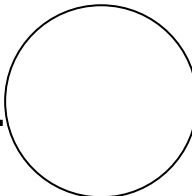
PROFESSORA: _____


ALUNO: _____


**QUANTAS LETRAS TÊM EM CADA COLEGUINHA?
CONTE E ESCREVA O RESULTADO NOS CÍRCULOS.**

IOLANDA.....

ELIAS.....

GUILHERME.....

BEATRIZ.....

DIEGO.....

Professora Iolanda Sá Freire, 3ªed.(Org.)



Blog da Tia Iolanda



EDUCAÇÃO INFANTIL

ALUNO (a): _____



MÚSICA: **AQUARELA**



NUMA FOLHA QUALQUER EU DESENHO UM SOL **AMARELO** E COM CINCO OU SEIS RETAS É FÁCIL FAZER UM **CASTELO**.



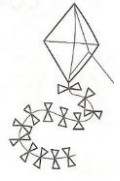
CORRO O LÁPIS EM TORNO DA MÃO E ME DOU UMA **LUVA** E SE FAÇO CHOVER COM DOIS RISCOS TENHO UM **GUARDA-CHUVA**.




SE UM PINGUINHO DE TINTA CAI NUM PEDACINHO AZUL DO **PAPEL**. NUM INSTANTE IMAGINO UMA LINDA GAIVOTA A VOAR NO **CÉU**.



VAI VOANDO CONTORNANDO A IMENSA CURVA **NORTE-SUL**. VOU COM ELA VIAJANDO O HAVAÍ, PEQUIM OU **INSTAMBUL**.



PINTA UM BARCO A VELA BRANCO NAVEGANDO É TANTO CÉU E MAR UM **BEIJO AZUL**.




ENTRE AS NUVENS VEM SURGINDO UM LINDO **AVIÃO ROSA E GRENÁ**. TUDO EM VOLTA COLORINDO COM SUAS LUZES A **PISCAR**.



BASTA IMAGINAR E ELE ESTÁ PARTINDO SERENO INDO E **SE AGENTE QUISER ELE VAI POUSAR**.



NUMA FOLHA QUALQUER EU DESENHO UM **NAVIO DE PARTIDA**. COM ALGUNS BONS AMIGOS, BEBENDO DE **BEM COM A VIDA**. DE UMA AMÉRICA A OUTRA CONSIGO PASSAR NUM **SEGUNDO**. GIRO UM SIMPLES COMPASSO E NUM CÍRCULO **EU FAÇO O MUNDO**. O MENINO CAMINHA E CAMINHANDO CHEGA NUM



log da Tia Iolanda



MURO. E ALI LOGO EM FRENTE A **ESPERAR PELA GENTE O FUTURO ESTÁ.**



E O FUTURO É UMA ASTRONAVE QUE TENTAMOS **PILOTAR.** NÃO TEM TEMPO NEM PIEDADE E NEM TEM HORA DE **CHEGAR.** SEM PEDIR LICENÇA MUDA NOSSA VIDA E DEPOIS COM VIDA A **RIR OU CHORAR.**



NESSA ESTRADA NÃO NOS CABE CONHECER OU VER **O QUE VIRÁ.** O FIM DELA NINGUÉM SABE BEM AO CERTO ONDE VAI **DAR.** VAMOS TODOS NUMA LINDA **PASSARELA** DE UMA **AQUARELA** QUE UM DIA EM FIM DESCOLORIRÁ.

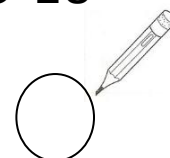


NUMA FOLHA QUALQUER EU DESENHO UM SOL **AMARELO** QUE **DESCOLORIRÁ.**



E COM CINCO OU SEIS RETAS É FÁCIL FAZER UM **CASTELO** QUE DESCOLORIRÁ.

GIRO UM SIMPLES COMPASSO E NUM **CÍRCULO** EU FAÇO O **MUNDO.** QUE DESCOLORIRÁ.



OBS: Esta música trás na sua essência um grande poder para o nosso fazer pedagógico, desperta a imaginação criadora da criança. Cabe a nós explorá-la da melhor maneira, inclusive colorir o mundo de muitas crianças se desejarmos. É nossa função também fortalecer vínculos afetivos e plantar sonhos, faça parte dessa corrente. Não deixe descolorir o sonho da sua criança. Eu acredito. E você?...

Professora Iolanda Sá Freire, 3ªed.(Org.)



Blog da Tia Iolanda

CONHECENDO AS PARTES DO CORPO

QUANDO VOCÊ ANDA, CORRE, SALTA, SENTA, FALA, PULA, CORRE, ALGUMAS PARTES DO SEU CORPO SÃO MAIS USADAS QUE OUTRAS.


PESQUISE, RECORTE E COLE AS PARTES DO CORPO HUMANO MAIS USADA POR VOCÊ PARA DESENVOLVER AS ATIVIDADES ABAIXO.

SUBIR ESCADAS	TOCAR VIOLÃO	OUVIR MÚSICA
CANTAR	ASSISTIR TELEVISÃO	CHUTAR BOLA

Professora Iolanda Sá Freire, 3ªed.(Org.)



Blog da Tia Iolanda



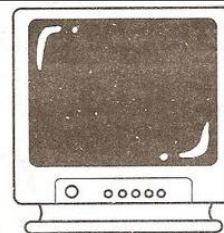
EDUCAÇÃO INFANTIL

PROFESSORA: _____


ALUNO (a): _____

ORGANIZE AS LETRAS E ESCREVA OS NOMES DOS DESENHOS. CAPRICHE...

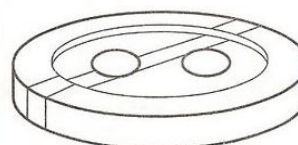
T S E
V O E
L Ã I



O I
L T
Ã E



T O
B
O Ã



B
O I
A




A P O
Ã V



Resp. TELEVISÃO-LEITÃO-BOTÃO-BOIA-PAVÃO

Professora Iolanda Sá Freire, 3ªed.(Org.)



EDUCAÇÃO INFANTIL

PROFESSORA: _____

ALUNO (a): _____

DE QUE VOCÊ VEM À ESCOLA? DE ÔNIBUS, CARRO, BARQUINHO, MOTO, DE TRÊM DE BICICLETA OU A PÉ? ESCREVA O NOME DOS MEIOS DE TRANSPORTE NA CRUZADINHA. E PINTE-OS BEM BONITO.

NAVIO

CARRO

AVIÃO

CAMINHÃO


MOTO

ÔNIBUS

TREM

Professora Iolanda Sá, 3ªed. (Org.)





EDUCAÇÃO INFANTIL

PROFESSORA: _____

ALUNO (a): _____

**CUBRA, LIGUE, E ESCREVA NOVAMENTE OS
NUMERAIS. FAÇA BEM DIREITINHO, VOCÊ É CAPAZ.**

1	le: 9
2	8
3	7
4	6
5	5
6	4
7	3
8	2
9	1

Professora Iolanda Sá, 3ªed.(Org.)



Blog da Tia Iolanda









EDUCAÇÃO INFANTIL

PROFESSORA: _____

ALUNO (a): _____


FORMAÇÃO DE PALAVRAS?...QUE BELEZA...


**FORME PALAVRAS DE ACORDO COM OS
SÍMBOLOS. PRESTE ATENÇÃO, DEPOIS LEIA.**


MA	LA	MO	TO	DA	MU
					


















ESCREVA SEU NOME BEM CAPRICHADINHO.

Professora Iolanda Sá, 3ªed.(Org.)



Blog da Tia Iolanda

EDUCAÇÃO INFANTIL

ALUNO (A): _____



MÚSICA: **ALECRIM DOURADO**

QUEM CANTA SEUS MALES ESPANTA...



**ALECRIM
ALECRIM, ALECRIM DOURADO
QUE NASCEU NO CAMPO
SEM SER SEMEADO.**

**FOI MEU AMOR!
QUEM TE DISSE ASSIM,
QUE A FLOR DO CAMPO
É O ALECRIM?**



**ALECRIM, ALECRIM AOS MOLHOS
POR CAUSA DE TI
CHORAM OS MEUS OLHOS.**

**ALECRIM, ALECRIM CHEIROSO
QUE SE ESVOAÇOU
E MAIS ALÉM BROTOU.**



**ALECRIM, DO MEU CORAÇÃO
QUE NASCEU NO CAMPO
COM ESTA CANÇÃO.**

Professora Iolanda Sá, 3ªed. (Org.)



Blog da Tia Iolanda

EDUCAÇÃO INFANTIL

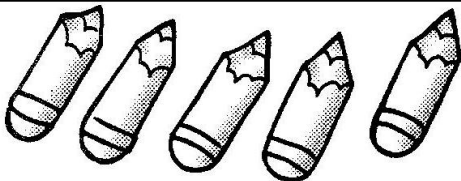




PROFESSORA: _____

ALUNO (a): _____



CONHECENDO QUANTIDADES

PINTE A QUANTIDADE E ESCREVA NOVAMENTE OS NUMERAIS.

	5	_____
	6	_____
	3	_____
	9	_____
	4	_____

Respostas: cinco, seis, três, nove, quatro

Professora Iolanda Sá Freire, 3ªed.(Org.)




EDUCAÇÃO INFANTIL

PROFESSORA: _____

ALUNO (a): _____

IOLANDA FOI À LOJA “ELE & ELA MODAS”
COMPRAR ROUPAS.

COLOQUE A LETRA INICIAL DAS FIGURAS E
VEJA O QUE ELA COMPROU. DEPOIS LEIA.



Cap, lua, uva, saia, asa

--	--	--	--	--

Casa, asa, leite, calça, maçã

--	--	--	--	--

Casa, maçã, maçã, igreja, sino, asa

--	--	--	--	--	--

Professora Iolanda Sá Freire, 3ªed.(Org.)



Blog da Tia Iolanda




EDUCAÇÃO INFANTIL

PROFESSORA (a) _____


ALUNO (a): _____


AGORA QUE JÁ CONHECE O ALFABETO, COLOQUE A LETRA INICIAL OU O NOME DOS DESENHOS ABAIXO.











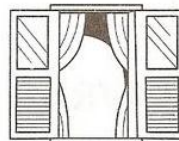









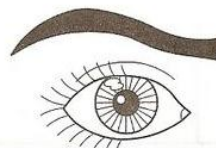












Professora Iolanda Sá Freire, 3ªed. (Org.)

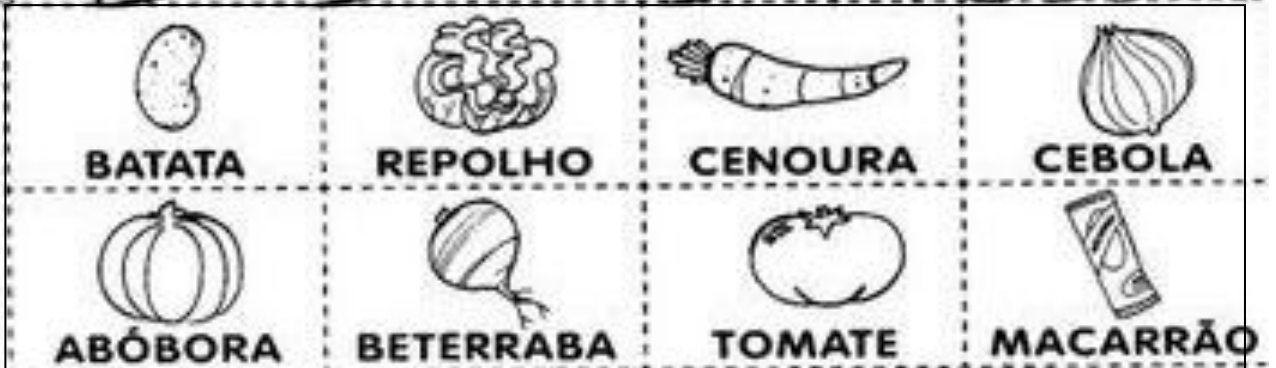


EDUCAÇÃO INFANTIL

ALUNO (a): _____

ALIMENTAÇÃO SAUDÁVEL

VAMOS FAZER UMA SOPA? L... HUM!..DELÍCIA...
RECORTE AS VERDURAS ABAIXO E COLOQUE
DENTRO DA PANELA PARA A SOPA FICAR BEM
GOSTOSA. CAPRICHE NA ORGANIZAÇÃO.



Professora Iolanda Sá, 3ªed.(Org.)

EDUCAÇÃO INFANTIL

ALUNO (a): _____



ESTUDANDO AS PLANTAS

PARA UMA PLANTA GERMINAR É PRECISO UMA BOA SEMENTE E ALGUÉM QUE CUIDE DA GERMINAÇÃO.

PESQUISE E COLE TIPOS DE SEMENTES E COLOQUE A LETRA INICIAL DA SEMENTE.


PESQUISE, RECORTE COLE DOIS TIPOS DE FOLHAS. TENTE VOCÊ CONSEGUIR.

Professora Iolanda Sá, 3ªed.(Org.)



TODOS PELA EDUCAÇÃO

Blog da Tia Iolanda



EDUCAÇÃO INFANTIL

PROFESSORA: _____

ALUNO (a): _____

PESQUISE, RECORTE E COLE TIPOS DE FLORES ESCREVA A LETRA INICIAL.

PESQUISE, RECORTE E COLE DOIS TIPOS DE ÁRVORES, ESCREVA O NOME COMO SOUBER.

Profº (a) Você pode fazer o experimento da germinação com a sua criança ou outra experiência se achar necessário para sua compreensão. Beijos carinhosos de Bom Dia.
Professora Iolanda Sá, 3ªed.(Org.)





EDUCAÇÃO INFANTIL

PROFESSORA: _____

ALUNO (a): _____

COMPLETE A CRUZADINHA ESCRREVENDO AS PARTES DAS PLANTAS.

CRUZADINHA
PARTES DAS PLANTAS

1

2

3

4

5

RESP. 1-FOLHA- 2-CAULE 3-FRUTO 4-FLOR – 5-RAIZ

Professora Iolanda Sá, 3ªed.(Org.)






EDUCAÇÃO INFANTIL

ALUNO (a): _____

ARTES COM GARRAFA PETE. CORTE A BUNDA DA GARRAFA PETE COLOQUE PAPEL PICADO DENTRO, COLE COM COLA QUENTE E ENFEITE SUA SALA DE AULA OU DÊ DE BRINDE PARA SUA CRIANÇA.

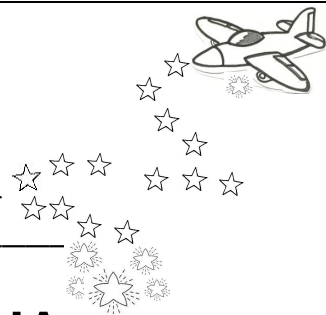


Professora Iolanda Sá, 3ªed.(Org.)

EDUCAÇÃO INFANTIL

PROFESSORA: _____

ALUNO (a): _____



VAMOS BRINCAR DE CRUZADINHA...

FAÇA O NOME DOS DESENHOS NA CRUZADINHA, CAPRICHE NA LETRA.

The crossword puzzle grid consists of the following words:

- 1. JANELA (Window)
- 2. BALA (Candy)
- 3. ABACAXI (Pineapple)
- 4. LUA (Moon)
- 5. PANELA (Pot)
- 6. MACACO (Monkey)

RESP. 1. JANELA 2.BALA 3.ABACAXI 4.LUA 5.PANELA
6.MACACO.

Professora Iolanda Sá, 3ªed.(Org.)



Blog da Tia Iolanda



ESCOLA DE EDUCAÇÃO INFANTIL

ALUNO (a): _____

O MUNICÍPIO DE **LARANJAL DO JARÍ** LOCALIZA-SE NO EXTREMO SUL DO **ESTADO DO AMAPÁ**. A CIDADE FAZ DIVISA COM OS MUNICÍPIOS AMAPAENSES DE **VITÓRIA DO JARI, MAZAGÃO, PEDRA BRANCA DO AMAPARI E ALMERIM NO PARÁ**.



01-COMO SE CHAMA O ESTADO QUE VOCÊ MORA?

02-A MAIORIA DAS CASAS DE LARANJAL É FEITA DE:

() BARRO () TELHA () MADEIRA

ESCREVA O NOME DA SUA CIDADE ABAIXO.

Professora Iolanda Sá, 3ªed.(Org.)



Blog da Tia Iolanda


ESCOLA DE EDUCAÇÃO INFANTIL

PROFESSORA: _____

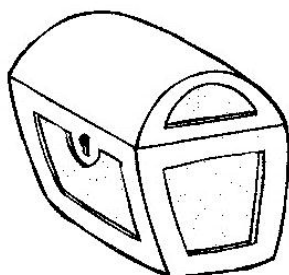
ALUNO (a): _____



LIGUE A FIGURA À LETRA CORRESPONDENTE.



PIRULITO



DADO



BAÚ


ESCREVA SEU NOME COMO SOUBER.

Professora Iolanda Sá, 3ªed.(Org.)



Blog da Tia Iolanda

EDUCAÇÃO INFANTIL



OBSERVE A CENA E RESPONDA:

GUILHERME, ELIAS E DIEGO ESTÃO JOGANDO BOLA. DIEGO ESTÁ COM A CAMISA NÚMERO 9.

QUANTOS MENINOS ESTÃO JOGANDO BOLA? _____



**QUAL É O NÚMERO DA CAMISA DE DIEGO?
ESCREVA. _____**

AGORA ESCREVA SEU NOME BEM BONITO.

Professora Iolanda Sá, 3ªed.(Org.)




EDUCAÇÃO INFANTIL

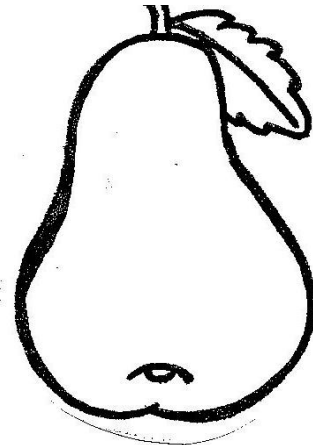
PROFESSORA: _____

ALUNO (a): _____


ESCREVA O NOME DAS FIGURAS.




PATO



PÊRA




PALHAÇO



PORCO

Professora Iolanda Sá, 3ªed.(Org.)




EDUCAÇÃO INFANTIL

PROFESSORA: _____

ALUNO (a): _____

VAMOS BRINCAR DE CRUZADINHA?...

FAÇA O NOME DAS FIGURAS E PINTE-AS BEM BONITO. VOCÊ PODE E DEVE SER + CAPRICHOSO.



**RESP.- 1. BEXIGA 2.GIRAFA 3.FACA 4.BANANA
5.BOLA 6.CORAÇÃO**

Professora Iolanda Sá, 3ªed.(Org.)



Blog da Tia Iolanda




EDUCAÇÃO INFANTIL

PROFESSORA: _____

ALUNO (a): _____

TEXTO: MILHO DE PIPOCA (Rubéns Alves)

A PIPOCA NÃO IMAGINA AQUILO DE QUE ELA É CAPAZ DE VIRAR. AI, PELO PODER DO FOGO, A GRANDE TRANSFORMAÇÃO ACONTECE, A PIPOCA TRANSFORMA-SE EM UMA FLOR BRANCA E MACIA DANDO ALEGRIA A MUITAS CRIANÇAS.



PINTE O SACO DE PIPOCA E RESPONDA:

O QUE TRANSFORMOU A PIPOCA NA FLOR BRANCA?

QUE COR FICOU A PIPOCA DEPOIS DE ESTOURADA?

DESENHE UM SACO DE PIPOCA E PINTE-O.



Professora Iolanda Sá Freire, 3ªed.(Org.)



EDUCAÇÃO INFANTIL

PROFESSORA: _____


ALUNO (a): _____

RELAÇÃO DE DIFERENÇA: IGUAL/DIFERENTE.

PINTE OS DESENHOS IGUAIS, CIRCULE O DIFERENTE.




PINTEM DA MESMA COR OS ANIMAIS IGUAIS.



ESCREVA O NOME DO ANIMAL QUE É DIFERENTE.

Professora Iolanda Sá Freire, 3ªed. (Org.)




EDUCAÇÃO INFANTIL

PROFESSORA: _____

ALUNO (a): _____

**DESENHE 2 PEIXINHOS DENTRO DO AQUÁRIO
E DÊ UM LINDO COLORIDO AOS PEIXINHOS.**



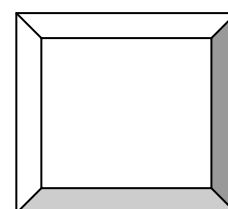

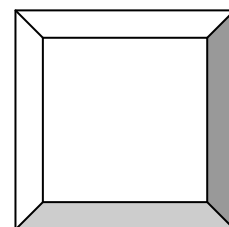

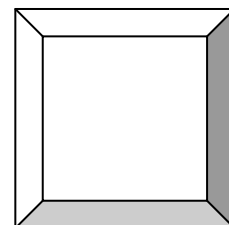
ESCREVA O NUMERAL 2.

2 2 2 2 2 2 2

ESCREVA SEU NOME, CAPRICHE NA LETRA.

Professora Iolanda Sá Freire, 3ªed.(Org.)

COLOQUE A LETRA INICIAL DAS FIGURAS DENTRO DOS QUADRADOS, DEPOIS PINTE E LIGUE A LETRA AO DESENHO.




Professora Iolanda Sá Freire, 3ªed.(Org.)

PESQUISE, RECORTE E COLE NO ESPAÇO ABAIXO DOIS MEIOS DE COMUNICAÇÃO QUE VOCÊ CONHECE.



AGORA ESCREVA O NOME DE UM MEIO DE COMUNICAÇÃO QUE VOCÊ COLOU.



CONTE QUANTAS LETRAS TEM NO MEIO DE COMUNICAÇÃO QUE VOCÊ COLOU ACIMA UTILIZA? ESCREVA NO RETÂNGULO.



ESCREVA SEU NOME COM O ALFABETO MÓVEL.

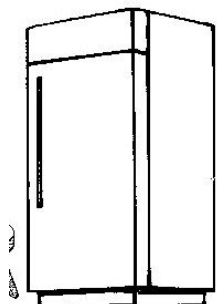
Professora Iolanda Sá Freire, 3ªed.(Org.)



Blog da Tia Iolanda




**OBSERVE AS FIGURAS E LIGUE O DESENHO
AO NOME CORRESPONDENTE. SEJA SÁBIO.**



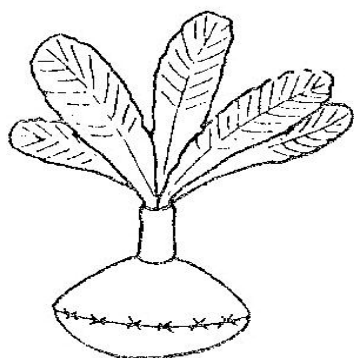
CIRCO



PETECA

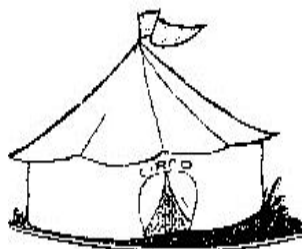


GELADEIRA



BOLA

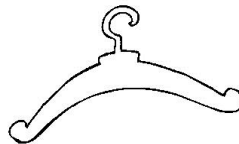
AQUARELA



Professora Iolanda Sá, 3ªed.(Org.)

ACRÓSTICO COM O MEU NOME?...HUM...

FORME OUTRAS PALAVRAS COM O ACRÓSTICO ABAIXO.



C ocada

A

B

I

D

E

AGORA FORME OUTRAS PALAVRAS COM O ACRÓSTICO DO SEU NOME.

**G
U
I
L
H
E
R
M
E**

Professora Iolanda Sá, 3ªed.(Org.)



EDUCAÇÃO INFANTIL

ALUNO (a): _____

ESCREVA NOVAMENTE AS LETRAS DO ALFABETO MAIUSCULO.

			A	E	I	O	U			
B	C	D	F	G	H	J	L	M	N	P
Q	R	S	T	V	X	Z		K	W	Y

AGORA REESCREVA AS LETRAS MINUSCULAS DO ALFABETO DENTRO DOS QUADRINHOS.

			a	e	i	o	u			
b	c	d	f	g	h	j	l	m	n	p
q	r	s	t	v	x	z		k	w	y

Professora Iolanda Sá Freire, 3ªed.(Org.)





MÚSICA: O SAPO




O SAPO NÃO LAVA O PÉ!

NÃO LAVA POR QUE NÃO QUER

ELE MORA NA LAGOA

NÃO LAVA O PÉ PORQUE NÃO QUER

MAIS QUE CHULÉ...



01-CIRCULE NO TEXTO A PALAVRA SAPO.

02-ONDE O SAPO MORA? _____

COMPLETE:

SE O SAPO NÃO LAVAR PÉ, ELE VAI FICAR COM...

O SAPO NÃO LAVA O... _____

ESCREVA SEU NOME.

Professora Iolanda Sá Freire, 3ªed. (Org.)



Blog da Tia Iolanda




EDUCAÇÃO INFANTIL

PROFESSORA: _____

ALUNO (a): _____

COLE PALITOS DE PICOLÉ NA CASA. DÊ UM LINDO COLORIDO E COLOQUE JANELA E PORTA. RECRIE...



Professora Iolanda Sá Freire, 3ªed.(Org.)



Blog da Tia Iolanda

EDUCAÇÃO INFANTIL

PROFESSORA: _____

ALUNO (a): _____



MÚSICA: A CASA



**ERA UMA CASA MUITO ENGRAÇADA
NÃO TINHA TETO NÃO TINHA NADA
NINGUÉM PODIA NELA ENTRAR NELA NÃO
PORQUE NA CASA NÃO TINHA CHÃO
NINGUÉM PODIA DORMIR NA REDE
PORQUE NA CASA NÃO TINHA PAREDE
NINGUÉM PODIA FAZER PIPI
PORQUE PINICO NÃO TINHA ALI.**

**MAS ERA FEITA COM MUITO ESMERO
NA RUA DOS BOBOS, NÚMERO ZERO.**

ENTENDENDO O TEXTO ORALMENTE:

**VOCÊ JÁ VIU UMA CASA ENGRAÇADA?
CONTE PARA TODOS NÓS COMO ELA ERA.
E VOCÊ, COMO É A SUA CASA?
QUAL É O NÚMERO DA CASA DA MÚSICA?
EM QUE RUA FICA LOCALIZADA ESSA CASA?**

(Vinícius de Moraes, A arca de Noé. São Paulo. Companhia das letrinhas, 1997.)
(Toquinho/Vinícius de Moraes 1996 by TONGA (Music Publishing Brasil))

Profº. (ª) Aproveite esta música para conhecer como é a casa de seus alunos, como dormem, como e quantos cômodos têm na casa da sua criança, etc. Bom Trabalho.

Professora Iolanda Sá, 3ªed.(Org.)



Blog da Tia Iolanda



EDUCAÇÃO INFANTIL

PROFESSORA: _____

ALUNO (a):

--

VAMOS CANTAR?

CANTE A MÚSICA **A CASA** COM SEUS COLEGAS,
ILUSTRE FAZENDO O DESENHO DA SUA CASA NO
ESPAÇO ABAIXO OU RECORTE SE PREFERIR.

--



Professora Iolanda Sá, 3ªed.(Org.)




Blog da Tia Iolanda

EDUCAÇÃO INFANTIL


ALUNO (a): _____

DEPENDÊNCIAS DA CASA.

PINTE NA CASA O CÔMODO QUE VOCÊ MAIS GOSTA DE FICAR.



Professora Iolanda Sá, 3ªed.(Org.)



EDUCAÇÃO INFANTIL

ALUNO (a): _____

ESCREVA OUTRAS PALAVRAS COM AS LETRAS DO NOME ANTÔNIO. SIGA A DICA DOS DESENHOS E VEJA O QUE FORMOU.

A	N	T	Ô	N	I	O		
								
_____				_____				
								
_____				_____				
								

RECORTE E COLE PALAVRAS COM A LETRA N.

Professora Iolanda Sá, 3ªed.(Org.)



Blog da Tia Iolanda


EDUCAÇÃO INFANTIL

PROFESSORA: _____



ALUNO (a): _____

SÃO JOÃO CHEGOU E COM ELE MEU AMOR CHEGOU TAMBÉM... PINTE BEM BONITO A FESTA DE SÃO JOÃO.



PROCURE 10 PALAVRAS RELACIONADAS A FESTA JUNINA!

P	I	P	O	C	A	K	H	L
H	N	O	B	A	L	Ã	O	S
Q	U	A	D	R	I	L	H	A
F	I	C	A	N	J	I	C	A
O	C	H	A	P	É	U	F	U
R	B	A	R	R	A	C	A	S
R	Q	U	E	N	T	Ã	O	U
Ó	A	M	E	N	D	O	I	M
F	O	G	U	E	I	R	A	S

ESCREVA SEU NOME.

Professora Iolanda Sá Freire. 3ªed.(Org.)



Blog da Tia Iolanda

EDUCAÇÃO INFANTIL

PROFESSORA: _____



ALUNO (a):

--



CANTANDO TAMBÉM SE APRENDE...



**CAI, CAI BALÃO
CAI, CAI BALÃO
AQUI NA MINHA MÃO
NÃO CAI, NÃO
NÃO CAI, NÃO
CAI NA RUA DO SABÃO.**

(D.P. adapt: Dianne/Robertinho)

**FAÇA UM DESENHO PARA REPRESENTAR A MÚSICA
QUE VOCÊ OUVIU E CANTOU:**

--

Professora Iolanda Sá, 3ªed.(Org.)



Blog da Tia Iolanda




ALUNO (a): _____

RESPONDA:

1 - O QUE É, O QUE É

DÁ UM PULO E VESTE DE NOIVA?

--	--	--	--	--	--



2 - COMPLETE COM A LETRA QUE FALTA.

P	I	P	O	C	A
P		P		C	
P	I		O		
		P		C	
P	I				

QUANTAS LETRAS TEM ESTA PALAVRA?

6	
---	--

S	E	I	S

Professora Iolanda Sá, 3ªed. (Org.)

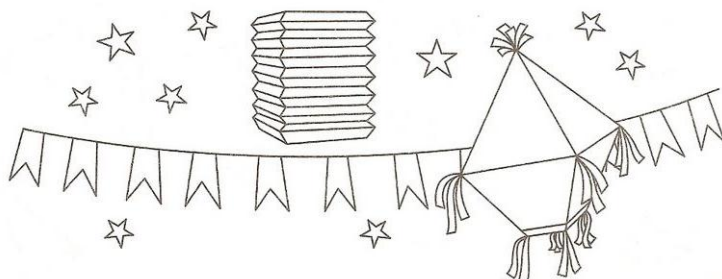
EDUCAÇÃO INFANTIL

PROFESSORA: _____



ALUNO (a): _____

LEIA AS PALAVRAS E LIGUE-AS AO NÚMERO DE LETRAS. CAPRICO NA COORDENAÇÃO.



CHORANDO

5

PIPOCA

4

LUA

5

HORA

6

NOIVA

8

FILHA

3

Professora Iolanda Sá, 3ªEd.(Org.)

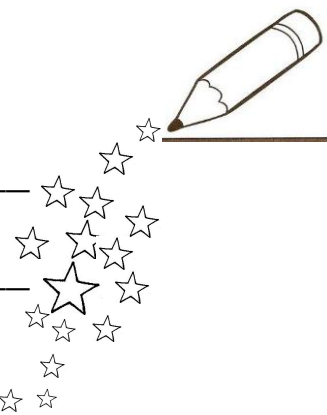


Blog da Tia Iolanda

EDUCAÇÃO INFANTIL

PROFESSORA: _____

ALUNO (a): _____



BRINCANDO E COLANDO

PESQUISE, RECORTE COLE NO QUADRO ABAIXO, PALAVRAS QUE REPRESENTAM A FESTA JUNINA, OU FIGURAS COMO PREFERIR.

Este trabalho não se encerra aqui, a cada dia, surge uma nova idéia, e uma nova página será escrita por alguém especial como você que certamente não aceitará somente a minha idéia, mas irá pesquisar, perguntar, aprender a aprender, conhecer, saber fazer, experimentar, acertar, errar. Com esse sentimento de que podemos fazer mais e melhor, deixo a frase do professor Lucas Paris que diz o seguinte: “quando eu escuto, eu esqueço; quando eu falo, eu lembro; mas quando eu faço, eu aprendo.” Colegas, poderá haver erros gramaticais, afinal sou humana, mas o que seria de nós sem os erros! Aproveite-os para fazer uma releitura com seus alunos acerca dos erros. Beijos iluminados.

Professora Iolanda Sá, 3ªed.(Org.)



Blog da Tia Iolanda

MATERIAL DE APOIO



Professora Iolanda Sá, 3ªed.(Org.)

MATERIAL DE APOIO




Professora Iolanda Sá, 3ªed.(Org.)



Blog da Tia Iolanda

MATERIAL DE APOIO-ALFABETO



Professora Iolanda Sá, 3ªed.(Org.)



K K K K K K

L L L L L L

M M M M M

N N N N N N

O O O O O O

P P P P P P

Q Q Q Q Q Q

R R R R R R

S S S S S S

T T T T T T

U U U U U U

V V V V V V

W W W X X X

Y Y Y Z Z Z

A A A A A A

E E E E E E

I I I I I I I

O O O O O O O

U U U U U U U

NUMERAIS

1 1 1 1 1 1

2 2 2 2 2 2

3 3 3 3 3 3

4 4 4 4 4 4

5 5 5 5 5 5

6 6 6 6 6 6

7 7 7 7 7 7

8 8 8 8 8 8

9 9 9 9 9 9

10 10 10 10

Professora Iolanda Sá, 3ªed.(Org.)

