




NOME: \_\_\_\_\_ DATA: \_\_\_\_ / \_\_\_\_ / \_\_\_\_

### ATIVIDADE DE LÍNGUA PORTUGUESA

O ALFABETO É COMPOSTO POR VOGAIS E CONSOANTES. AS VOGAIS SÃO “A – E – I – O – U” E AS DEMAIS LETRAS SÃO AS CONSOANTES.

- LEIA O ALFABETO E DEPOIS **PINTE AS VOGAIS DE AZUL** OU COPIE NO CADERNO.



- ESCREVA O NOME DE UM MEMBRO DE SUA FAMÍLIA NO QUADRINHO ABAIXO OU EM SEU CADERNO.



NOME: \_\_\_\_\_ DATA: \_\_\_\_ / \_\_\_\_ / \_\_\_\_

### ATIVIDADE DE LÍNGUA PORTUGUESA

- LEIA O NOME DE ALGUMAS CRIANÇAS DE UMA SALA DE 1º ANO. AGORA ESCREVA UMA LISTA ORGANIZANDO ESSES NOMES EM ORDEM ALFABÉTICA. VOCÊ PODERÁ CONSULTAR O ALFABETO SE PRECISAR.

**KAIQUE – PIETRO – DANIEL – SARA – GABRIELE – RAFAEL – ANA  
CAROLINA – NICOLY – BIANCA – LARISSA – MATEUS – ENZO – SOFIA**

#### LISTA DE ALUNOS DO 1º ANO




**OBSERVAÇÃO: VOCÊ PODE ESCREVER A LISTA NO SEU CADERNO.**



NOME: \_\_\_\_\_ DATA: \_\_\_\_ / \_\_\_\_ / \_\_\_\_

**ATIVIDADE DE LÍNGUA PORTUGUESA**

**RESOLVA A CRUZADINHA FAZENDO USO DO BANCO DE PALAVRAS.**



1

□  
□  
□  
□

2



2

□ □ □ □ □

□  
□

4



3

□ □ □ □

□  
□

3

4

□ □ □ □ □ □



4	5	6	10
PIÃO	CARRO	PAÇOCA	SERPENTINA
COLA	CORDA	SACOLA	AMARELINHA
PATO	LÁPIS	PETECA	ABACATEIRO

OBSERVAÇÃO: VOCÊ PODE ESCREVER AS RESPOSTAS NO SEU CADERNO.



NOME: \_\_\_\_\_ DATA: \_\_\_\_/\_\_\_\_/\_\_\_\_

### ATIVIDADE DE LÍNGUA PORTUGUESA

➤ LEIA A CAPA DESTE GIBI.



➤ DE QUAL HISTÓRIA MAGALI ESTÁ PARTICIPANDO?

➤ O QUE FOI TRANSFORMADA EM CARRUAGEM NA HISTÓRIA ORIGINAL?

ABACATE

ABÓBORA

ABACAXI

OBSERVAÇÃO: VOCÊ PODE ESCREVER AS  
RESPOSTAS NO SEU CADERNO.



NOME: \_\_\_\_\_ DATA: \_\_\_\_ / \_\_\_\_ / \_\_\_\_

### ATIVIDADE DE LÍNGUA PORTUGUESA

- **ESCREVA AS LETRAS DO ALFABETO “QUE VÊM ANTES”, E AS “QUE VÊM DEPOIS”. SE NECESSÁRIO CONSULTE O ALFABETO.**

→ **QUEM VEM ANTES?**

←  
□ B

←  
□ F

←  
□ I

←  
□ M

←  
□ P

←  
□ T

←  
□ V

←  
□ Z

→ **QUEM VEM DEPOIS?**

→  
A □

→  
D □

→  
G □

→  
J □

→  
N □

→  
Q □

→  
U □

→  
X □

- **ESCREVA O NOME DE SEU BRINQUEDO PREFERIDO.**

**OBSERVAÇÃO: VOCÊ PODE ESCREVER AS RESPOSTAS NO SEU CADERNO.**



NOME: \_\_\_\_\_ DATA: \_\_\_\_/\_\_\_\_/\_\_\_\_

### ATIVIDADE DE LÍNGUA PORTUGUESA

ESCUTE, COM ATENÇÃO A HISTÓRIA QUE UM ADULTO IRÁ LHE CONTAR.

➤ A HISTÓRIA QUE VOCÊ ACABOU DE OUVIR SE CHAMA:



➤ DURANTE A LEITURA DA HISTÓRIA, VOCÊ OUVIU COMO O AUTOR DESCREVEU A CASINHA QUE JOÃO E MARIA ENCONTRARAM NA MATA IMENSA. COMPLETE COM AS INFORMAÇÕES DO TEXTO:

- O TELHADO ERA FEITO DE \_\_\_\_\_,
- AS PAREDES DE \_\_\_\_\_,
- E AS JANELAS DE \_\_\_\_\_.

OBSERVAÇÃO: VOCÊ PODE ESCREVER AS RESPOSTAS NO SEU CADERNO.

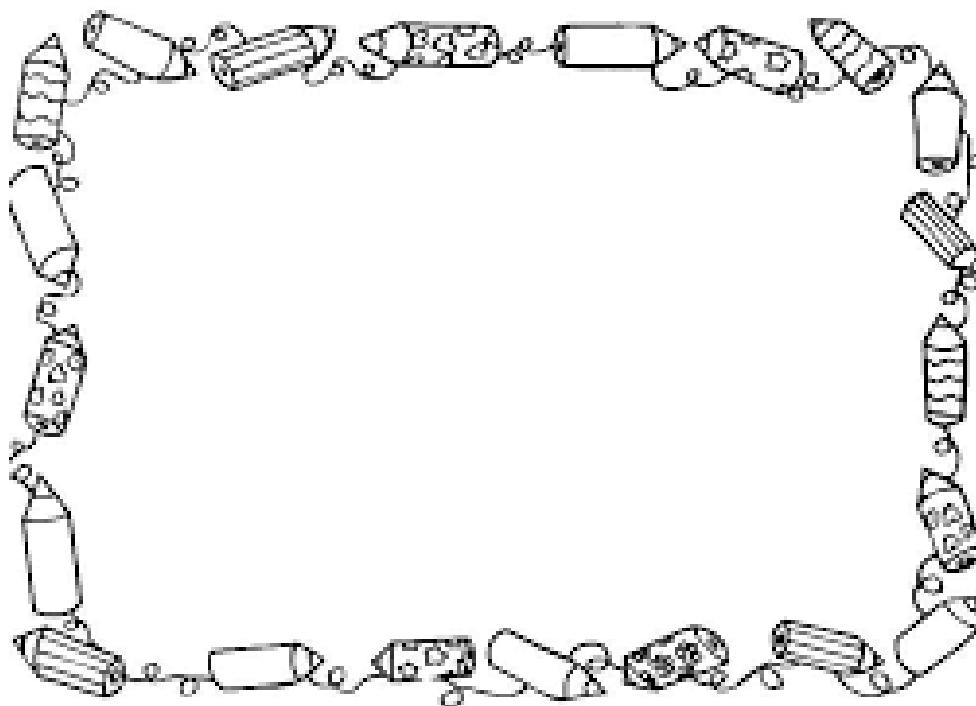




NOME: \_\_\_\_\_ DATA: \_\_\_\_ / \_\_\_\_ / \_\_\_\_

### ATIVIDADE DE LÍNGUA PORTUGUESA

- AGORA QUE VOCÊ JÁ CONHECE A HISTÓRIA “JOÃO E MARIA”, ESCREVA UM BILHETE PARA OS IRMÃOS AVISANDO-OS QUE NA CASA DE DOCES MORA UMA TERRÍVEL BRUXA. PEÇA PARA UM ADULTO AJUDÁ-LO NESTA ATIVIDADE (VOCÊ DEVERÁ DITAR O TEXTO PARA QUE UM ADULTO O ESCREVA).



OBSERVAÇÃO: VOCÊ PODE ESCREVER O BILHETE NO SEU CADERNO.



**ESSES DEDOCHE SÃO PARA VOCÊ BRINCAR DE RECONTAR A HISTÓRIA “JOAO E MARIA” PARA OUTRAS PESSOAS QUE QUISER. PINTE-OS BEM BONITOS E PEÇA PARA UM ADULTO RECORTAR OS ESPAÇOS PARA VOCÊ COLOCAR OS DEDINHOS.**








NOME: \_\_\_\_\_ DATA: \_\_\_\_ / \_\_\_\_ / \_\_\_\_

### ATIVIDADE DE LÍNGUA PORTUGUESA

➤ **LEIA A TIRINHA.**



Disponível em: <http://turmadamonica.uol.com.br/tirinhas/> Acesso em: 16/04/2020.

- **MÔNICA JÁ GANHOU MUITOS PRESENTES DO PAPAÍ NOEL E RESOLVEU SOMENTE AGRADECÊ-LO, ATRAVÉS DE UMA CARTINHA. PINTE NA LISTA ABAIXO APENAS OS BRINQUEDOS QUE A MÔNICA JÁ GANHOU DO PAPAÍ NOEL.**

**BOLA**

**PETECA**

**BICICLETA**

**COELHINHO**

**PATINETE**

**EMILIA**

**PATINS**

**CASINHA**

**GIRAFIA**

**OBSERVAÇÃO: VOCÊ PODE ESCREVER AS RESPOSTAS NO SEU CADERNO.**



NOME: \_\_\_\_\_ DATA: \_\_\_\_ / \_\_\_\_ / \_\_\_\_

### ATIVIDADE DE LÍNGUA PORTUGUESA

- **RECORTE OS VERSOS DA CANTIGA E ORGANIZE-OS CORRETAMENTE.**

---

#### RECORTAR

**VAI PRESO PRO QUARTEL**

**CABEÇA DE PAPEL**

**MARCHA SOLDADO**

**QUEM NÃO MARCHAR DIREITO**

OBSERVAÇÃO: VOCÊ PODE ESCREVER A PARLENDA NA  
ORDEM CORRETA NO SEU CADERNO.



NOME: \_\_\_\_\_ DATA: \_\_\_\_/\_\_\_\_/\_\_\_\_

## ATIVIDADE DE LÍNGUA PORTUGUESA

- AGORA QUE VOCÊ JÁ CONHECE A CANTIGA “MARCHA SOLDADO”, QUE TAL APRENDER A FAZER UM CHAPÉU DE SOLDADO PARA BRINCAR? LEIA O TEXTO ABAIXO E FAÇA SEU PRÓPRIO CHAPÉU.

# CHAPÉU DE SOLDADO



**INSTRUÇÕES:** PARA FAZER SEU CHAPEÚ DE SOLDADO É SÓ PEDIR PARA ALGUÉM DA FAMÍLIA UMA FOLHA DE JORNAL OU PAPEL COLORIDO TAMANHO A3. PARA MONTAR É SÓ DOBRAR E COLAR NAS ÁREAS INDICADAS.

