

Escola:

Data: Turma:

Aluno:

AGORA É A SUA VEZ!

Crie uma história ao contrário bem engraçada e escreva-a abaixo. Faça um desenho para ilustrar a sua história.

Era uma vez

.....

.....

.....

.....

.....



.....

.....

.....

.....

.....




Escola:

Data: Turma:

Aluno:

DESCREVENDO UMA PESSOA DA FAMÍLIA

Vamos aproveitar a explicação da página anterior e descrever alguém de sua família?



Cole aqui a foto da pessoa
que você escolheu ou faça um
desenho dela.

Escola:

Data: Turma:

Aluno:

Atividade

1. Observe os quadrinhos e faça a narrativa dos acontecimentos de forma coerente.







2. O que são tirinhas?

3. Que título interessante você daria á história?


4. Você conhece o personagem principal da história acima? Descreva-o?

Escola: _____

Data: _____ Turma: _____

Aluno: _____

EU SOU ASSIM...



EU ME CHAMO _____

MEU APELIDO É _____

EU TENHO _____ ANOS.

NASI NA CIDADE DE _____, NO DIA _____, NO

MÊS DE _____ E NO ANO DE _____

MEUS OLHOS SÃO _____ E MEUS CABELOS SÃO

EU ESTUDO NA ESCOLA _____

O QUE MAIS GOSTO É DE _____

NÃO GOSTO DE _____

EU SOU ASSIM: _____

Escola: _____

Data: _____ Turma: _____

Aluno: _____

MISTURANDO AS HISTÓRIAS

Os personagens abaixo fazem parte de histórias bem conhecidas. Escolha dois personagens e crie um texto diferente com a participação deles.



Escola: _____

Data: _____ Turma: _____

Aluno: _____

PRODUÇÃO DE TEXTO

Eu já comeci o texto, agora continue contando o que aconteceu com a borboleta Zeleta.

A borboleta da asa quebrada



A borboleta Zeleta estava voando feliz pelo jardim. De repente...

Escola:

Data: Turma:

Aluno:



PRODUÇÃO DE TEXTO

1) Observe a cena e continue a história. Dê um nome a cada criança e ao cãozinho. Não se esqueça do título.



Título:

Um dia, os irmãos e
foram passear com o cãozinho

Eles caminhavam felizes com seus balões, quando...
