

# A Árvore de Natal



O Natal na casa de Dona Marli sempre foi comemorado com muito entusiasmo.

Uma grande árvore sem enfeites era colocada na sala. As bolas coloridas ficavam dentro de uma cesta, pertinho da árvore. E todas as vezes que alguém fazia uma boa ação, colocava uma bola colorida na árvore.

Por isso, seus filhos Pedrinho e Carla procuravam ser obedientes e ajudá-la. Eles queriam colocar muitas bolas na árvore!

Pedrinho, outro dia, colocou uma bola na árvore porque pediu desculpas a um colega, a quem havia ofendido.

Dona Marli se orgulhava em explicar para todas as visitas:

- A nossa Árvore de Natal é enfeitada e colorida de boas ações!

*Marielise Ferreira - Hora da Escola II - Edelbra*



◆ Circule os nomes dos personagens que aparecem na história.

◆ Por que as bolas da Árvore de Natal da casa de Dona Marli ficavam na cesta, perto da árvore?

\_\_\_\_\_

◆ Retire do texto:

um substantivo próprio \_\_\_\_\_

um substantivo comum \_\_\_\_\_

a qualidade das bolas \_\_\_\_\_



# Adorando a Jesus

Está perto o mês de dezembro. O Natal está se aproximando!

Dentro de poucos dias, as ruas começarão a ficar enfeitadas.

As músicas de Natal vão soar por todos os lados.

Você vai notar uma expressão mais alegre nas pessoas.

Mas o que é o Natal?

O que significa?

Natal é a comemoração da vinda de Jesus ao mundo, a vinda do Salvador para as pessoas.

Muitas pessoas reconhecerão isso, compreenderão quem era o bebê que havia nascido em Belém. Por isso o honrarão, o adorarão.

*Texto extraído da revista Aprendendo da JUERP*

♦ Faça uma oração de adoração a Jesus.

**Querido Jesus,**

---

---

---

---


---

---

---



# Alegrias do Natal



Natal, para mim, tem sabor de alegrias e surpresas, sabe por quê? Porque em minha casa cada um preparava uma surpresa para o outro. Naquele Natal, porém, havíamos combinado que ninguém ia dar presentes por causa das despesas com a chegada do nenê (mamãe estava esperando um nenê).

Eu já havia me conformado em não dar nem receber surpresas, mas quando acordei no dia 25, quase morri de alegria!

Sabe o que havia no meu quarto? Uma cadeirinha de balanço, de madeira, com uma almofada de retalhos bem coloridos!

Papai havia feito a cadeira e mamãe havia feito a almofada. Não precisa dizer que fiquei muito contente.

Papai e mamãe ainda dormiam, e então chegou a minha vez de fazer uma surpresa. Eu havia preparado uma e estava escondida no meu guarda-roupa.

A surpresa era para o meu presente, isto é, para o nenê que ia nascer. Como eu não podia gastar dinheiro, escolhi um calçãozinho da Madalena, a minha boneca, lavei bem lavadinho, passei bem direitinho, dobrei e pus numa caixa. Embrulhei com um papel bem bonito e escondi.

Peguei então o pacotinho, entrei bem quietinha no quarto dos meus pais e coloquei o presentinho, sabe onde? Bem em cima da barriga da mamãe. Depois voltei para o meu quarto.

Quando eles levantaram, foram até a minha cama e me deram um beijo com gosto diferente, sabe? E eu também dei um beijo diferente neles. E não precisamos falar nada, porque já havíamos entendido tudo.

- ◆ Quais são os personagens que aparecem no texto?

- O pai, a mãe e o filho.
- O pai, a mãe e a filha.
- O pai, a mãe e o bebê.



- ◆ Copie o parágrafo que mostra que a personagem é uma menina:

---

---

---

---

---

- ◆ Por que todos haviam combinado em não presentear um ao outro, naquele Natal?

---

---

---

---

---

- ◆ Marque o certo.
- A personagem acordou feliz no dia de Natal, porque:

- Tinha recebido passagens para fazer uma viagem.
- Tinha ganho um presente dos seus pais.
- Tinha uma surpresa na sala para ela.



- ◆ Para retribuir o presente que ganhara dos pais, que surpresa ela lhes preparou?

---

---

---

---

---


# ALFABETO NATALINO

Escreva, utilizando as letras do alfabeto, palavras que lembram o Natal para você! Seja bem criativo(a)!

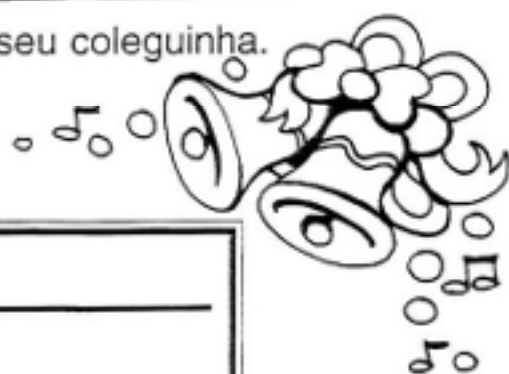
A	DE	_____
B	DE	_____
C	DE	_____
D	DE	_____
E	DE	_____
F	DE	_____
G	DE	_____
H	DE	_____
I	DE	_____
J	DE	_____
K	DE	_____
L	DE	_____
M	DE	_____
N	DE	_____
O	DE	_____
P	DE	_____
Q	DE	_____
R	DE	_____
S	DE	_____
T	DE	_____
U	DE	_____
V	DE	_____
Y	DE	_____
W	DE	_____
X	DE	_____
Z	DE	_____



Circule, dentro da árvore, apenas palavras que nos lembram o Natal:



Escreva no cartão abaixo uma mensagem para o seu coleguinha.

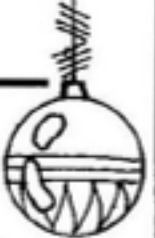
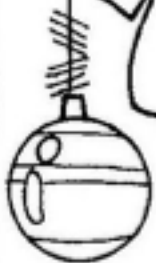


<hr/> <hr/> <hr/> <hr/> <hr/> <hr/>
-------------------------------------

# Avaliando

## FATOS

## ORTOGRAFIA



1 \_\_\_\_\_

2 \_\_\_\_\_

3 \_\_\_\_\_

4 \_\_\_\_\_

5 \_\_\_\_\_

6 \_\_\_\_\_

7 \_\_\_\_\_

8 \_\_\_\_\_

9 \_\_\_\_\_

10 \_\_\_\_\_

11 \_\_\_\_\_

12 \_\_\_\_\_

Errei:

Acertei:

Nome: \_\_\_\_\_

Errei:

Acertei:

## BATE O SINO

**Bate o sino pequenino, sino de Belém.  
Já nasceu o Deus menino para o nosso bem.  
Paz na terra, pede o sino  
Alegre a cantar.  
Abençoe, Deus menino,  
Este nosso lar.**



## BOAS FESTAS


Anoiteceu,  
O sino gemeu,  
A gente ficou  
Feliz a rezar!

Papai Noel,  
Vê se você tem  
A felicidade  
Pra você me dar!

Eu pensei que todo mundo  
Fosse filho de Papai Noel,  
Bem assim felicidade  
Eu pensei que fosse uma  
Brincadeira de papel!  
Já faz tempo que pedi,  
Mas o meu Papai Noel não vem...  
Com certeza já morreu,  
Ou, então, felicidade...  
É brinquedo que não tem!

Papai Noel,  
Vê se você tem  
A felicidade  
Pra você me dar!

Música e letra de Assis Valente





ENCONTRE NO QUADRO ABAIXO NOME DE COISAS QUE NOS LEMBRAM O NATAL.




R	F	V	E	L	A	S	V	P	P
E	A	F	S	G	I	F	P	R	A
I	P	M	T	W	Q	U	A	E	P
S	I	A	R	X	C	D	S	S	A
M	P	R	E	S	E	N	T	E	I
A	K	V	L	H	I	T	O	P	N
G	M	O	A	D	A	H	R	I	O
O	S	R	N	O	S	I	N	O	E
S	Z	E	Q	A	N	J	O	S	L
M	A	N	J	E	D	O	U	R	A

# NATAL - PRESENTES ESPECIAIS

Quem faz aniversário no Natal é Jesus! Vamos dar presentes a ELE?

Pense em coisas que não encontramos nas lojas e encontre no diagrama abaixo:

## CAÇA-PALAVRAS



UNIÃO  
AMIGO  
PAZ  
SALVAÇÃO  
AMOR

A	T	R	F	A	N	T	L	E	T	U	B
T	S	A	E	S	V	I	S	L	W	Q	Ã
R	Á	A	M	I	G	O	Y	I	S	P	P
Ã	D	S	L	R	I	O	P	H	O	M	Z
P	I	O	V	V	N	P	A	M	O	R	Ã
R	O	H	J	Q	A	E	T	U	I	N	S
O	G	N	F	H	A	Ç	Z	A	G	O	I
D	Á	E	N	B	R	O	Á	L	C	Ç	X
U	P	L	O	J	Ã	M	F	O	U	L	E
T	I	E	G	I	V	I	R	V	E	H	L
A	Ç	B	N	S	T	P	H	P	I	F	U
S	Q	U	R	Ç	I	A	T	A	S	B	T
A	M	E	S	P	O	Z	X	A	L	Q	V

## CARTA

Escreva, nas linhas abaixo, uma carta para Papai Noel, dizendo o que deseja neste Natal. Não se esqueça de enviar para o Polo Norte.




# CARTÕES DE NATAL

Sabe o  
que Deus quer  
lhe dar?



Feliz Natal!

JESUS



Nessa  
festa  
cada um  
tem seu  
espaço!

Mas não  
esqueça  
que a  
estrela  
é Jesus.



Que o sino  
**TOQUE** e  
alegre

★ nossa festa!

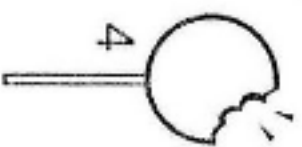
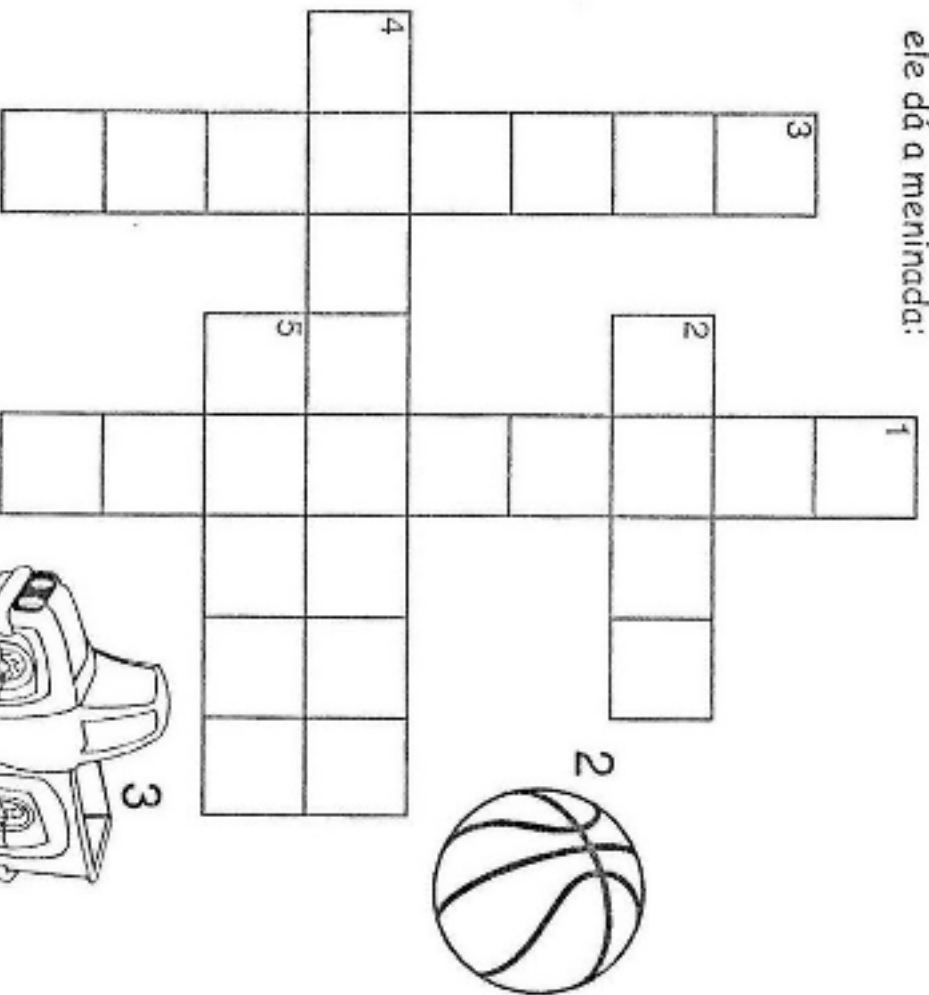
Que o  
verdadeiro  
sentido do Natal  
**TOQUE** nosso

coração!  
★ ★ ★

## COMPLETE A CRUZADINHA

Nicolau era um homem bondoso e preocupado com as crianças.

Complete a cruzadinha com os nomes dos presentes que ele dá a meninada:



## ABECEDÁRIO

Essa é sua oportunidade de fazer uma relação de presentes com as letras do alfabeto.

- A. \_\_\_\_\_ Q. \_\_\_\_\_  
 B. \_\_\_\_\_ R. \_\_\_\_\_  
 C. \_\_\_\_\_ S. \_\_\_\_\_  
 D. \_\_\_\_\_ T. \_\_\_\_\_  
 E. \_\_\_\_\_ U. \_\_\_\_\_  
 F. \_\_\_\_\_ V. \_\_\_\_\_  
 G. \_\_\_\_\_ X. \_\_\_\_\_  
 H. \_\_\_\_\_ Y. \_\_\_\_\_  
 I. \_\_\_\_\_ Z. \_\_\_\_\_  
 J. \_\_\_\_\_  
 L. \_\_\_\_\_  
 M. \_\_\_\_\_  
 N. \_\_\_\_\_  
 O. \_\_\_\_\_  
 P. \_\_\_\_\_



# Despedida

Querida criança...

Mais uma etapa vencida. Enfim férias!

Com ela passeios, viagens, descanso e muita  
curtição.

Parabenizo a você pelo esforço,  
pelo compromisso, pelo interesse  
em aprender coisas novas e pelo  
sucesso de tudo.

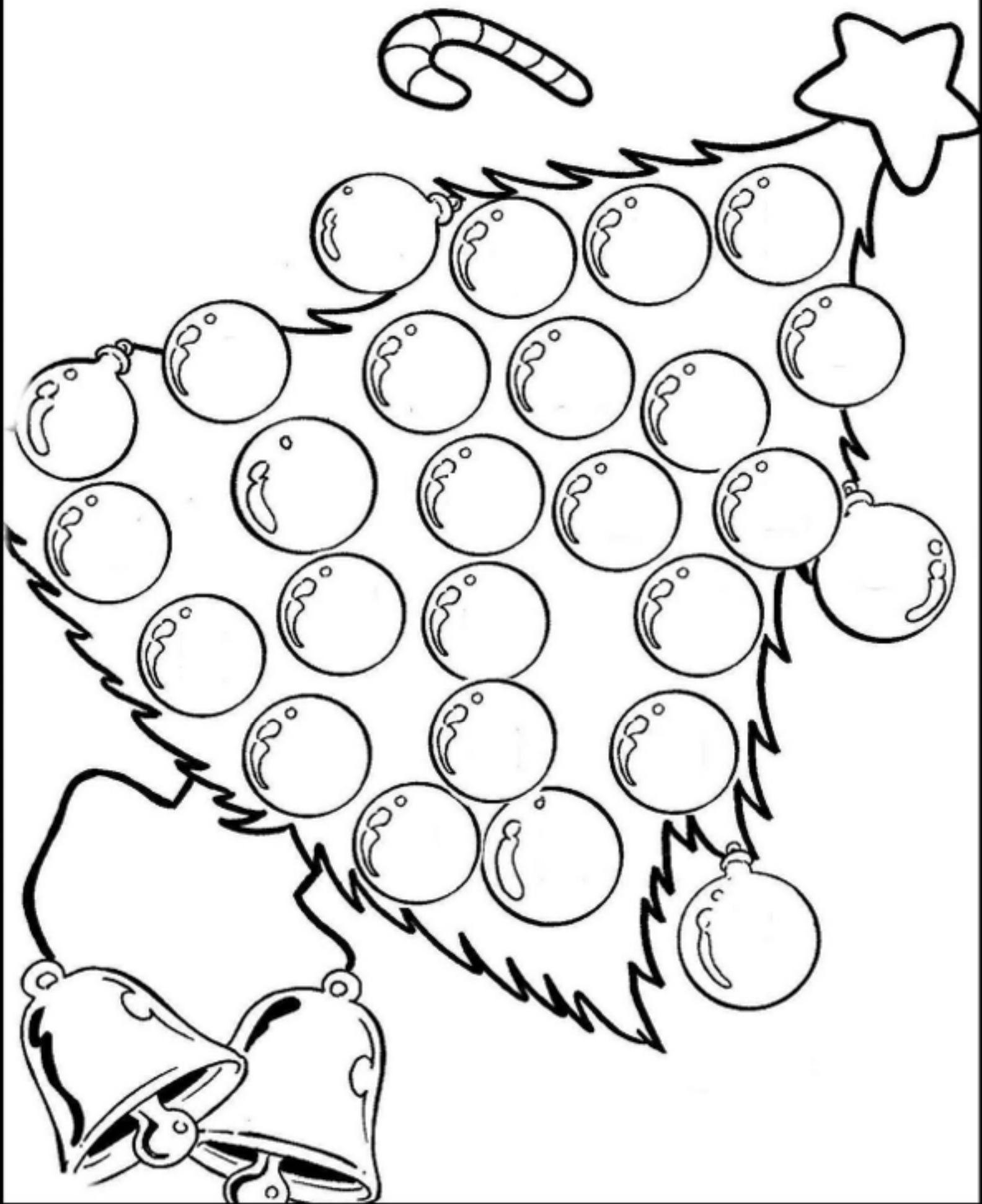
Parabenizo a você também  
mamãe, que tanto orientou,  
auxiliou e incentivou seu(a)  
filho(a) contribuindo muito  
para mais essa escala.

Sinto-me feliz pelas inúmeras  
oportunidades que juntos podemos  
compartilhar momentos de  
alegria.

Sentirei saudades.



# DITADO NATALINO



# É Tempo de Amor



Natal é tempo de amor  
É tempo de embrulhar presentes e fazer doces...  
Um tempo de presentes escondidos  
em lugares secretos...  
É tempo de brinquedos, tambores e bonecas.  
Um tempo de luzes  
e ramos de pinheiro.  
O Natal é a época da família  
e de bons amigos  
que mais uma vez revemos.  
É tempo de música  
e de canções de alegria...



*Joan Walsh Angund,  
Natal é tempo de amor, Cedibra*



- ♦ Qual o título do poema? \_\_\_\_\_
- ♦ Que brinquedos aparecem no poema? \_\_\_\_\_
- ♦ Complete o cartão abaixo:

**Natal é...**

\_\_\_\_\_

\_\_\_\_\_

\_\_\_\_\_

\_\_\_\_\_

\_\_\_\_\_



# É Tempo de Amor

Natal é tempo de amor.  
É tempo de embrulhar presentes  
e fazer doces...  
Um tempo de presentes escondidos  
em lugares secretos...  
É tempo de brinquedos, tambores  
e bonecas.  
Um tempo de luzes  
e ramos de pinheiro.  
O Natal é a época da família  
e de bons amigos  
que mais uma vez revemos.  
É tempo de música  
e de canções de alegria...



Joan Walsh Anglund. *Natal é tempo de amor*. Cedibra.

♦ Qual é o título do poema? \_\_\_\_\_

♦ Que brinquedos aparecem no poema?

\_\_\_\_\_

♦ Complete o cartão abaixo:


Natal é... \_\_\_\_\_

\_\_\_\_\_

\_\_\_\_\_


\_\_\_\_\_

\_\_\_\_\_

A decorative Christmas card template with a scalloped border. On the right side, there is an illustration of a large bell with a ribbon and several five-pointed stars of varying sizes scattered around it.

# É TEMPO DE NATAL

ESCOLHA ALGUMAS DAS PALAVRAS DA ÁRVORE DE NATAL E ESCREVA UM POEMA COM O TÍTULO "É TEMPO DE NATAL".



---

---

---

---

---

---

---


---

# Encarte de Natal

◆ Recorte de encartes de jornais presentes que você gostaria de ganhar no Natal e cole-os abaixo, escrevendo seus preços.




Preço - <input type="text"/>	Preço - <input type="text"/>
Preço - <input type="text"/>	Preço - <input type="text"/>



◆ Agora responda:

- De qual loja é o encarte? \_\_\_\_\_
- Quais os nomes dos brinquedos? \_\_\_\_\_
- Qual o brinquedo mais caro? \_\_\_\_\_
- Quanto ele custa? \_\_\_\_\_
- Qual o preço do brinquedo mais barato? \_\_\_\_\_

# Era o mais Belo Pinheirinho?



Era uma vez um pinheirinho nascido no coração da mata.

Os raios dourados do sol acarriavam-no e a brisa dançava por entre a sua verde ramagem. O orvalho umedeceu-lhe as raízes e ao redor dele cresciam flores e ervinhas.

— Seja feliz, pinheirinho! — murmurava docemente a brisa.

— Seja feliz! — repetiam os raios dourados do sol. Mas o pinheirinho não se sentia feliz. Ele queria ter grandes galhos e ser tão alto que pudesse ver o mundo lá de cima! O pinheirinho gostaria tanto de conhecer outras terras.

O tempo passou...

Chegou o Natal!

Um lenhador entrou na mata, olhou o pinheiro e disse:

— É o mais belo. Vou cortá-lo. O pinheirinho ficou cheio de alegria, mas ao primeiro golpe, desfezceu de dor.

Quando o pinheirinho acordou estava numa rica sala, enfeitado de fios de ouro, de bolas de mil cores, centenas de velinhas e lá no alto uma estrela brilhante.

Era noite de Natal. Vieram crianças e cantaram em redor do pinheirinho.

Como ele se sentia feliz!

Muitos dias se passaram.

Arrancaram-lhe os enfeites. Levaram o pinheirinho para um porão escuro, onde nunca mais viu a luz do dia.

O pinheirinho começou, então, a pensar na mata, nos raios do sol, na brisa, no orvalho, nas flores e até nas ervinhas.



• Escolha outro título para a história.

- O pinheirinho da mata
- O pinheirinho descontente
- O destino do pinheirinho

• Numere os parágrafos do texto.

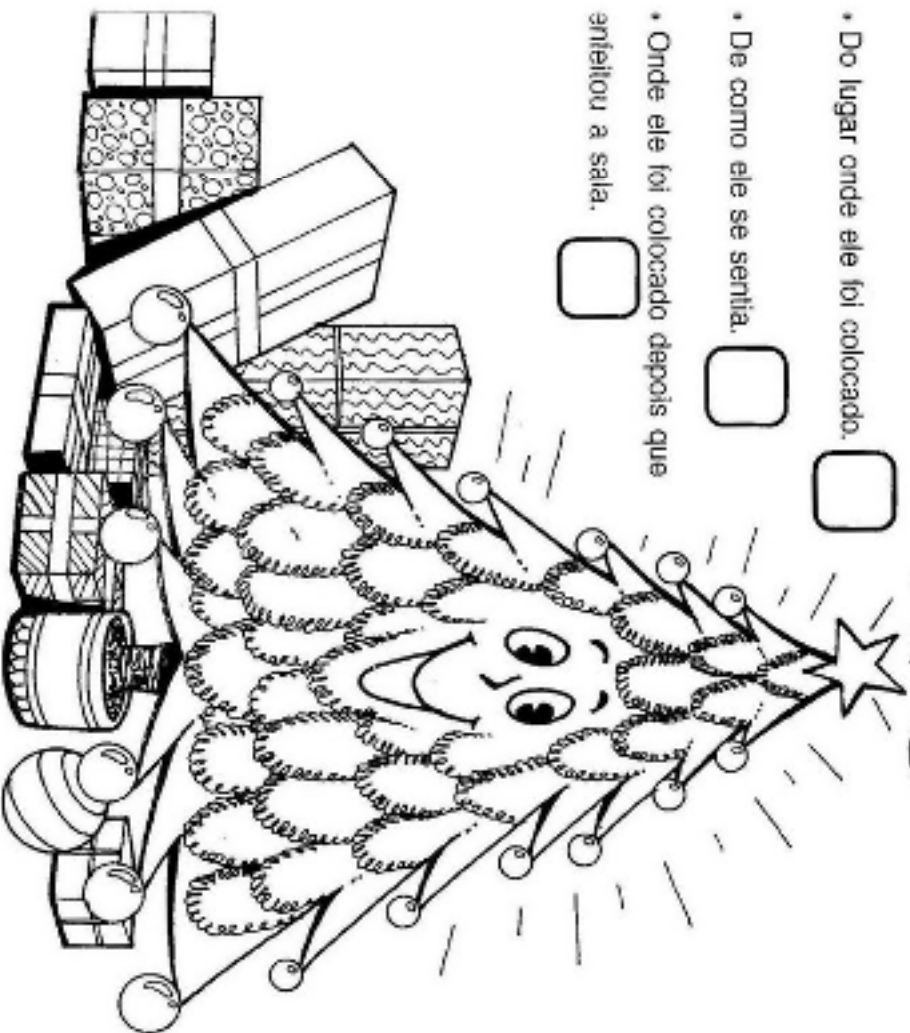
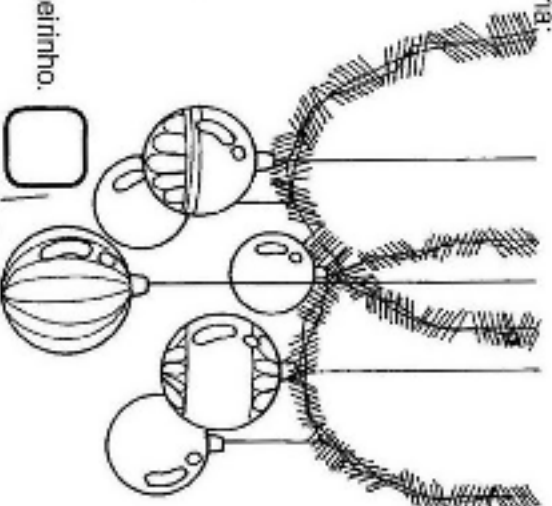
• Em qual parágrafo se fala:

• Do motivo da infelicidade do pinheirinho.

• Do lugar onde ele foi colocado.

• De como ele se sentia.

• Onde ele foi colocado depois que antelhou a sala.



# HISTÓRIA DE SÃO NICOLAU


Há muito tempo, no dia 5 de dezembro, na Holanda, um senhor bondoso chamado Nicolau, notou um sapato de uma criança secando na janela.

Aquele sapato estava velho e estragado, então Nicolau pensou:  
- Oh! Vou alegrar este menino! Colocarei roupas, brinquedos e doces junto a seu sapatinho!

Foi o que ele fez naquela noite. Mas Nicolau percebeu que haviam muitas crianças que precisavam de ajuda.


Então, na mesma noite, comovido, resolveu presentear outros meninos também.


Mais tarde, não só as crianças pobres colocaram seus sapatinhos na janela. A fantasia se tornou tradição pela passagem do dia de São Nicolau, 6 de dezembro.



# JOGO da MEMÓRIA

Colorir, recortar e brincar de encontrar o desenho igual.





## Mensagem

Mais um ano se finda e com ele  
grandes alegrias e sucessos.

A você, querida criança, que  
durante esse ano suavizou a minha  
vida de mestra com o seu  
sorriso contagiante, fica a minha  
saudade e o desejo de um futuro  
brilhante, cheio de conquistas.

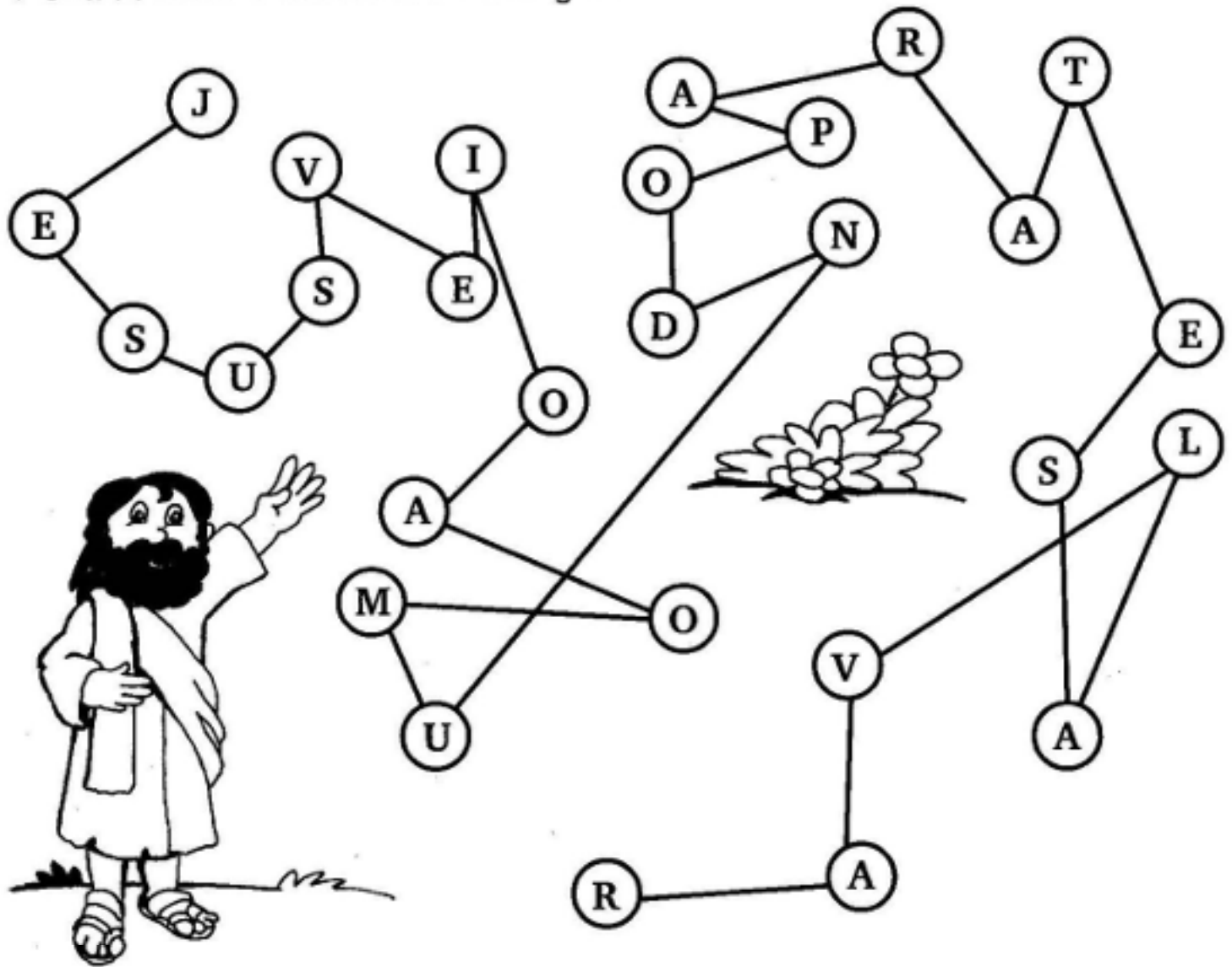
A vocês pais, que tanto  
dedicaram ao trabalho,  
contribuindo assim para o sucesso  
de nossas crianças, o meu carinho e  
profunda gratidão.

Que o Natal e o ano que se inicia  
sejam prenúncio de paz, alegrias  
e certeza  
de grandes vitórias,

Com todo o meu afeto  
e dedicação.

# Mensagem Secreta

◆ Una as letras e descubra a mensagem:



◆ A mensagem é:

<hr/> <hr/> <hr/> <hr/>
-------------------------



## Imagine

Então é Natal

Então é Natal.  
E o que você fez?  
O ano termina  
E nasce outra vez.

Então é Natal,  
A festa cristã  
Do velho e do novo,  
Do amor como um todo.

Então, bom Natal  
E um Ano Novo também.  
Que seja feliz quem  
Souber o que é o bem.

E então é Natal  
Pro enfermo e pro são,  
Pro rico e pro pobre  
Num só coração.

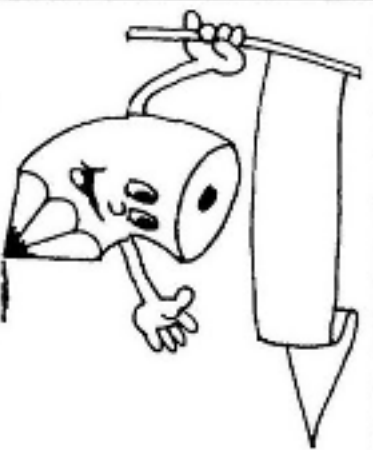
Então, bom Natal  
Pro branco e pro negro,  
Amarelo e vermelho,  
Pra paz, afinal.



ALUNO(A): ..... Data: .....

## MEUS TRABALHINHOS COM NATALI!





## Natal

De repente o sol raiou

E o galo cocoricou:

- Cristo nasceu!

O boi, no campo perdido

Soltou um longo mugido:

- Aonde, aonde?

Com seu balido tremido

Ligeiro diz o cordeiro:

- Em Belém! Em Belém!



Eis senão quando,  
num zurro se ouve a  
risada do burro:

- Foi sim que eu  
estava lá!

*Vinicius de Moraes.*

*A Arca de Noé.*



## Interpretando o texto

Leia o texto e responda:


a) Quem cocoricou?

b) Que animal soltou um mugido?

c) Qual o verdadeiro sentido do Natal?

d) Onde você costuma passar o Natal?

e) Como você acha que é o Natal das crianças de rua?



# NATAL


(de Tiquinho)



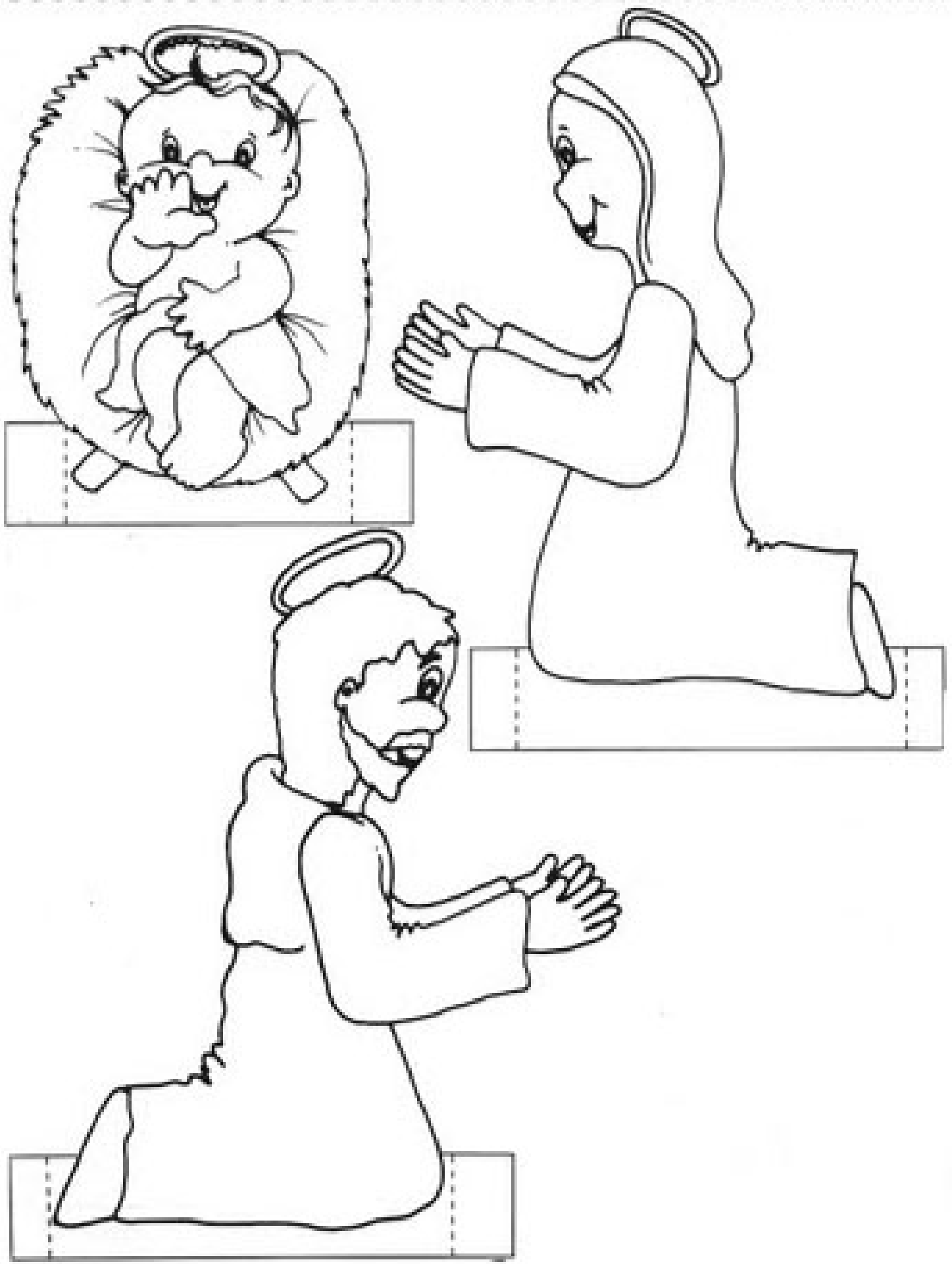
**BIMBALHAM SINOS, FESTIVAMENTE!**  
**- DIZEI, ESTRELAS, QUE ACONTECEU?**  
**POR QUE TÃO DOCE, GRATO SINAL?**  
**E AS ESTRELINHAS, EM LUZ TREMENTE,**  
**RESPONDERAM FIRMES - "JESUS NASCEU!"**  
**E O ECO REPETE, MAIS DOCEMENTE:**  
**- "JESUS NASCEU! NATAL! NATAL!"**

ALUNO(A): ..... Data: ...../...../.....


VAMOS MONTAR UMA MAQUETE DO PRESÉPIO?



ALUNO(A): ..... Data: ...../...../.....



ALUNO(A): ..... Data: ...../...../.....



ALUNO(A):..... Data: .....

É NATAL!

VAMOS COMEMORAR? COLE ALGODÃO NA BARBA DO PAPAÍ NOEL  
E PINTE-O COM TINTA GUACHE:





ALUNO(A): ..... Data: ...../...../.....

PINTE OS DESENHOS QUE FAZEM PARTE DO SEU NATAL:



COMPLETE O QUADRADO ABAIXO:

NA	
	TAL
natal	

FE	
	LIZ
feliz	

IDENTIFIQUE PALAVRAS QUE COMEÇAM COM A SÍLABA **NA** DE NATAL E PREENCHA AS ETIQUETAS:


ALUNO(A): ..... DJJ: .....

FORME PALAVRAS DE ACORDO COM O NÚMERO DAS SÍLABAS INDICADAS:

1 FE	2 XE	3 RE	4 NAS	5 GA	6 JE	7 A
8 XÃO	9 MEN	10 GO	11 DE	12 TAL	13 PRE	14 LUZ
15 RI	16 TE	17 SEN	18 SUS	19 FLE	20 FES	21 LIZ
22 TA	23 TO	24 NA	25 CI	26 ZA	27 NOI	28 MI

1 + 21 = feliz                      3 + 19 + 8 = \_\_\_\_\_

24 + 12 = \_\_\_\_\_                      7 + 28 + 26 + 11 = \_\_\_\_\_

27 + 16 = \_\_\_\_\_                      13 + 17 + 16 = \_\_\_\_\_


6 + 18 = \_\_\_\_\_                      0 + 14 + 0 = \_\_\_\_\_

20 + 22 = \_\_\_\_\_                      4 + 25 + 9 + 23 = \_\_\_\_\_

AGORA, COLOQUE AS PALAVRAS ENCONTRADAS EM ORDEM ALFABÉTICA:


ESCREVA UMA FRASE SOBRE A NOITE DE NATAL:

--



ALUNO(A): ..... DATA: .....

SEPARE AS SÍLABAS DAS PALAVRAS E CONTE-AS:

natal

noite

notícia

nascimento



USE SUA CRIATIVIDADE E CRIE BELOS DESENHOS:

Papai Noel

arvore

estrela



vela

sino

guirlanda

ALUNO(A): ..... Data: ...../...../.....

Enviando cartões de Natal...



ALUNO(A): ..... Data: .....

## MONTE A HISTÓRIA!



---

---

---

---

---

---

---

---

---

---

---

---

---

---



---

---

---

---

---

---

---

ALUNO(A): ..... Data: .....

ENCONTRE OS SETE ERROS DA ILUSTRAÇÃO ABAIXO:



CUBRA OS PONTILHADOS E COMPLETE AS FRASES COM AS PALAVRAS DAS ETIQUETAS AO LADO:

1- Hoje é \_\_\_\_\_ de Natal.

2- Natália ganhou um \_\_\_\_\_.

3- O \_\_\_\_\_ Noel chegou.

4- A \_\_\_\_\_ está repleta de presentes.



ALUNO(A): ..... Data: .....

COMPLETE COM AS VOGAIS E DESCUBRA QUAL FRASE ESTÁ ESCONDIDA:

N  T  L

*natal*

T  MP

*tempo*

D

*de*

F  ST  E

*feira*

R  FL  X  !

*reflexão!*

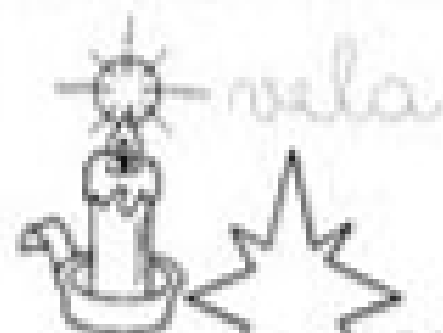
AGORA, ESCREVA A FRASE COM LETRAS CURSIVA:


ESCREVA PALAVRAS A PARTIR DAS INICIAIS, EXEMPLO:

N	OITE
A	
T	
A	
L	



CUBRA OS PONTILHADOS E LIGUE OS OBJETOS ÀS SUAS INICIAIS:



AR



ES



GUI



VE

SI

AGORA, CUBRA OS PONTILHADOS DOS NOMES DOS OBJETOS NAS ETIQUETAS:




árvore

estrela

guirlanda

vela


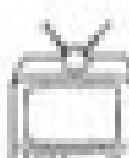

sin





ALUNO(A): ..... DATA: .....

**DECIFRE O ENIGMA DE NATAL:**

É  - VIO + TAL,  - ELEVISÃO +  - ANGA

+  - TE DE  - NCORA +  - QUE +

 - LO + A E HA +  - ATO +  - TO +

 - INHO + A

**PREENCHA O DIAGRAMA E ESCREVA A FRASE COM LETRA CURSIVA:**

<input type="checkbox"/>	<input type="checkbox"/>	<input type="checkbox"/>	<input type="checkbox"/>	<input type="checkbox"/>	<input type="checkbox"/>	<input type="checkbox"/>	<input type="checkbox"/>	<input type="checkbox"/>	<input type="checkbox"/>	<input type="checkbox"/>	<input type="checkbox"/>
<input type="checkbox"/>	<input type="checkbox"/>	<input type="checkbox"/>	<input type="checkbox"/>	<input type="checkbox"/>	<input type="checkbox"/>	<input type="checkbox"/>	<input type="checkbox"/>	<input type="checkbox"/>	<input type="checkbox"/>	<input type="checkbox"/>	<input type="checkbox"/>
<hr/> <hr/>											

**USE SUA IMAGINAÇÃO E ESCREVA O QUE O NATAL REPRESENTA PARA VOCÊ:**

<hr/> <hr/> <hr/> <hr/>
-------------------------

OBSERVE O DIAGRAMA E ENCONTRE ALGUNS OBJETOS QUE LEMBRAM O NATAL:

Tem mais : eles estão no plural...



ESCREVA O QUE VOCÊ ENCONTROU:

*quinandas*



# MÁSCARA DO PAPAI NOEL



ALUNO(A): ..... Data: ...../...../.....

VAMOS MONTAR O PAPAI NOEL?



ALUNO(A):..... Data: ...../...../.....

DIVERSÃO E SORTE!

MONTE A BELA ÁRVORE PARA A NOITE DE NATAL:





ALUNO(A): ..... DATA: ...../...../.....

DESCUBRA NOS EMARANHADOS OS NOMES DOS PRESENTES QUE O PAPAÍ NOEL TROUXE. EXEMPLO:



Bonecas



ESCREVA NA ETIQUETA QUAL O PRESENTE QUE VOCÊ GOSTARIA DE GANHAR:

ALUNO(A): ..... DATA: .....

COMPLETE AS FRASES COM AS PALAVRAS DAS ETIQUETAS E COPIE-AS ABAIXO. EXEMPLO:

PERU

PRESENTES

MENINO

FAMILIAR

ÁRVORE

• Maria Clara ganhou dois  bonitos.

*Maria Clara ganhou dois presentes bonitos.*

• Na ceia de Natal não pode faltar o saboroso  assado.

• O pisca-pisca caiu da  de Natal.

• No Natal comemora-se o nascimento do  Jesus.

• Natal é uma festa .

ESCREVA UMA FRASE SOBRE O NATAL:


\_\_\_\_\_

\_\_\_\_\_

ALUNO(A): ..... Data: .....

## BRINCADEIRA!!!

### CAIXA SURPRESA!



#### Material:

- caixa de sapato
- papel de presente
- papel
- pincel

#### Instruções:

O professor deverá propor que todos sentem-se em círculo. Juntos, alunos e professor, deverão enfeitar a caixa de sapato, que a partir de agora chamará **CAIXA SURPRESA**.

Em seguida, o professor deverá pedir que cada aluno recorte uma ficha de papel e escreva o nome do presente que gostaria de ganhar. Todos deverão colocar o papel dentro da caixa, sem contar uns aos outros.

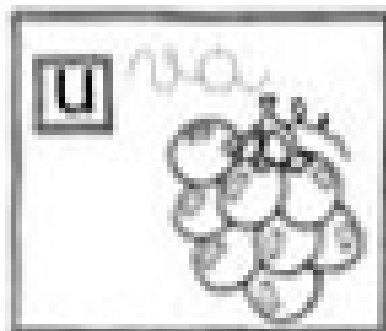

O professor, de posse da caixa com as fichas, deverá realizar o sorteio para saber qual aluno começará a brincadeira. O primeiro a ser sorteado deverá pegar uma etiqueta, e, olhando para seus coleguinhas, adivinhar quem gostaria de ganhar o presente da etiqueta.



ALUNO(A): ..... Data: .....

ESCREVA O NOME DE UM ( A ) COLEGUINHA PARA CADA ALIMENTO DA CEIA DE NATAL:

Lembre-se : deverá começar com as mesmas iniciais indicadas.



ALUNO(A): ..... Data: .....

VAMOS COLORIR!

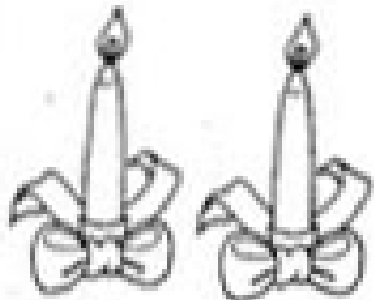
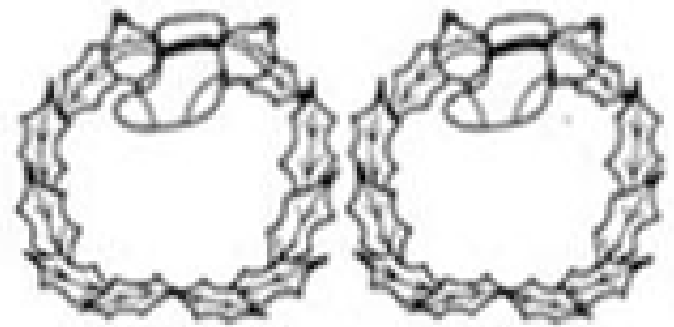
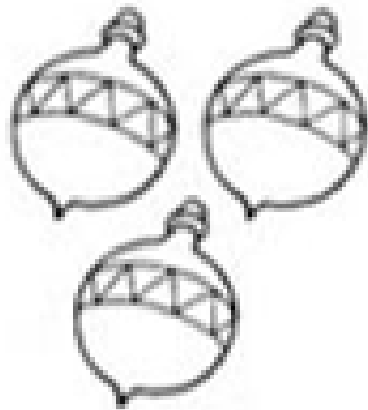
Papai  
Noel



ALUNO(A): ..... Data: ...../...../.....

SE LIGAI


LIGUE CADA NÚMERO À QUANTIDADE CERTA:




1



2



3



4

5

6



ALUNO(A): ..... Data: ...../...../.....

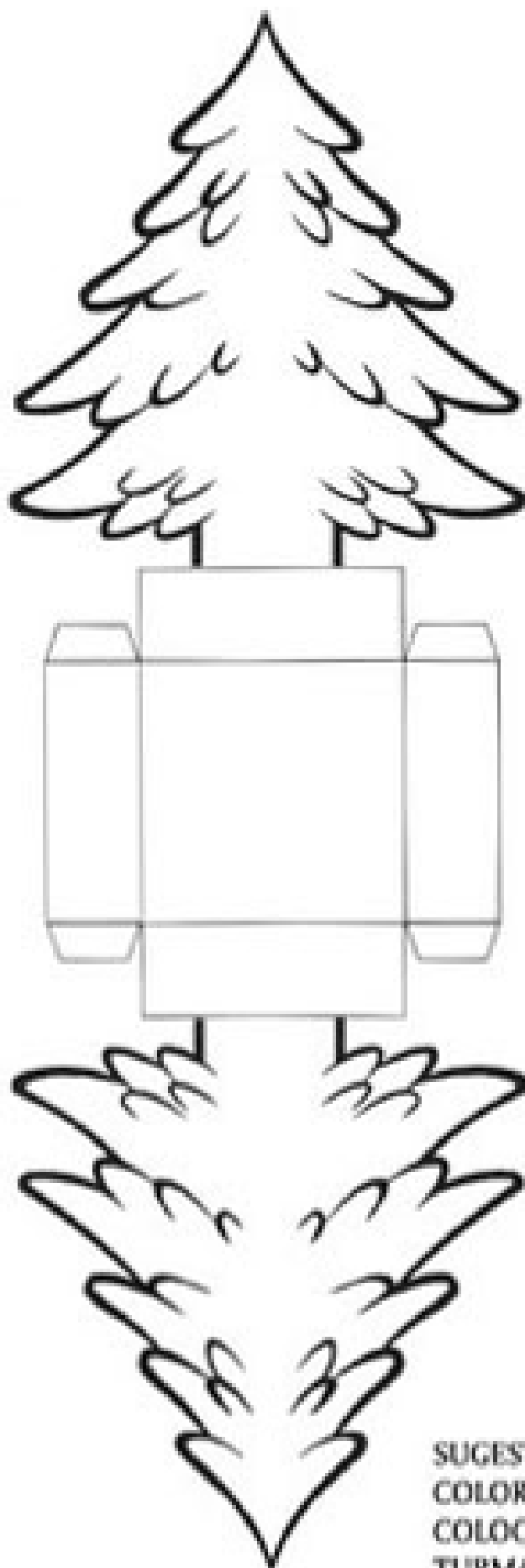
### PALAVRA-CHAVE!

OBSERVE O DESENHO E PREENCHA AS LACUNAS:



ESCREVA O NOME DAS PALAVRAS QUE VOCÊ FORMOU:


# UMA ÁRVORE DIFERENTE



SUGESTÃO: CORTE O MOLDE EM PAPEL COLOR SET E, NA "CAIXINHA", PODE SER COLOCADO UM BOMBOM PARA A TURMA BRINCAR DE "AMIGO SECRETO".


# VAMOS MONTAR UM PRESEPIO


VAMOS MONTAR ESTE PRESEPIO?

PINTE E COLE AS FIGURAS EM UM PAPEL GROSSO, RECORTE E MONTE SEU PRESEPIO.






# ĂRVORE DE NATAL







# ENFEITES PARA A ÁRVORE DE NATAL






- ▶ Nível rítmico duplo
- ▶ Linguagem oral
- ▶ Identificações de sílabas e palavras



ALUNO(A): \_\_\_\_\_

DATA: \_\_\_/\_\_\_/\_\_\_



Artes

- ▶ Coordenação Motora Fina
- ▶ Noção Espacial
- ▶ Criatividade / Natal





### VAMOS DECORAR A BOTA DO PAPAÍ NOEL?

- ✦ PEÇA PARA A MAMÃE RETALHOS DE TECIDO E PEDAÇOS DE ALGODÃO.
- ✦ COLE O TECIDO UM AO LADO DO OUTRO ATÉ COBRIR TODA A BOTA E COLOQUE A BORDA DE ALGODÃO.




**FIGURAS PARA RECORTAR E MONTAR.**

MENINO JESUS - MARIA - JOSÉ - ANJO GABRIEL - PASTORES




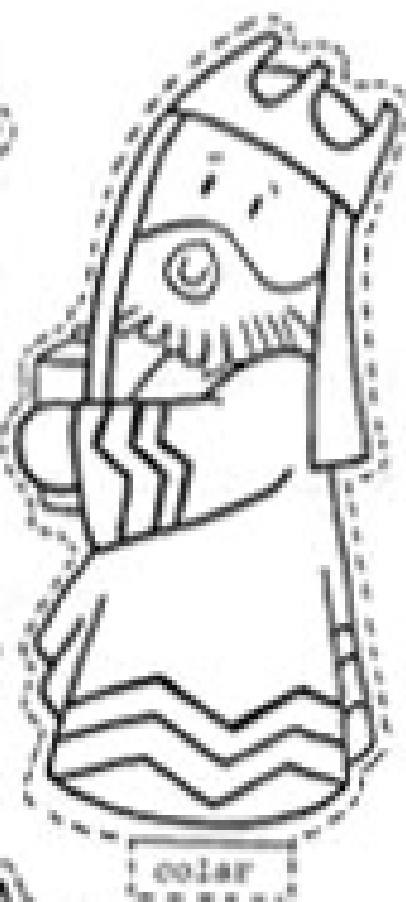

← cole perto das estrelas




ALUNO(A): \_\_\_\_\_

DATA: \_\_\_\_ / \_\_\_\_ / \_\_\_\_

### 3 REIS MAGOS - ESTRELAS - PINHEIRO E ANIMAIS





## MENSAGEM FINAL

### Bichinhos para o meu presépio

(M. Helena A. Neto)

Tenho um conequinho  
Que ninguém tem outro igual  
Para pôr no meu presépio  
Quando chegar o Natal.

Tenho um beizinho bem grande  
De olhos tranquilos assim,  
Vou colocar bem quietinho  
No vóide e logo copim.

Tenho um zumbetinho usado  
De orelha grande e macia,  
Para aquecer o meu presépio  
À noite por muito fria.


Tenho um galo bem formoso  
De crista bem recortada  
Para crissar todo mundo  
À missa da madrugada.



# DITADO DE TEXTO



➤ Procure palavras que tenham X com som de **SS** no quadro abaixo:





# DITADO LEITURA

- Os alunos deverão recortar as palavras abaixo.
- O professor fala uma palavra, o aluno procura e cola na numeração acima, de acordo com o que o professor for falando.

1.

2.

3.


4.

5.

6.

7.

8.



EXPERIÊNCIA

EXTERNO

EXTREMO

EXCLAMAR

EXPEDIÇÃO

EXPLICAR

EXPERIENTE

EXTENSÃO

**Coro falado:**

# CONTO DE NATAL

Manual Bordado



O nosso menino  
Nasceu em Belém  
Nasceu tão somente  
Para querer bem.



Nasceu sobre as palhas  
O nosso menino  
mas a mãe sabia  
que ele era Divino.



Vem para sofrer  
A morte na cruz,  
O nosso menino  
Seu nome é Jesus.



Por nós ele aceita  
O humano destino:  
Louvemos a glória  
De Jesus Menino.



✂ Circular no texto acima a palavra Jesus.

✂ Procurar no texto palavras que rimam com:

BELÉM

MENINO

# VAMOS MONTAR UM PRESÉPIO?


## Material:

- Papel cartão ou cartolina
- Lápis de cor ou canetinha
- Brocol
- Base de isopor 1cm ou 2 cm
- Palitos de dentes





## Modo de fazer:

- Recortar os moldes abaixo no papel cartão ou cartolina.
- Colorir e depois colar brocol.
- Colar um palito de dente atrás das figuras, deixando uma ponta na parte inferior, para ser introduzido na base de isopor ou dobrar nas partes indicadas.
- Nas figuras maiores, colocar 2 ou 3 palitos.



# VAMOS MONTAR UM PRESEPIO?



# LETRAS NUMERADAS



Formar palavras de acordo com os numerais.

H	L	T	R	E	Z	O	P	A	I	N	G	F	C	J
1	2	3	4	5	6	7	8	9	10	11	12	13	14	15

3-4-5-6-5

3-4-7-8-9

3-4-10-11-3-9

3-4-10-11-14-7

3-4-10-2-1-7

3-4-9-15-5

3-4-10-12-7

➤ Procure no quadro abaixo palavrinhas que tenham **X** com som de **S** e depois complete as frases.

M	E	X	P	L	O	S	Ã	O	M	E	T	I
S	E	X	T	A	U	E	N	P	L	A	T	I
D	A	N	I	N	E	X	P	L	I	C	O	U
M	I	T	I	N	H	T	S	E	R	Ç	O	L
A	U	X	I	L	I	A	C	A	L	E	Q	U
S	E	X	P	O	S	I	Ç	Ã	O	R	D	E

a) Houve uma \_\_\_\_\_ que atingiu muitas casas.

b) Henrique \_\_\_\_\_ tudo para Luís.


c) Cristina é a \_\_\_\_\_ da fila.

d) André foi ver o \_\_\_\_\_ de orquideas.

e) Bete \_\_\_\_\_ sua mãe nos serviços de casa.



NATAL É UMA FESTA RELIGIOSA,  
ONDE COMEMORA-SE O NASCIMENTO DE JESUS.



# ATIVIDADES

- Conversa em rodinha sobre o significado do Natal.
- O que representa?
- Em que dia e mês é comemorado?
- Como se comemora?

## COLAGEM LIVRE

Enfeitar a árvore de Natal à sua maneira.






# PRODUÇÃO DE TEXTO

Imaginar que você ganhou um lindo presente de Natal.



Desenhá-lo no espaço abaixo e escrever contando o presente que ganhou.



# BATE O SINO



HOJE, A NOITE É BELA.  
JUNTOS EU E ELA  
VAMOS À CAPELA, FELIZES A REZAR.  
AO SOAR O SINO, SINO PEQUENINO,  
VAI O DEUS MENINO NOS ABENÇOAR.

BATE O SINO PEQUENINO,  
SINO DE BELÉM.  
JÁ NASCEU O DEUS MENINO  
PARA O NOSSO BEM.  
PAZ NA TERRA, PEDE O SINO ALEGRE A CANTAR.  
ABENÇOE, DEUS MENINO, ESTE NOSSO LAR.

- Marcar na letra da música a palavra **SINO** com um círculo.
- Quantas vezes a palavra sino apareceu no texto?  (5)
- Procurar em jornais e/ou revistas palavras iniciadas com **S** e colar no caderno.

Completar:

HOJE, A  É .

JUNTOS  E .

VAMOS À , FELIZES A .

AO SOAR O  SINO .

VAI O  MENINO NOS .

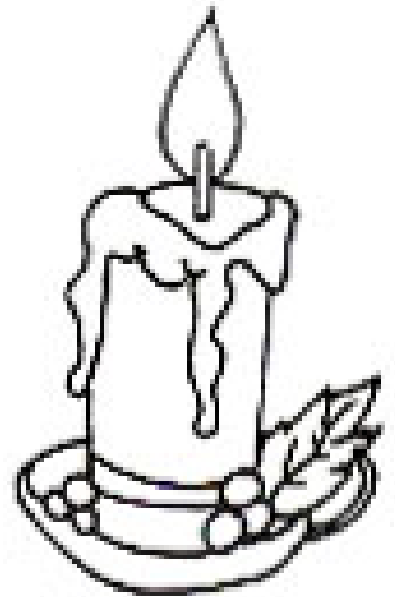


Completar o quadro abaixo:

PALAVRA	Nº de vogais	Nº de consoantes	Total de letras	1ª letra	Última letra
CAPELA					
PEQUENINO					
ABENÇOAR					
LAR					
DEUS					

Procurar no texto palavras que rimem com:

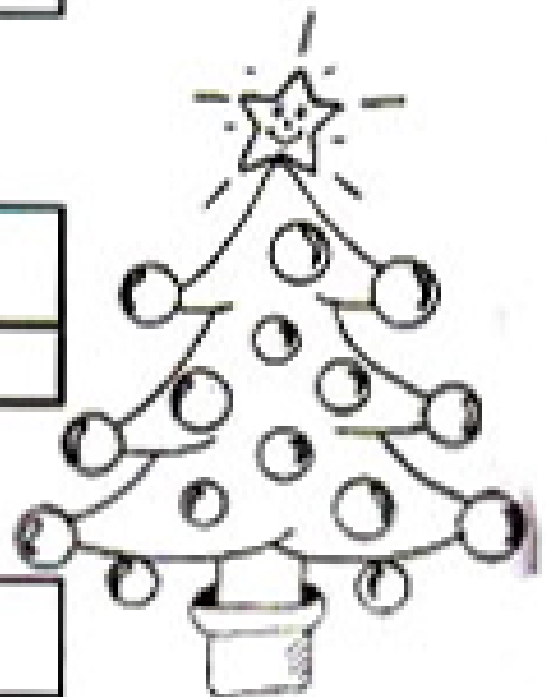
**BELA**

**REZAR**




**BEM**

**MENINO**


# ESTRELA DE NATAL

Pastoril alagoano



LINDA ESTRELA QUE NASCE NO CÉU,  
ANUNCIANDO QUE O NATAL CHEGOU.  
COBRE-SE MAL COM O BEM,  
FAZENDO PRECES AO NOSSO SENHOR.

PAZ NA TERRA AOS HOMENS DE BEM,  
SER FELIZ É A NOSSA VONTADE.  
DEUS NÃO ESQUECE NINGUÉM  
E DÁ A TODOS MIL FELICIDADES.

ALELUIA, ALELUIA!  
PELO BEM QUE NOS CONDUZ.  
ALELUIA, ALELUIA!  
POR AMOR AO MENINO JESUS.

- Fazer um coro falado com o poema.
- Separar em sílabas e completar o quadro ao abaixo.

PALAVRAS	Nº DE LETRAS	Nº DE SILABAS
ESTRELA		
NATAL		
FELICIDADE		
AMOR		

## Vamos fazer um coro falado?

LÁ NO CÉU, ESTA NOITE VAI BRILHAR  
UMA ESTRELA CINTILANTE,  
REFLETINDO NOSSO OLHAR.

E ESSA LUZ VAI ILUMINAR  
UM CAMINHO PRA SEGUIR,  
TODO FEITO DE MAGIA,  
QUE NÓS VAMOS CONSTRUIR!

É NATAL! VEM CANTAR!  
DÊ UMA CHANCE  
PARA O SEU AMOR ACONTECER.




- Procurar no texto palavras que rimem com:

Brilhar	Seguir
<hr/> <hr/> <hr/>	<hr/>

- Copiar do texto palavras com:

7 letras	
4 letras	
6 letras	
8 letras	
5 letras	
10 letras	

- Descobrir qual é palavra:



- Copiar as palavras abaixo em ordem alfabética.

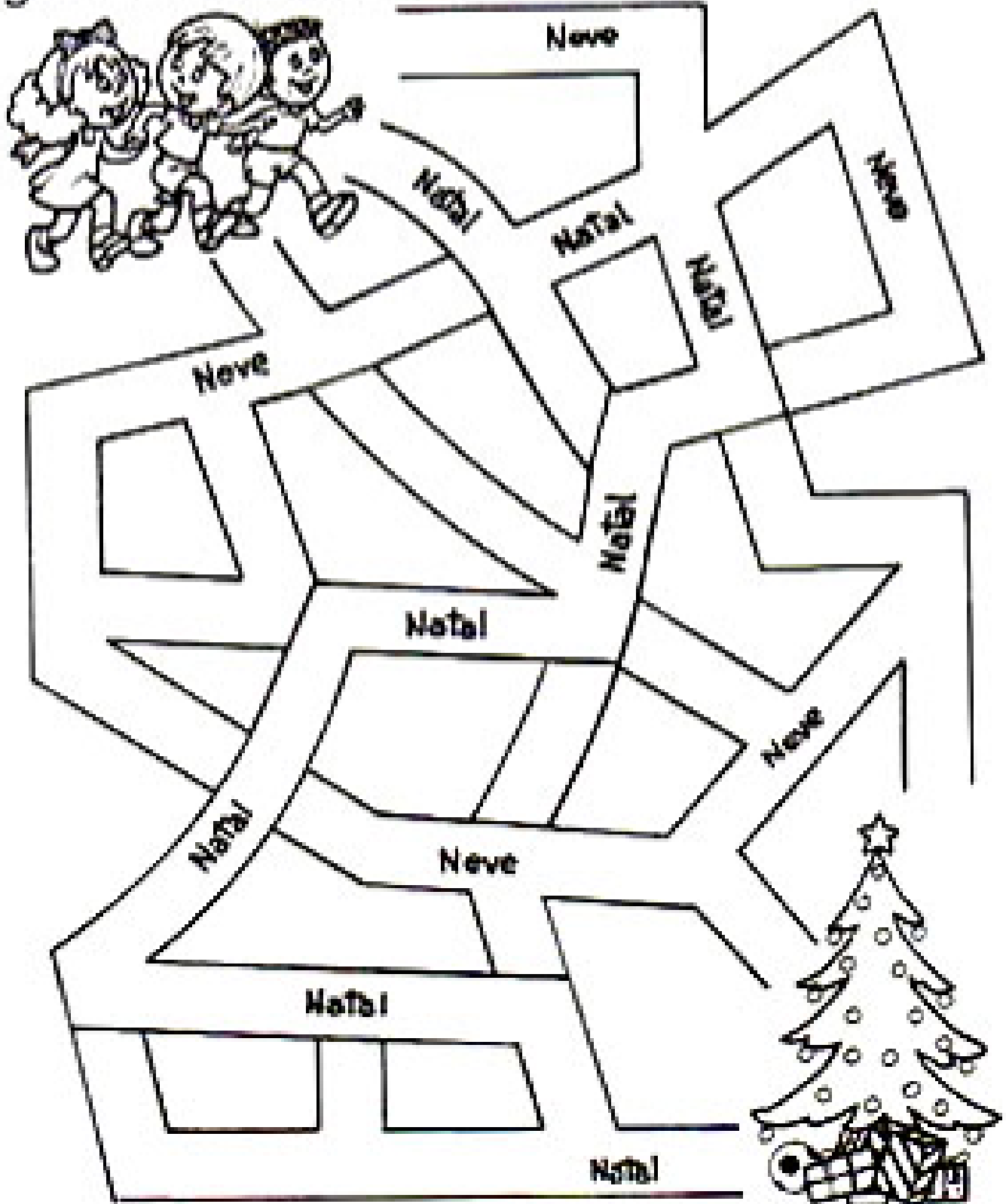


ESTRELA - FEITO - MAGIA  
REFLETINDO - SEGUIR - OLHAR  
BRILHAR - NOITE - PARA  
ILUMINAR - LUZ - CÉU  
AMOR - QUE - VEM




# LABIRINTO

- Levar as crianças até a árvore de Natal seguindo o caminho onde está escrito NATAL.



# BOLINHAS PARA ÁRVORE DE NATAL



## Material:

- Bolinhas de isopor
- Cola
- Brocal de cores diversas
- Alfinetes de cabeça
- Fita

## Modo de fazer:

- 1) Passar cola na bolinha toda com um pincel.
- 2) Rolar a bolinha sobre o brocal. Deixar secar.
- 3) Enfeitar como desejar.
- 4) Colocar o alfinete amarrado num pedaço de fita.
- 5) Colocar a árvore.

# ENFEITANDO O NATAL

- Sugestões de enfeites para serem feitos pelos alunos usando material de sucata


## ANJO

### Material:

- copo de papel
- asa de cartolina enfeitada com estrelinhas, broca! ou como quiser
- bola de isopor e lã

- Recortar as asas, colar no copo e montar em uma folha de papel.

- Colar a bola de isopor, pintar o rosto do anjo e colar lã para os cabelos.



## CARTÕES DE NATAL

### Material:

- cartolina em forma de cartão. Recortar em papel colorido bolas e folhas e colar no cartão.
- recortar também os sinos, árvore de Natal, estrela, etc.

## PAPAI NOEL

- Este Papai Noel fica em pé.

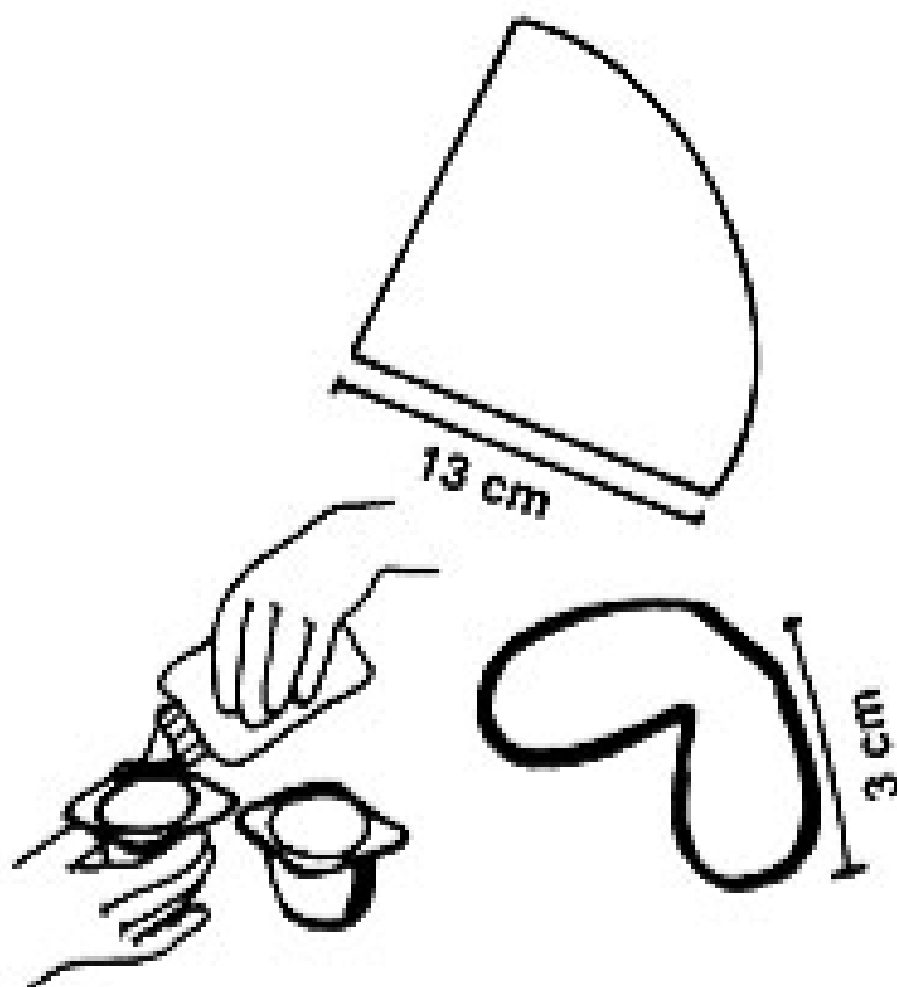

- Copiar o desenho três vezes sobre um papel grosso (cartolina 60 kg). Colorir os três bem iguais. Recortar os três desenhos e dobrá-los ao longo do pontilhado.

Colar assim:



# PAPAI NOEL DE SUCATA

- Para fazer o seu Papai Noel, utilizar dois potinhos de Danoninho: de morango (cor vermelha), colando um sobre o outro.
- Aparar a aba plástica em formato arredondado.
- Em seguida, pintar com tinta acrílica a boca, olhos e desenhar a roupa.
- Colar algodão para a barba.
- Se você preferir, fazer estes itens em cartolina recortada e colar a barba de algodão.
- Fazer o gorro em papel crepom vermelho, na medida do modelo abaixo.
- Fixar com cola o gorro no potinho, com uma tira de cartolina branca. Não se esquecer de colar um chumacinho de algodão na ponta do gorro.
- Completar o Papai Noel recortando e colando os pés em cartolina preta, conforme o modelo abaixo.
- Fazer vários Papais Noéis para enfeitar a sua árvore de Natal deste ano e também para dar de presente aos seus amigos.



# NATAL

(de Tiquinho)






**BIMBALHAM SINOS, FESTIVAMENTE!  
- DIZEI, ESTRELAS, QUE ACONTECEU?  
POR QUE TÃO DOCE, GRATO SINAL?  
E AS ESTRELINHAS, EM LUZ TREMENTE,  
RESPONDERAM FIRMES - "JESUS NASCEU!"  
E O ECO REPETE, MAIS DOCEMENTE:  
- "JESUS NASCEU! NATAL! NATAL!**

- Depois de ler o poema, perguntar às crianças:
- Por que os sinos tocam e as estrelinhas tremem?
- O que acontece no Natal?
- O que vocês vão pedir de presente?


# TRABALHANDO COM MOLDES

- Sugestões para serem utilizadas em cartões ou enfeites para árvore de Natal.
- Para fazer enfeites para árvore de Natal, passar os moldes na cartolina ou papel cartão. Recortar.
- Enfeitar com brocal, cola colorida, lantejoulas.



# Jogo da Memória

- Colorir, recortar e brincar de encontrar o desenho igual.



# MÁSCARA DO PAPAI NOEL

## Como fazer:

- Passar o risco do molde para a cartolina. Colar algodão na barba e bigode, pintar com cola colorida ou guache no gorro. Enfeitar os detalhes com farinha colorida ou brocol. Dar um furo no lugar indicado. Passar elástico lastéx para fixar no rosto da criança.





Aluno(a):

## VAMOS CANTAR?



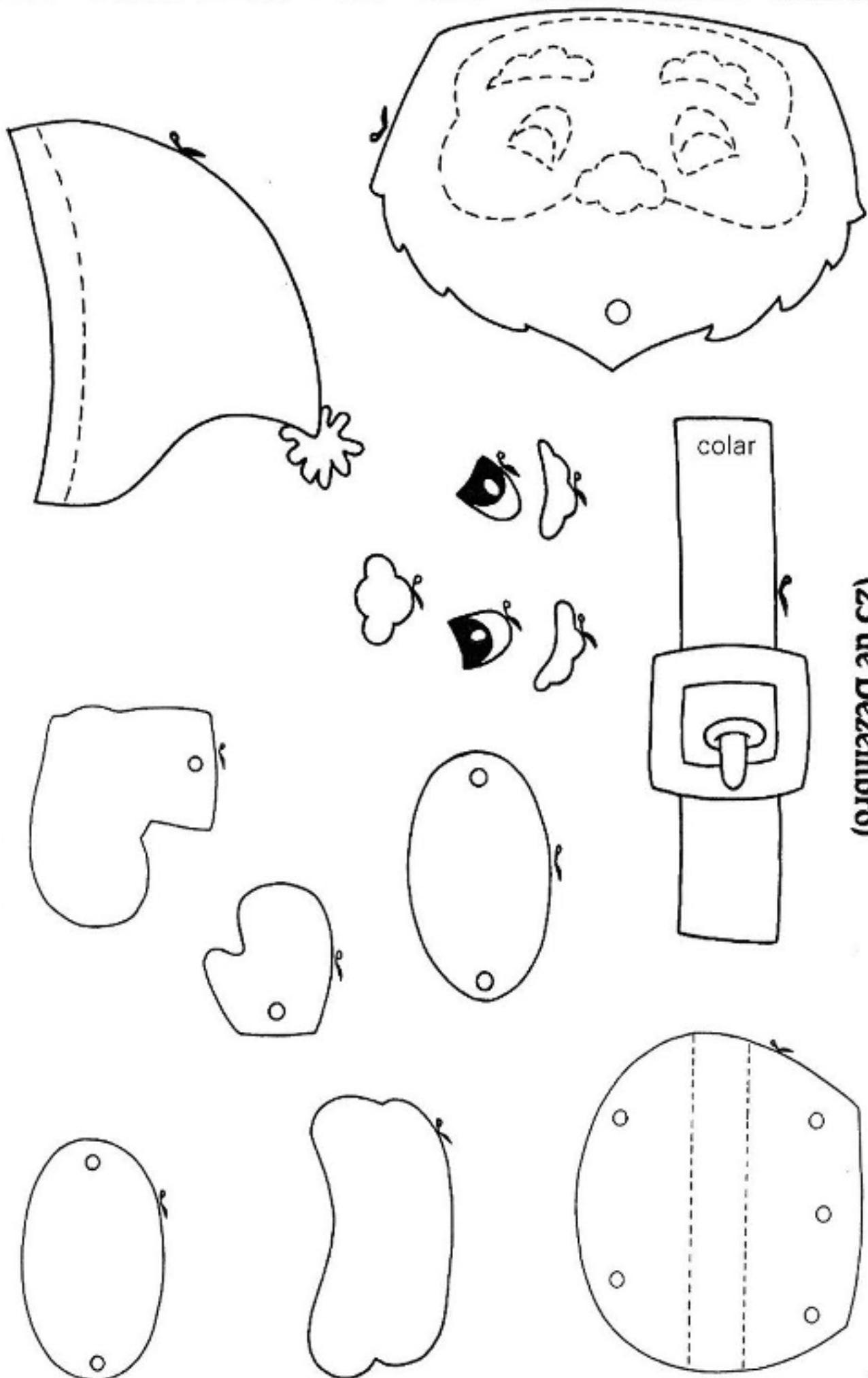
**MÚSICA:  
FELIZ NATALI!**

**OS SINOS ESTÃO BADALANDO  
BLIM... BLIM...  
OS ANJINHOS ESTÃO CANTANDO  
OS PASTORES ESTÃO SE  
APROXIMANDO  
E A ESTRELA ESTÁ BRILHANDO!**

**O MEU CORAÇÃO, NESTE DIA,  
É PRESÉPIO DE BELÉM  
ACOLHENDO SÃO JOSÉ, VIRGEM  
MARIA E O MENINO JESUS  
QUE EU QUERO BEM!**


Aluno(a):

**FELIZ NATALI!**  
**(25 de Dezembro)**



Aluno(a):

## MONTE A HISTÓRIA!



Aluno(a):


### RECADINHOS NATALINOS:



FELIZ NATALI!



FELIZ NATALI!



FELIZ NATALI!



FELIZ NATALI!



FELIZ NATALI!



FELIZ NATALI!



FELIZ NATALI!



FELIZ NATALI!

Aluno(a):

### BRINCADEIRAS QUE EDUCAMI

#### “UM PRESENTE PARA VOCÊ!”

##### MATERIAL NECESSÁRIO:

- Caixas ou embalagens para presentes;
- Papéis para presentes;
- Fitas;
- Durex;
- Árvore de Natal (se possível).

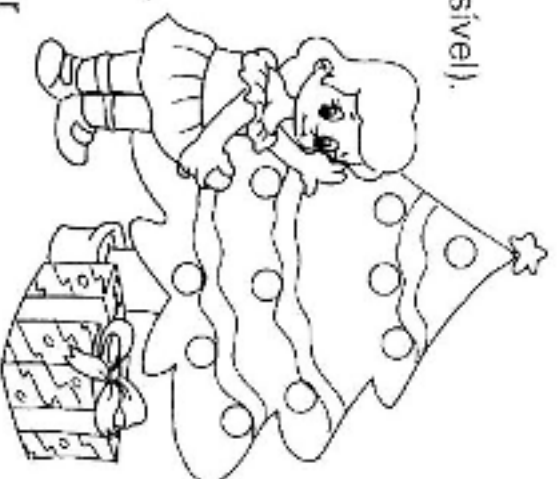
##### EXECUÇÃO:

Enfeitar a árvore de Natal e colocar, nos pés da árvore, os presentes embrulhados.

Cada criança, ao preparar o seu presente, desenhará, numa folha de papel, o que gostaria de presentear e guardará a folha dentro da embalagem.

Os presentes serão numerados. Far-se-á um sorteio e cada criança irá procurar o seu respectivo número.

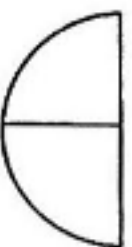
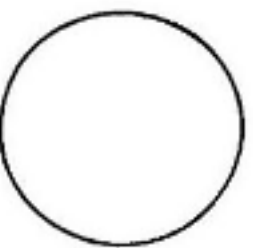
As crianças desembrulham os presentes e abraçam o coleguinha que o “presenteou”.



Aluno(a):

## DOBRADURAS: SINO DE BELÉM!

- 1- Recorte um círculo.
- 2- Dobre-o ao meio.
- 3- Dobre novamente e vinque.



- 4- Junte as pontas ao meio.



- 5- Junte as pontas laterais.



- 6- Dobre a ponta de cima.



- 7- Vire a dobradura e cole um círculo menor.

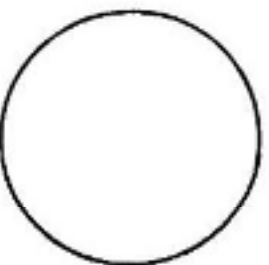


Agora, é só presentear alguém.

Aluno(a):

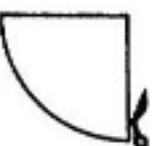
## ÁRVORE DE NATALI

- 1- Recorte 2 círculos do mesmo tamanho.

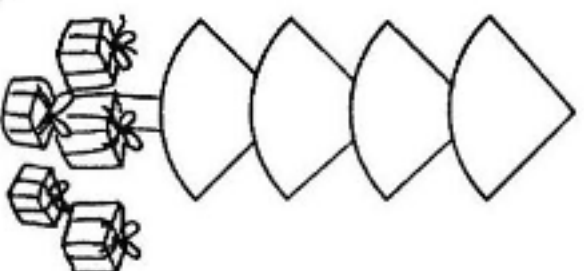


- 2- Dobre-os ao meio.

- 3- Dobre ao meio novamente.



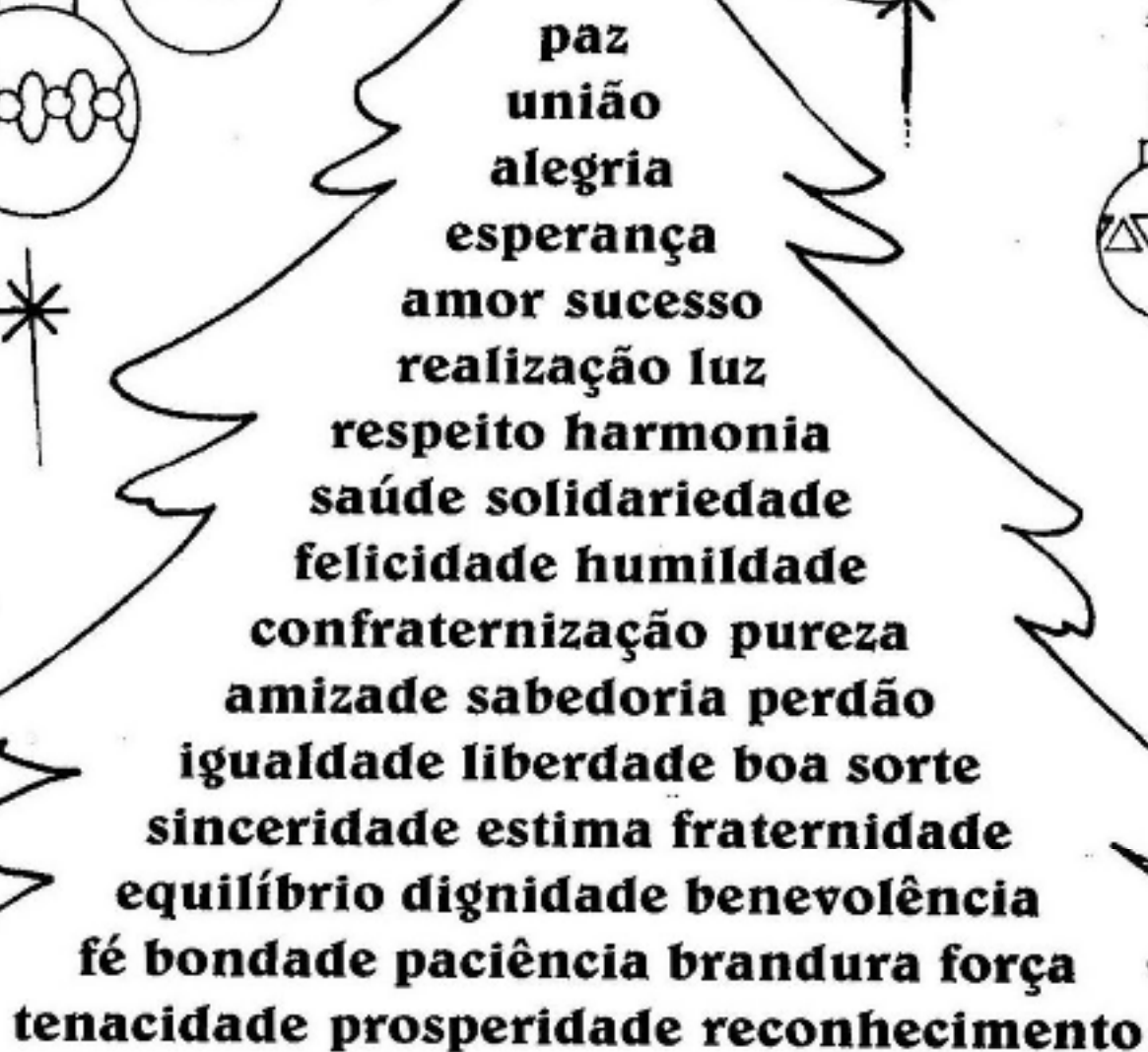
- 4- Separe as duas partes com um corte na lateral.




- 5- Agora, é só montar a árvore.

# **Natal**

## **é...**



**paz  
união  
alegria  
esperança  
amor sucesso  
realização luz  
respeito harmonia  
saúde solidariedade  
felicidade humildade  
confraternização pureza  
amizade sabedoria perdão  
igualdade liberdade boa sorte  
sinceridade estima fraternidade  
equilíbrio dignidade benevolência  
fé bondade paciência brandura força  
tenacidade prosperidade reconhecimento**



# NOITE AZUL

*Klaus Cavalcanti*



**NOITE AZUL, SEM IGUAL,  
DEUS TE DÊ UM FELIZ NATAL!  
NOSSO LAR ESTÁ CHEIO DE LUZ,  
PAZ NA TERRA, NASCEU JESUS!**

**TOCAM SINOS DE NATAL,  
LÁ NA CATEDRAL  
POR MEU LAR QUE É MEU AMOR  
VOU PEDIR AO SENHOR!**



# FUTURO É PRESENTE

HOJE EU QUERO CANTAR  
O QUE VEM LÁ DO FUNDO  
DO MEU CORAÇÃO  
DEIXA ROLAR ALEGRIA  
DEIXA VIVER EMOÇÃO.

HOJE EU QUERO SONHAR  
UM SONHO ACORDADO  
BANHADO DE LUZ  
DE UMA ESTRELA-GUIA  
QUE BRILHA COMO JESUS.

QUERO ABRAÇAR AS PESSOAS  
QUE EU AMO  
SENTIR QUE O AMOR  
É INFINITO E VER ESSE MUNDO FELIZ  
CADA VEZ MAIS BONITO.

FELIZ NATAL!  
TUDO DE BOM  
MUITA SAÚDE E FELICIDADE.  
UM ANO NOVO CHEIO DE PAZ  
CARINHO E MUITA AMIZADE.

FELIZ NATAL!  
BOLA PRA FRENTE  
MUITA ESPERANÇA  
E FORÇA PRA GENTE.  
QUE O FUTURO É UMA CRIANÇA  
E QUER UM PRESENTE.





# ● Nosso Maior Presente

Quando vai se aproximando o Natal, tudo fica tão diferente!

As ruas ficam mais cheias de pessoas, andando atarefadas de um lado para o outro, preocupadas com os presentes.

As casas começam a se enfeitar com árvores, luzes coloridas e guirlandas nas portas.

As cores, as luzes e os enfeites luminosos, deixam a cidade num clima acolhedor de festa.

Músicas natalinas, ao som de harpas antecipam ainda mais a esperança do grande dia.

É Natal! Tempo de festejar o nascimento de Jesus, o nosso maior presente.


*Graça Batituci*

▶ Marque as frases que estão de acordo com o texto:

- As casas ficam enfeitadas.
- A cidade fica triste.
- Há sons de músicas natalinas.
- É tempo de festejar o nascimento de Jesus.



# PALAVRAS CRUZADAS



## POESIA- NATAL

É NATAL TEMPO DE PAPAI NOEL.

O SIMPÁTICO VELHINHO QUE VIVE LÁ NO CÉU  
COM SEU SACO DE PRESENTES A TODOS VEM ALEGRAR.  
BRINQUEDOS, BALAS, CHOCOLATES TUDO A PRESENTEAR.

E SE É VERDADE PAPAI NOEL,

QUE SATISFAZER OS DESEJOS É SUA MISSÃO,  
DISTRIBUA PELA CHAMINÉ DAS CASAS, UNIÃO  
PARA QUE ELA INUNDE O CORAÇÃO DE TODOS IRMÃOS.

POIS NATAL É TEMPO DE EMOÇÃO,

É TEMPO DE RENOVAÇÃO E ASSIM EU POSSO DIZER:

- É NATAL, O MENINO JESUS NASCEU

E A PAZ ACONTECEU!



Durante a Semana, você leu textos que exigiram muito de você. Hoje vamos ler um texto mais simples, de fácil compreensão.

## Por que o pinheiro é árvore de Natal?

Quando o Menino Jesus nasceu, todas as pessoas ficaram alegres. Crianças, homens, mulheres vinham vê-lo, trazendo presentes pobres ou ricos.

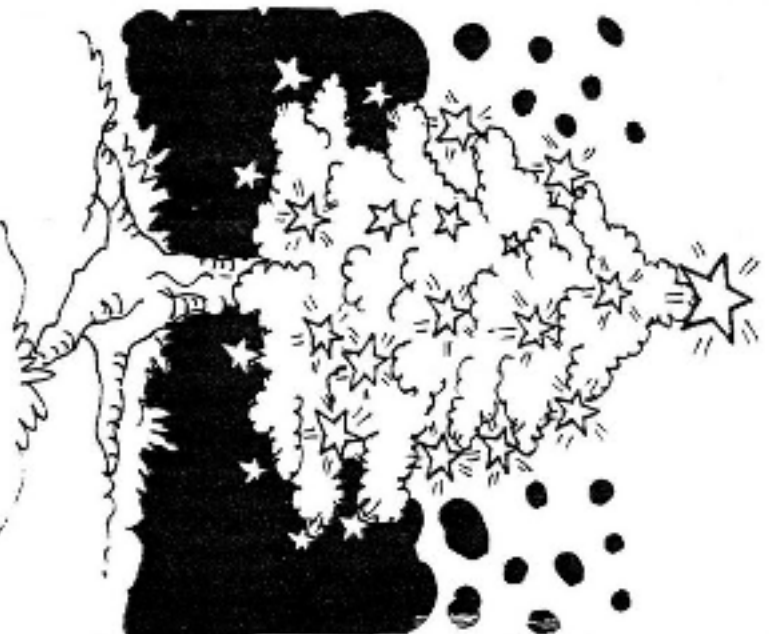
Perto do estábulo, onde dormia o Menino Jesus, num berço de palha, havia três árvores: uma palmeira, uma oliveira e um pinheiro.

Vendo aquela gente que ia e voltava, passando embaixo de seus galhos, as três árvores quiseram também dar alguma coisa ao Menino Jesus.

- Eu vou dar a minha palma maior e mais bela para que ela abane docemente o Bebê - disse a palmeira.

Eu vou apertar minhas olivas, o óleo servirá para amaciar os seus pezinhos - disse a oliveira.

- E eu? Que posso dar? - perguntou o pinheirinho.



- Você? - responderam as outras - Você não tem nada para dar? Suas agulhas pontudas poderiam espetar o Menino Jesus.

O pobre pinheirinho sentiu-se muito infeliz e respondeu tristemente:

- E mesmo. Vocês têm razão. Não tenho nada para oferecer ...

Um anjo que estava ali perto, escutou a conversa e teve pena do pinheirinho tão humilde, tão triste, que nada podia fazer porque nada possuía.

Lá no céu estrelinhas começaram a brilhar.


O lindo anjinho olhou para o alto e chamou-as.

No mesmo instante, elas desceram com boa vontade e foram colocar-se sobre os ramos do modesto pinheirinho que ficou todo iluminado!

Lá no berçinho, dentro do estábulo, os olhos do Menino Jesus brilharam ao ver aquela árvore tão linda!

É por isso que as pessoas, até hoje, enfeitam com luzes o pinheirinho, na véspera de Natal!


Regina Mourinho Coelho - Adaptação




# Presente de Natal

Nós queremos

Uma  de papel


Pra levar uma 


ao senhor Papai Noel.

Vou pedir uma 

Dentro dessa imensidão

Mas que tenha um brinquedo

Pra alegrar meu .


Vou pedir um 


Uma  uma 

E uma 

Pra tirar uma soneca.



Eu quero um 

pra girar na minha 

E meu céu cheio de 

Pra alegrar o nosso chão.

Nós queremos viajar

No olhar da multidão

Vendo o sonho florescer

No calor dessa canção.

*Antônio Luiz / Eunice Barbosa*

## ◆ Complete:

- O título é \_\_\_\_\_
- Faça um colorido nos presentes que são brinquedos.
- Que palavras rimam com:


<b>PAPEL</b>	
<b>MÃO</b>	

Nome : \_\_\_\_\_



Resolva as continhas com muita atenção.

# Simbolos de Natal



Samuel: Olá, gente pequena! Meu nome é Samuel, quero ser seu amiguinho.

Vamos combinar uma brincadeira? Só pode abrir o presente quem adivinhar o que significa cada simbolo do Natal. É superdiferente o Natal assim, não acham?

Agora, para você, temos umas dicas. Veja como é fácil!



**COROA DO ADVENTO:** Sou verde sinal de esperança. Minha fita vermelha é o Amor de Deus que envolve você. As quatro velas são as quatro semanas do Advento.



**O PRESEPIO:** São Francisco de Assis, em 1223 foi quem primeiro montou um presépio tomando presente e inesquecível a singeleza, a doçura, a esperança, o amor... da noite de Natal.



**PRESENTES:** O menino Jesus é o maior presente do Papai do Céu para os homens. Dar presentes no aniversário de Jesus é ofertar nosso amor para a felicidade do irmão.



**ÁRVORE DE NATAL:** Permaneço verdinho mesmo no inverno mais rigoroso. Lembro o Menino Jesus que é vida e alegria no mundo.



**BOLAS COLORIDAS:** Sou a renovação dos dons que dão bons frutos de amor, perdão, verdade, oração, fé, esperança, força, obediência, compreensão, enfim, toda boa obra.



**SINOS:** Desperto os que dormem para anunciar e comunicar com muita alegria que o Menino Deus está vivo no meio de nós para salvar, curar, libertar!



**A CEIA:** Toda a família se reúne para a ceia, como os discípulos se reuniram com Jesus para comemorar a Páscoa. No céu, Jesus prepara um banquete para nós. A ceia de Natal é o ensaio do banquete eterno, e a Eucaristia é o banquete do céu antecipado.



**A VELA:** Estou acesa durante a ceia, lembrando o Menino-Luz que chegou no Natal!



**A ESTRELA-GUIA:** As pontas representam as quatro direções da Terra: leste, oeste, norte e sul, de onde vêm pessoas para adorar o Menino Jesus. A cauda mostra o caminho até Ele.



**O PAPAÍ NOEL:** A generosidade de São Nicolau, bispo da Ásia Menor, do século IV, que gostava de dar presentes para crianças pobres enquanto dormiam, ou de São Martinho, lembra Noé em sua arca.



**ARRANJOS SECOS:** Lembram a falta de vida e de luz, a ausência daquele que aquece e renova: Jesus.

Samuel: Não se esqueça do aniversário!  
O Menino Jesus gosta muito de oração feita com o coração.  
Experimental!


# Sugestões de Cartões de Natal



Que o sino  
**TOQUE** e  
alegre  
nossa festa!




Que o  
verdadeiro  
sentido do Natal  
**TOQUE** nosso  
coração!



Sabe o  
que Deus quer  
lhe dar?



Feliz Natal!




Nessa  
festa  
cada um  
tem seu  
espaço!

Mas não  
esqueça  
que a  
estrela  
é Jesus.



## O que é Natal?



Você sabe mesmo o que é Natal?  
Pois André não sabia.  
E desandou a fazer perguntas...

André estava ajudando a mãe dele a arrumar a sala para a festa. Armaram o presépio. Penduraram bolas na árvore. Enfeitaram as portas. Pintaram os vidros da janela. Tudo para o Natal.

E André quis saber:

– Mãe, que é Natal?

– É a festa do nascimento do menino Jesus.

Mas antes que ela explicasse mais, a campainha tocou. Tia Marta e tio Valdemar estavam chegando. Ele estava muito contente e disse:

– Minha loja está cheia de gente comprando coisas. Vou faturar firme. Natal é um tempo ótimo para ganhar dinheiro.

Mas tia Marta não parecia contente. Estava era muito cansada Sentou numa poltrona, tirou os sapatos, pediu um copo d'água e falou

– Esse negócio de comprar presentes me mata. Natal é um inferno André ouviu aquilo e ficou pensando. Não estava entendendo nada.

Saiu da sala e foi para o quintal. No corredor, ouviu a irmã mais velha falando no telefone:

– Estou louca para chegar logo o Natal, para eu usar meu vestido novo.

E na cozinha, no meio de uma porção de fôrmas e panelas, a cozinheira reclamava.

– Eu não agüento mais. Todo Natal é esta trabalhadeira...

Cada vez André entendia menos.

Ainda bem que Henrique estava brincando na calçada. Henrique era o primeiro aluno da classe, sabia sempre todas as lições, respondia a tudo. Devia saber. André resolveu perguntar:

– Henrique, que é Natal?

– É a capital do Rio Grande do Norte.

Mas Tião, o filho do porteiro do prédio ao lado, corrigiu:  
– Natal era um cara lá de Madureira, que ajudou muita gente. Ele era da Portela, mas já morreu.

Lá dentro, um anúncio no rádio gritava:

– Aproveite o Natal e troque sua geladeira!

E depois:

– O Natal é um presente que você trabalhou para merecer.

É... O Natal de Henrique e o do rádio não podiam ser o mesmo. Enquanto André pensava, viu que a avó vinha chegando. Depois de lhe dar um beijo, ela perguntou:

– Você está se portando direitinho, André? Amanhã é Natal, dia de menino bonzinho ganhar presente.

André resolveu perguntar ao pai, de noite, quando ele chegasse do trabalho. E ouviu isto:

– É um dia ótimo, feriado. Não tenho trabalho.

Antes de dormir, André ficou deitado, pensando naquilo tudo. A cabecinha dele lembrava todas aquelas coisas: Natal é o nascimento de Jesus. É um tempo ótimo para ganhar dinheiro. É dia de ficar em casa sem trabalhar. É uma trabalhadeira. É um presente. É um inferno. É hora de trocar a geladeira. É um homem lá de Madureira. É a capital do Rio Grande do Norte. É dia de botar vestido novo. É dia de menino bonzinho ganhar presente.



UM BICHINHO PARA MEU PRESÉPIO  
(M. HELENA A. NETO)

TENHO UM CARNEIRINHO  
QUE NINGUÉM TEM OUTRO IGUAL  
PARA PÔR NO MEU PRESÉPIO  
QUANDO CHEGAR O NATAL.

TENHO UM BOIZINHO BEM GORDO  
DE OLHOS BRANQUINHOS ASSIM.  
VOU COLOCAR BEM QUIETINHO  
NO VERDE E FOFO CAPIM.

TENHO UM JUMENTINHO ESCURO  
DE ORELHA GRANDE E MACIA.  
PARA AQUECER SEU PRESÉPIO  
SE A NOITE FOR MUITO FRIA.

TENHO UM GALO BEM FORMOSO  
DE CRISTA BEM RECORDADA  
PARA AVISAR TODO MUNDO  
A MISSA DA MADRUGADA.

## UM FELIZ NATAL

### Poesia de criança:

Neste Natal  
quero ganhar:  
brilho, amor e alegria.  
O brilho das estrelas,  
o amor de Jesus.  
a alegria de partilhar  
e poder amar.

Quero formar:  
uma família unida,  
amizades queridas.

Quero ser:  
uma boa amiga,  
uma criança feliz.

Quero colocar:  
Um feliz Natal!



Maria Carolina M. de Castro

### Atividades:

1) O que Carolina quer ganhar neste Natal?

---

2) Como ela quer que sua família seja?

---


3) Como ela quer ser?

---

5) Como gostaria que sua família fosse?

---

## PAPAI NOEL NA MINHA CASA



Era noite de Natal e todo mundo estava dormindo.

Eu, que não havia dormido, notei alguma coisa estranha.

Era na chaminé, notei que havia alguém lá. E eu, conhecendo a história, pensei: – Será Papai Noel?

Com medo de ser algum ladrão, me escondi atrás do sofá.

Depois que tudo acabou e a pessoa que havia descido a chaminé foi embora, dei uma olhada no que aconteceu. Que surpresa!

Era mesmo Papai Noel que havia descido a chaminé e deixado vários presentes. Encheu todas as meias e deixou um belo cartão escrito: Feliz Natal para todos, rô, rô, rô, rô, rô.

Muito feliz, fui para cama dormir.

Amanheceu e todos se surpreenderam, até eu, que já havia visto tudo. Só não havia aberto os presentes.

Mas chegou a hora e todos abriram seus presentes, felizes e contentes.

### Responda:

- 1) O que você acha do Natal?
- 2) Todas as pessoas têm o Natal igual? Por quê?
- 3) Em que dia comemoramos o Natal?
- 4) Quais são os símbolos do Natal?
- 5) Desenhe alguns símbolos de Natal.

# NATAL

25 DE DEZEMBRO



O Natal é a maior festa do cristianismo.

É nessa data que comemoramos o nascimento de Jesus.

É o tempo propício para reflexões, no qual o amor de Deus fica acima de todos os sentimentos, fazendo com que a esperança renasça no coração dos homens.

**1** Responda com o coração.

Aquele que nasceu para nos salvar e deu sua vida por nos amar.  
Chama-se...



# A Árvore de Beto

O Beto tinha muita vontade de ter uma árvore de Natal. Era o sonho dele. Uma árvore grande, como a da casa do Caloca. Mas o pai de Beto não podia comprar.

Todo ano ele prometia, mas todo ano acontecia alguma coisa e ele nunca podia dar a árvore para Beto.

Um dia, o Beto teve uma ideia.

Lá na nossa rua tem um terreno vazio, um terreno baldio. O Beto resolveu plantar uma árvore lá e esperar até que ela crescesse.

Limpou um pedaço do terreno...

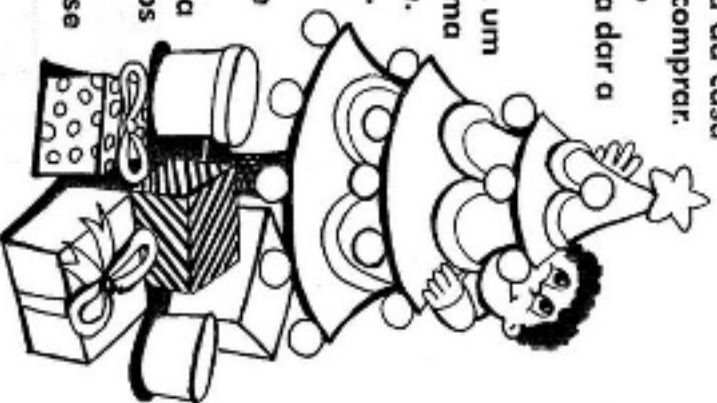
Arranjou um pouco de adubo com Seu Alexandre, o jardineiro...

Comprou uma muda pequenininha de pinheiro... E plantou no terreno.

Todos os dias, o Beto regava a mudinha dele. Revoltava a terra em volta, tirava os galhinhos secos. Vigia para não subir formiga. Cuidava da plantinha como se fosse uma geninha. E a plantinha foi crescendo, forte e bonita.

Eu não sei quanto tempo o Beto cuidou daquela planta. Foi muito tempo... Até que a árvore do Beto ficou grande, cheia de galhos, uma beleza! Prontinha para virar árvore de Natal.

Fuili Fochia. A Árvore de Beto, S.P., FTD 1994



• Sublinhe no texto a frase que fala dos cuidados que Beto tinha com a mudinha.

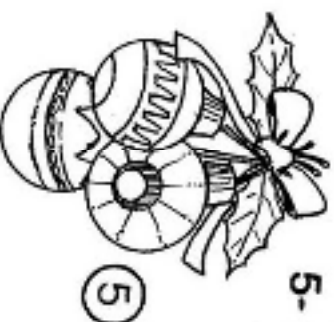
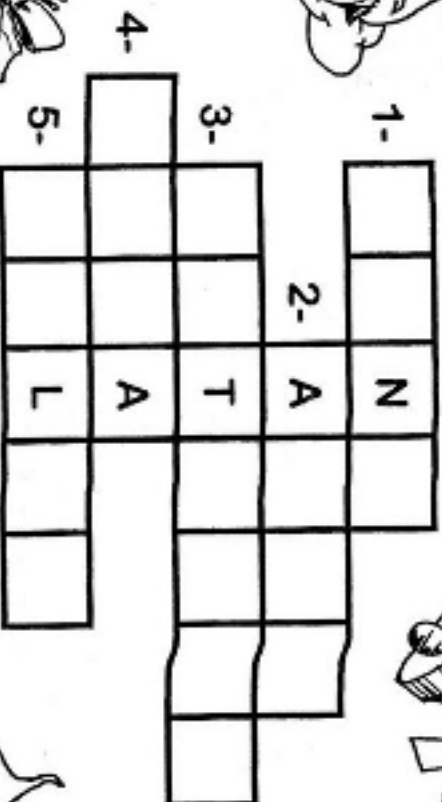
• Retire do texto:

• O apelido do amigo do Beto \_\_\_\_\_

• O nome do jardineiro \_\_\_\_\_

• O nome de um inseto \_\_\_\_\_

• Escreva na Cruzadinha o nome dos enteltes que Beto colocou na árvore



• Qual era o sonho de Beto? \_\_\_\_\_

• O que ele fez para realizar esse sonho? \_\_\_\_\_