




NOME: _____ TURMA: _____

PROFESSORA: _____

ESCOLA: _____






BEM
VINDOS

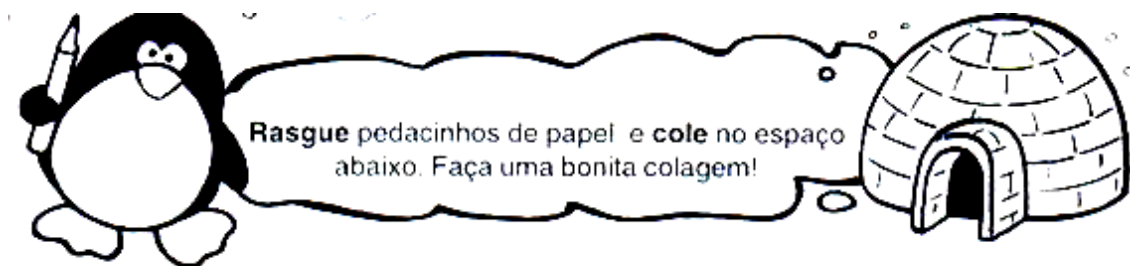



NOME: _____ TURMA: _____

PROFESSORA: _____

ESCOLA: _____











NOME: _____ TURMA: _____

PROFESSORA: _____

ESCOLA: _____






USANDO A PONTA DOS DEDOS, FAÇA UM DESENHO COM TINTA GUACHE.



NOME: _____ TURMA: _____

PROFESSORA: _____


ESCOLA: _____



SUJE SEUS DEDINHOS COM TINTA AZUL E FAÇA O MAR ONDE O PIRATA NAVEGA:

EU SOU O PIRATA DA PERNA DE PAU
DO OLHO DE VIDRO
DA CARA DE MAU









NOME: _____ TURMA: _____


PROFESSORA: _____

ESCOLA: _____



A OVELHINHA É MACIA! VAMOS COLAR ALGODÃO PRA ELA FICAR BEM FOFINHA?








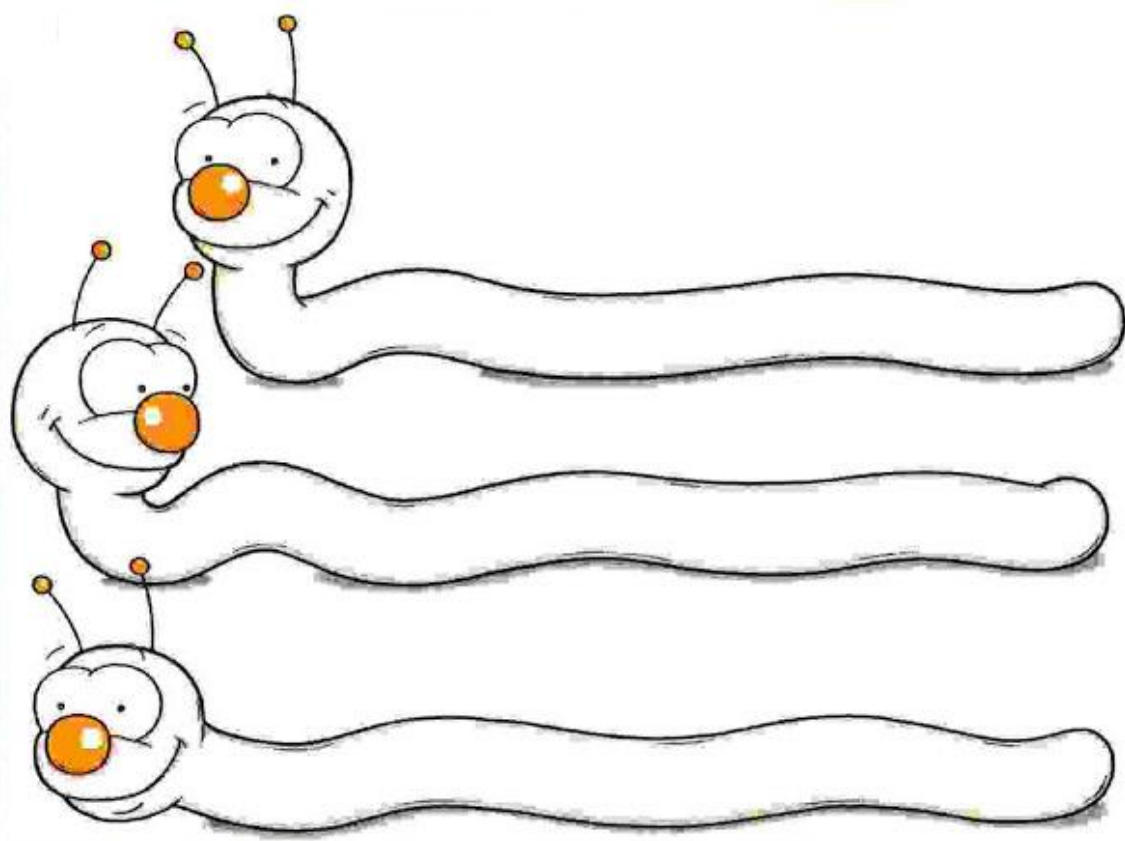
NOME: _____ TURMA: _____


PROFESSORA: _____

ESCOLA: _____



DEDINHOS MOLHADINHOS DE TINTA...









NOME: _____ TURMA: _____


PROFESSORA: _____

ESCOLA: _____



MINHA MÃOZINHA!









NOME: _____ TURMA: _____


PROFESSORA: _____

ESCOLA: _____



PINTE O PINTINHO DE AMARELO.








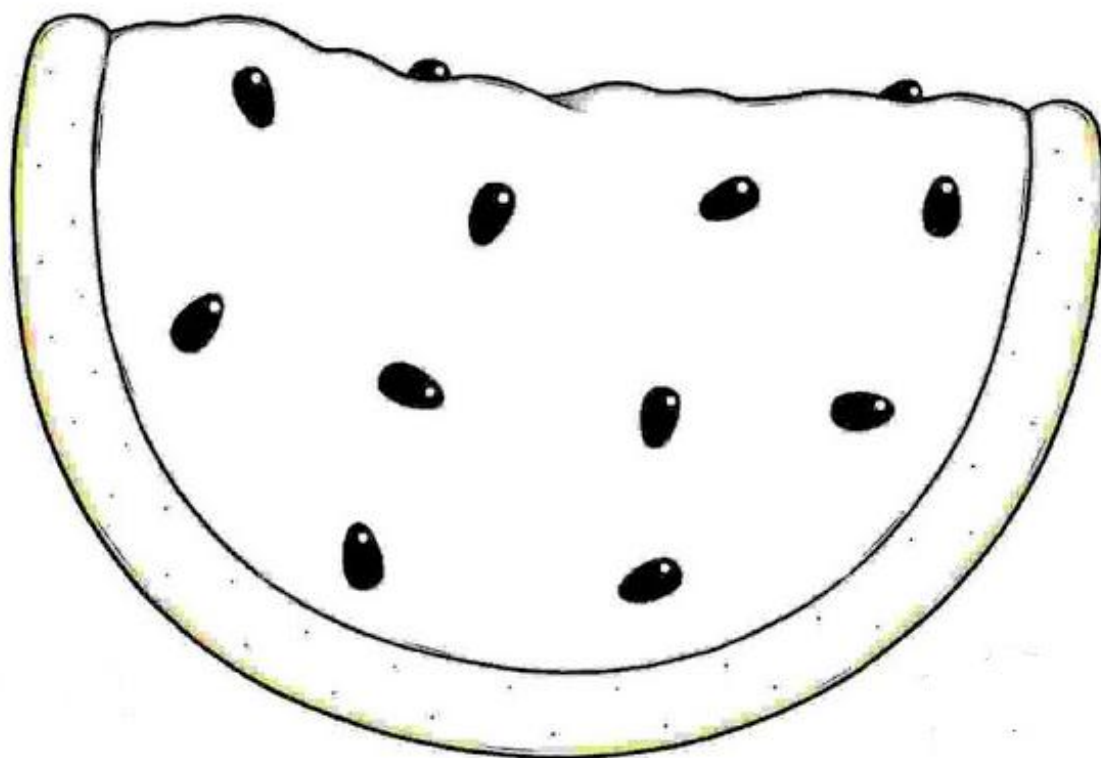
NOME: _____ TURMA: _____


PROFESSORA: _____

ESCOLA: _____



A MELANCIA É BEM VERMELHA!









NOME: _____ TURMA: _____


PROFESSORA: _____




ESCOLA: _____




MEU PEZINHO!







	NOME: _____ TURMA: _____
	PROFESSORA: _____
	ESCOLA: _____





**PINTE A FLOR UTILIZANDO GIZ DE CERA E EM SEGUIDA
COLE BOLINHAS DE CREPOM EM SEU MIOLO**




 NOME: _____ TURMA: _____
PROFESSORA: _____
ESCOLA: _____

PINTE A VOGAL A.






ABACAXI



NOME: _____ TURMA: _____


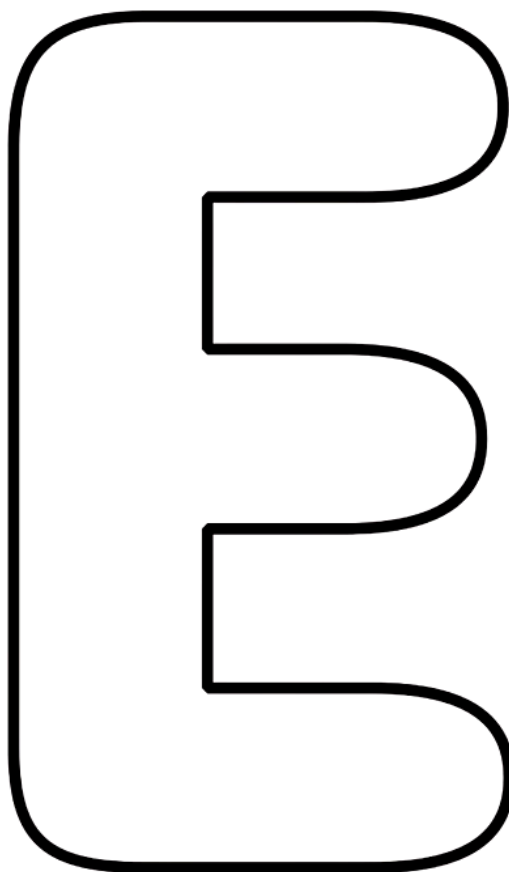
PROFESSORA: _____

ESCOLA: _____



ESTA É A VOGAL E.

PINTE A VOGAL E.



ESTRELA



NOME: _____ TURMA: _____


PROFESSORA: _____

ESCOLA: _____



ESTA É A VOGAL I.

PINTE A VOGAL I.



ÍNDIO



NOME: _____ TURMA: _____


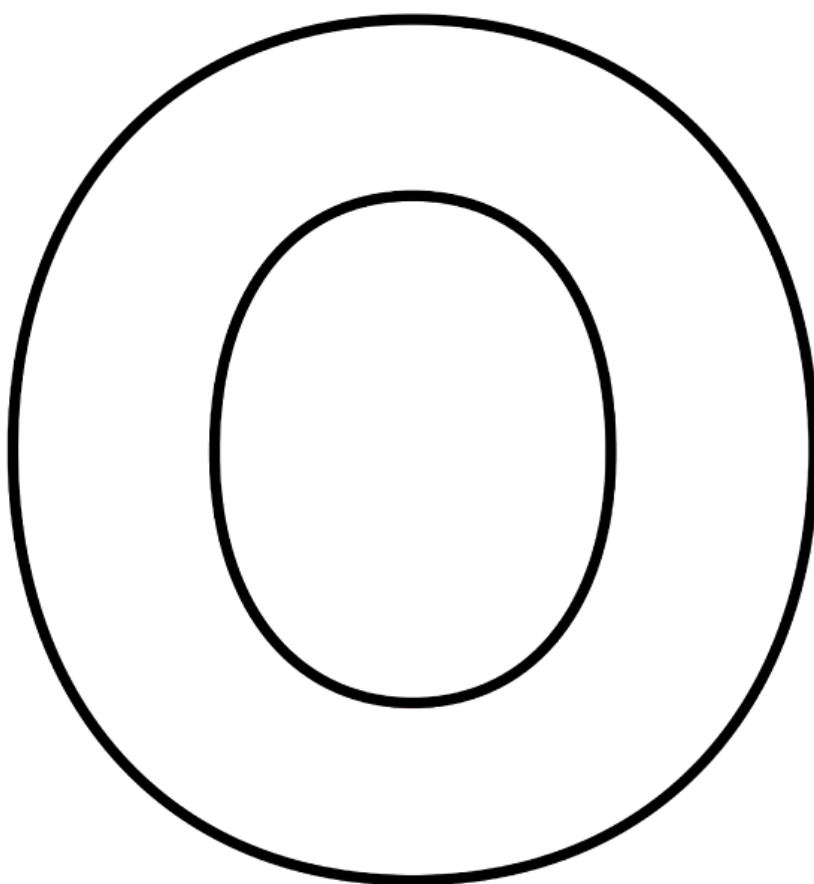
PROFESSORA: _____

ESCOLA: _____




ESTA É A VOGAL O.

PINTE A VOGAL O.






OVO



NOME: _____ TURMA: _____


PROFESSORA: _____

ESCOLA: _____




ESTA É A VOGAL U.

PINTE A VOGAL U.






URSO




NOME: _____ TURMA: _____


PROFESSORA: _____

ESCOLA: _____



**RASGUE PAPEL VERMELHO E COLE
DENTRO DO CÍRCULO**








NOME: _____ TURMA: _____


PROFESSORA: _____

ESCOLA: _____



**RASGUE PAPEL AZUL E COLE DENTRO
DO QUADRADO**








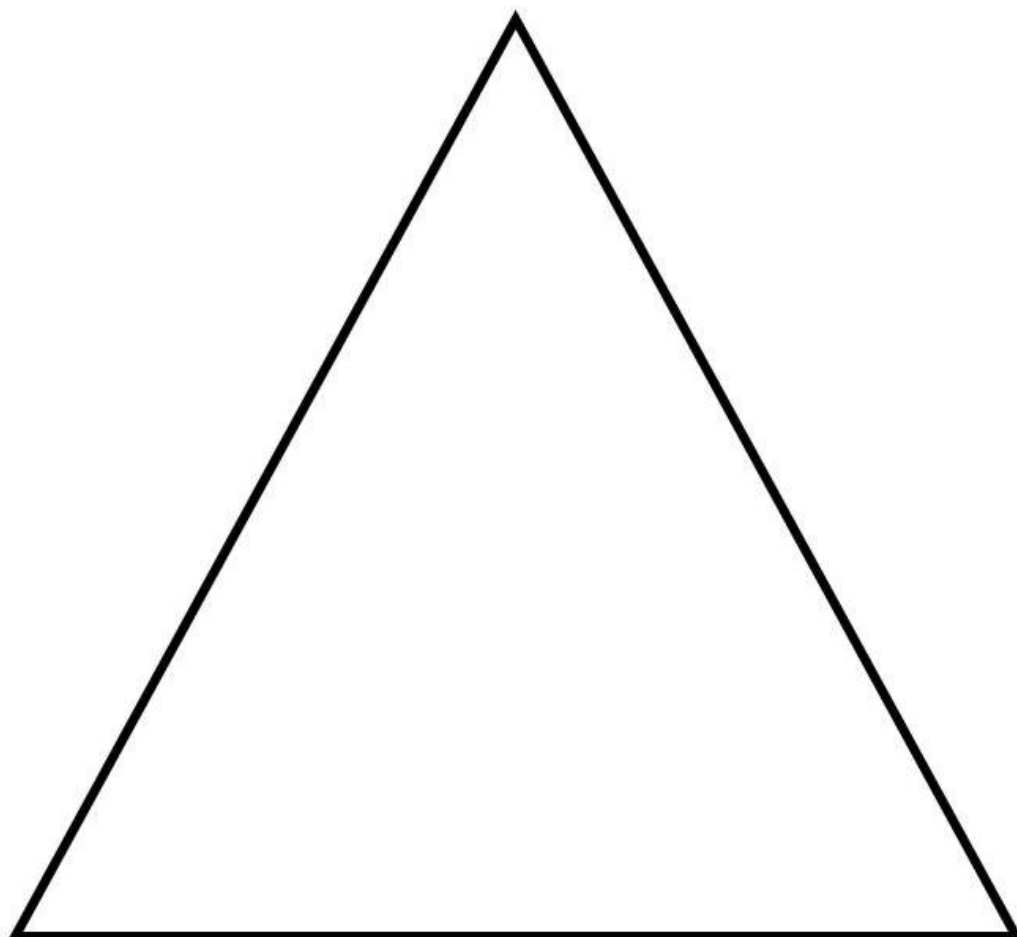
NOME: _____ TURMA: _____


PROFESSORA: _____




ESCOLA: _____




RASGUE PAPEL AMARELO E COLE
DENTRO DO TRIÂNGULO



	NOME: _____ TURMA: _____
	PROFESSORA: _____
	ESCOLA: _____



Popopó... Quem é que tem um monte de pintipha? Quem é que tem a perna azulzipha? Quem é que tem a crista vermelhípha? Quem é que tem a perna amarelípha? Popopó...





NOME: _____ TURMA: _____

PROFESSORA: _____

ESCOLA: _____




O SAPO NÃO LAVA O PÉ


NÃO LAVA PORQUE NÃO QUER

ELE MORA LÁ NA LAGOA

NÃO LAVA O PÉ PORQUE NÃO QUER

MAS QUE CHULÉ!!!









NOME: _____ TURMA: _____

PROFESSORA: _____

ESCOLA: _____






PASSE O DEDINHO NA TINTA E CUBRA A LETRINHA DO SEU NOME.



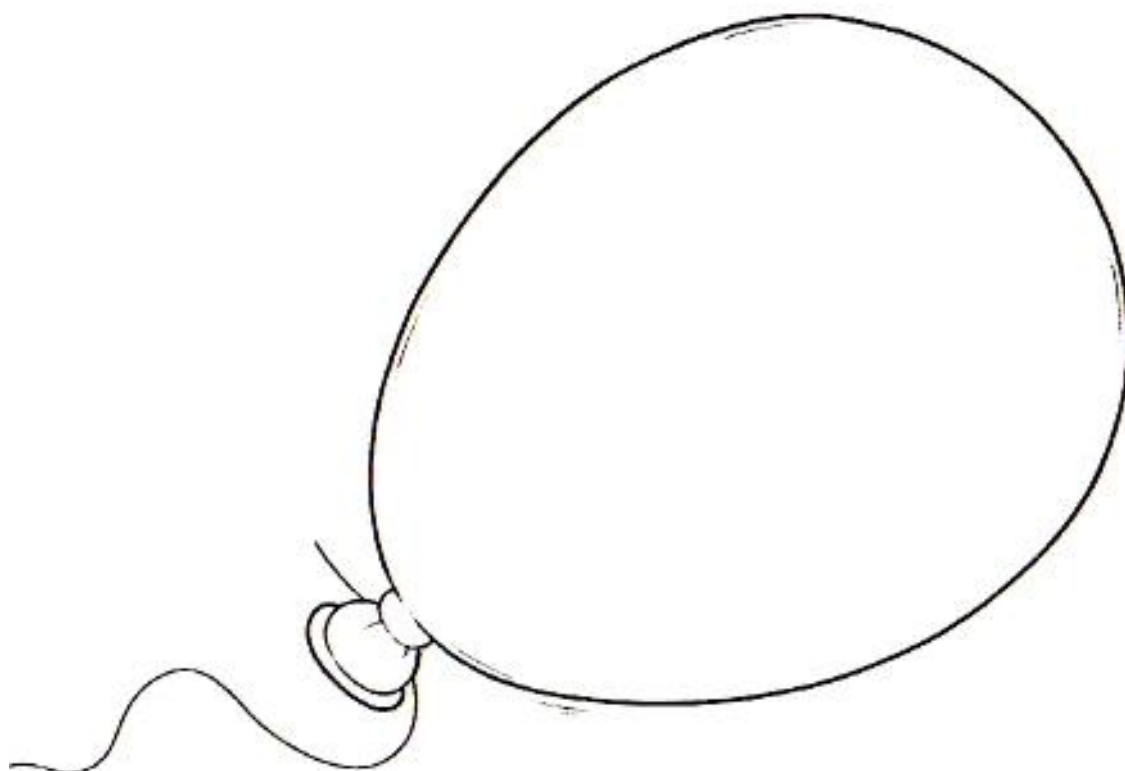
NOME: _____ TURMA: _____

PROFESSORA: _____

ESCOLA: _____



VAMOS COLAR PAPEL RASGADO?







NOME: _____ TURMA: _____

PROFESSORA: _____

ESCOLA: _____



Doçura,
Vamos rasgar papel crepom amarelo, fazer bolinhas
e colar no abacaxi?





NOME: _____ TURMA: _____

PROFESSORA: _____

ESCOLA: _____



Amoreco,
Pinte as manchas do cachorrinho com giz amarelo
molhado.





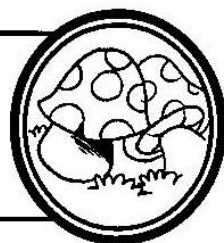
NOME: _____ TURMA: _____

PROFESSORA: _____

ESCOLA: _____



Anjinho,
Vamos levar o caminhão até a garagem?
Molhe o dedinho com tinta azul e faça o caminho.





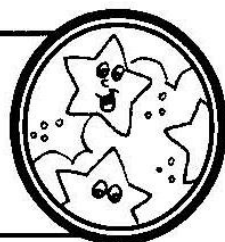
NOME: _____ TURMA: _____

PROFESSORA: _____

ESCOLA: _____



Amiguinho(a),
Esta é uma plantação de morangos.
Use tinta vermelha e pinte os moranguinhos com a
ponta do dedo.





NOME: _____ TURMA: _____


PROFESSORA: _____

ESCOLA: _____



O VENTO LEVOU O BONÉ DE
FÁBIO. COLE PAPEL PICADO
E FORME O CAMINHO.









NOME: _____ TURMA: _____


PROFESSORA: _____

ESCOLA: _____








**SEI RASGAR PAPEL.
VAMOS COLAR BASTANTE
PAPEL AZUL NA FOLHA.**




NOME: _____ TURMA: _____


PROFESSORA: _____

ESCOLA: _____



COLE PAPEL PICADO NA NUVEM









NOME: _____ TURMA: _____


PROFESSORA: _____




ESCOLA: _____



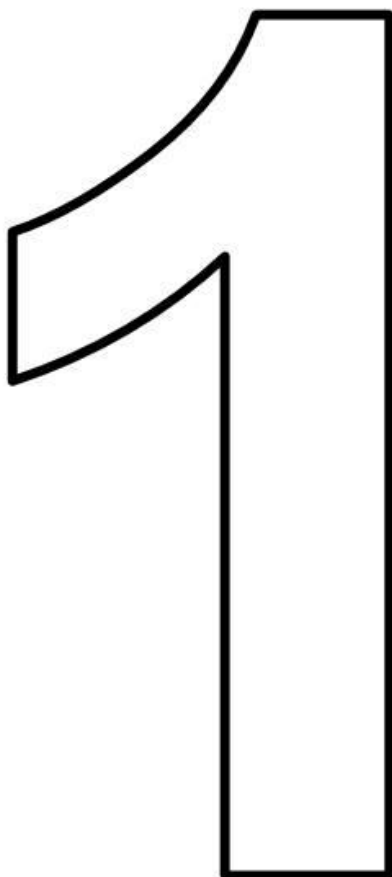
**RASGAR PAPEL (REVISTA) EM PEDAÇOS E COLA-LOS
NA ÁRVORE!**







	NOME: _____ TURMA: _____
	PROFESSORA: _____
	ESCOLA: _____



COLE BOLINHAS DE PAPEL CREPOM NO NÚMERO **1**.







	NOME: _____ TURMA: _____
	PROFESSORA: _____
	ESCOLA: _____



COLE BOLINHAS DE PAPEL CREPOM NO NÚMERO **2**.







	NOME: _____ TURMA: _____
	PROFESSORA: _____
	ESCOLA: _____



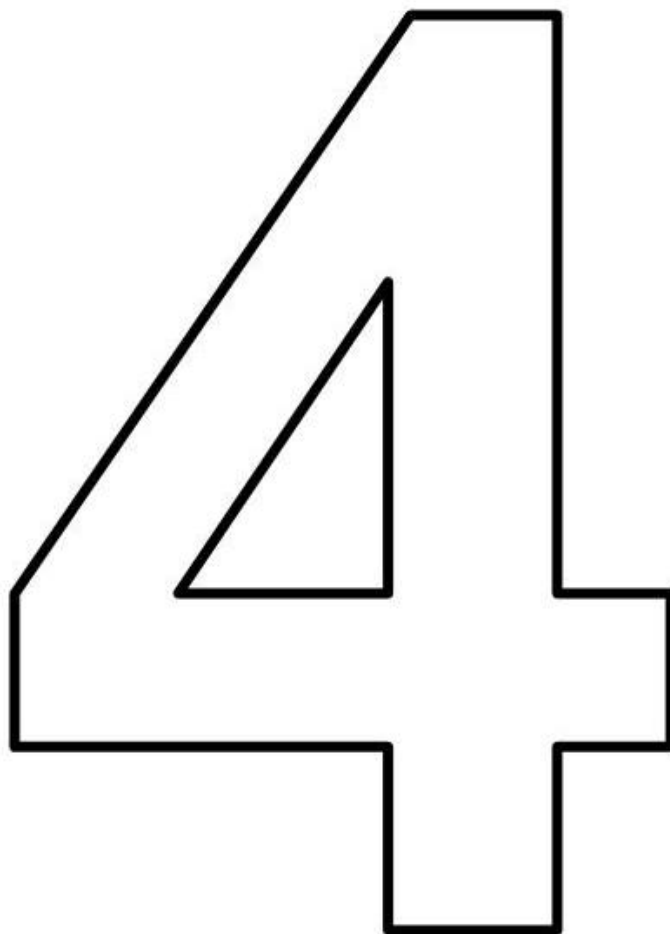
COLE BOLINHAS DE PAPEL CREPOM NO NÚMERO **3**.







	NOME: _____ TURMA: _____
	PROFESSORA: _____
	ESCOLA: _____



COLE BOLINHAS DE PAPEL CREPOM NO NÚMERO **4**.




	NOME: _____ TURMA: _____
	PROFESSORA: _____
	ESCOLA: _____



COLE BOLINHAS DE PAPEL CREPOM NO NÚMERO **5**.









NOME: _____ TURMA: _____

PROFESSORA: _____

ESCOLA: _____






MOLHE O DEDINHO NA TINTA PARA FORMAR A PRIMEIRA LETRINHA DO SEU NOME.



NOME: _____ TURMA: _____

PROFESSORA: _____

ESCOLA: _____



**JA RECONHEÇO A PRIMEIRA
LETRA DO MEU NOME, POR
ISSO, COLEI AQUI.**





NOME: _____ TURMA: _____

PROFESSORA: _____

ESCOLA: _____



Meu Pequenino(a)

Obrigada por compartilhar comigo sua preciosa vida durante esse ano que passou tão rapidinho.

Saiba que você se tornou uma pessoa muito especial pra mim e que jamais vou te esquecer.

Espero que no próximo ano Deus encha ainda mais sua infância querida de alegria e realize seus sonhos mais especiais.



Com carinho _____