


NUMERAL 3

3

TRÊS



Vamos cantar?

Os três porquinhos
São lindos irmãozinhos.
Moram em três casas muito bonitinhas
As casinhas dos porquinhos } *BIS*
São bem arrumadinhas!


(Música: Escravos de Jó)

1) É hora de treinar!


Tracing practice for the numeral 3. The first row contains six dotted 3s for tracing. The following five rows each start with a dotted 3, followed by five dots indicating the starting point for independent writing.

2) Ligue o número três à quantidade correspondente de elementos.


3.
TRÊS




3) Escreva a quantidade de elementos que há em cada conjunto:



↓






↓




→

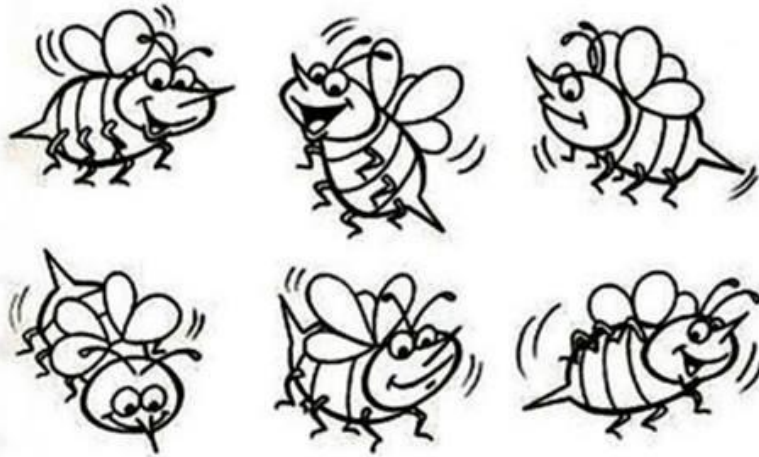
4) Conte quantas borboletas, joaninhas e abelhas há no desenho abaixo e escreva nos lugares certos.



5) Mamãe galinha chocou os ovos e tirou nove pintinhos. Foram três amarelos, três marrons e três pretinhos, pinte-os conforme instrução acima.




6) Pinte três abelhas e depois escreva os números abaixo:



0
1
2
3

7) Observe os conjuntos e pinte os que possuem 3 elementos:



8) Bela cuida do jardim da casa dela com muito carinho!

Procure o que se pede no jardim de Bela e pinte:

- ✓ Um caracol de amarelo;
- ✓ Duas borboletas de azul;
- ✓ Três flores de vermelho.



9) Conte quantas flores e escreva no quadrinho abaixo:

