

Escola: _____

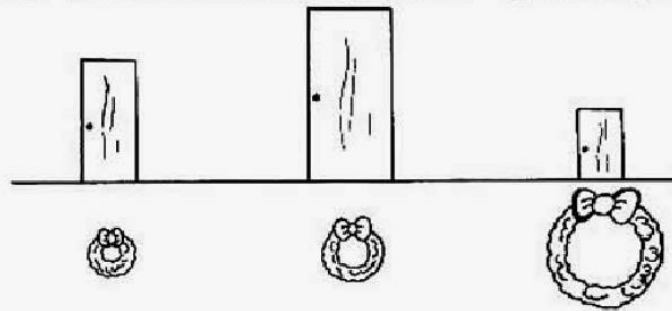
Data: _____ Turma: _____

SOESCOLA.COM

Aluno: _____

120


- Vamos enfeitar as portas.
- Observar o tamanho das portas e ligar às guirlandas.




- Colorir a vela mais larga.



- Fazer um X na árvore de Natal mais alta.



- Completar as árvores de Natal com o número de bolinhas pedidas.




Escola: _____

Data: _____ Turma: _____

SOESCOLA.COM

Aluno: _____

CONTE OS PRESENTES NA MEIA E ASSINALE O NUMERAL:



8

3

1

5

0

Escola: _____

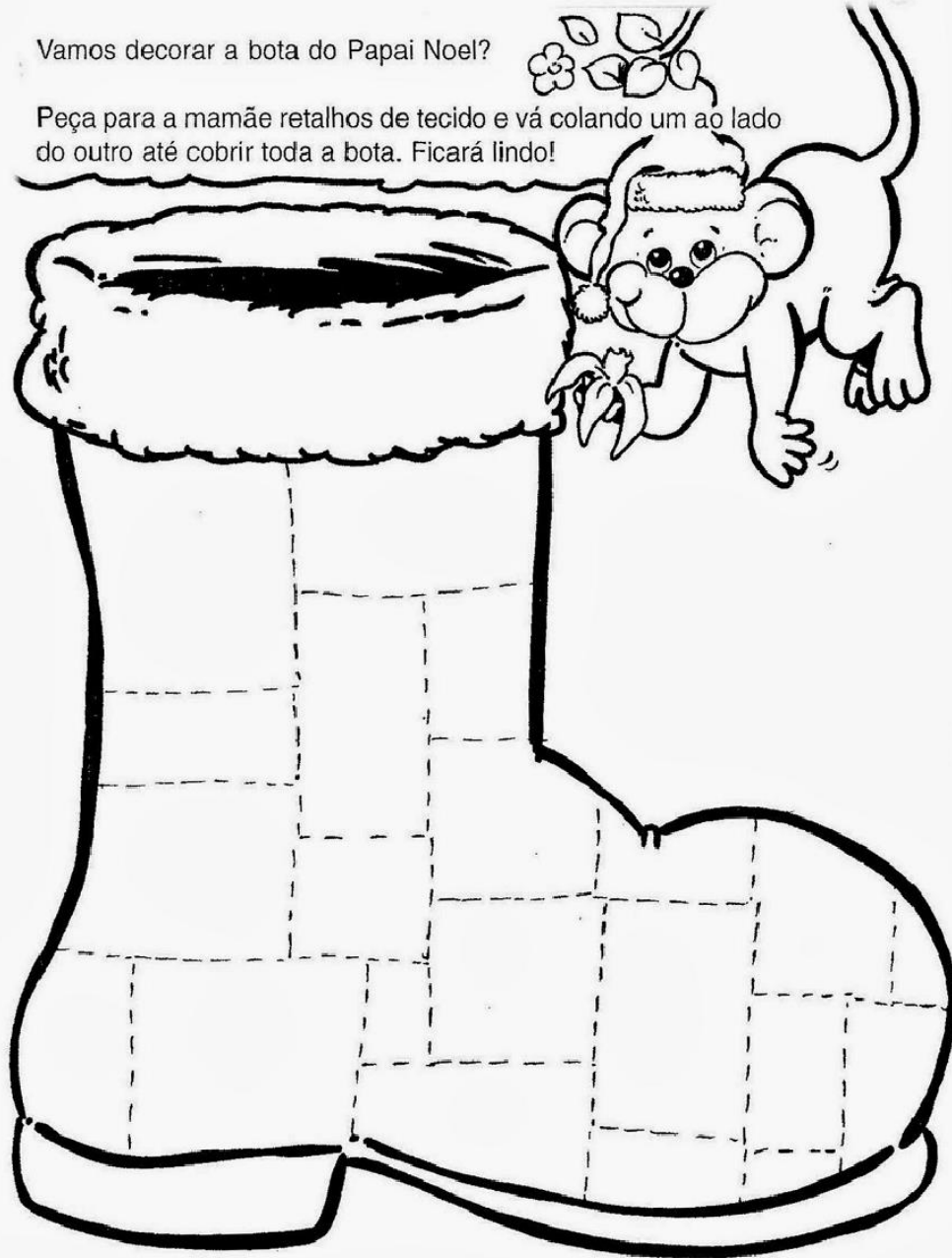
Data: _____ Turma: _____

SOESCOLA.COM

Aluno: _____

Vamos decorar a bota do Papai Noel?

Peça para a mamãe retalhos de tecido e vá colando um ao lado do outro até cobrir toda a bota. Ficará lindo!




Escola: _____

Data: _____ Turma: _____

SOESCOLA.COM

Aluno: _____

VAMOS ENFEITAR A ÁRVORE DE NATAL?



Escola: _____

Data: _____

Turma: _____

SOESCOLA.COM

Aluno: _____



(COM PALAVRAS DA MÚSICA)

- Xerocar ou mimeografar 2 vezes as peças do jogo e depois colar cartolina atrás para reforçar.
- Encontrar as palavras que são iguais.

 NATAL	 PRESENTE
 CORAÇÃO	 LUZ
 JESUS	 MUNDO
 PAZ	 AMIZADE
 ALEGRIA	 ESTRELA

Escola: _____


Data: _____ Turma: _____

SOESCOLA.COM

Aluno: _____



Levar a estrelinha até o Menino Jesus.



Escola: _____


Data: _____ Turma: _____

SOESCOLA.COM

Aluno: _____

*"Coloquei meu sapatinho,
na janela do quintal...
Papai Noel chegou,
Com presente de Natal..."*

Encontre a **inicial do seu
nome** e pinte a "meia"
correspondente.



Escola: _____

Data: _____ Turma: _____



SOESCOLA.COM

Aluno: _____



Matemática

Ligue cada meia a seu par.



Escola: _____

Data: _____ Turma: _____

SOESCOLA.COM

Aluno: _____


**Conhecimento
de Mundo**

**Artes
visuais**

• para os meninos



123



Modelo de cartão de Natal

(Xerografar a imagem)

- ✓ Pinte com lápis colorido e coloque brilho (glitter) - perolado
- ✓ Corte papel duplo e coloque a mensagem por dentro (papel ofício colorido).
- ✓ Se quiser, use papel manteiga ou papel vegetal.
- ✓ Se quiser um cartão mais duro use papel 40 kg.
- ✓ Recorte no pontilhado (frente do Papai Noel para dar um charme especial em seu cartão).

Escola: _____

Data: _____ Turma: _____

SOESCOLA.COM

Aluno: _____

DIVERSÃO E SORTE!

MONTE A BELA ÁRVORE PARA A NOITE DE NATAL:



Escola: _____

Data: _____ Turma: _____

SOESCOLA.COM

Aluno: _____

Jogo: Símbolos do Natal



- Xerocar a folha duas vezes, colar em cartolina para dar firmeza e colorir, recortar e jogar como Jogo da Memória dos Símbolos.



Escola: _____

Data: _____ Turma: _____

SOESCOLA.COM

Aluno: _____

CARTÕES:



Escola: _____

Data: _____ Turma: _____

SOESCOLA.COM

Aluno: _____

OBSERVE OS PERSONAGENS DA CENA DO NASCIMENTO DE JESUS.

*PINTE JOSÉ E MARIA

*CIRCULE JESUS

*CONTE OS ANIMAIS E COLOQUE O NUMERAL NO QUADRO:

