


Escola: .....

Data: ..... Turma: ..... **SOESCOLA.COM**

Aluno: .....

 **PINTE, RECORTE AS FIGURAS ABAIXO E COM A AJUDA DO PESSOAL DE CASA COLE-AS NO QUADRO CORRESPONDENTE.**

**POMAR**

**HORTA**

**JARDIM**



MAÇÃ



TULIPA



ALFACE



CENOURA



ABACAXI



ROSA



TOMATE




LARANJA





Escola: .....

Data: ..... Turma: ..... **SOESCOLA.COM**

Aluno: .....

 **PINTE A FRUTA DE QUE VOCÊ MAIS GOSTA.**



 **COMPLETE O NOME DAS FRUTAS DE ACORDO COM O QUADRO ACIMA.**



|  |  |   |   |
|--|--|---|---|
|  |  | Ç | Ã |
|--|--|---|---|



|  |   |  |
|--|---|--|
|  | V |  |
|--|---|--|



|   |  |   |  |   |   |  |
|---|--|---|--|---|---|--|
| L |  | R |  | N | J |  |
|---|--|---|--|---|---|--|



|   |  |   |  |   |  |
|---|--|---|--|---|--|
| B |  | N |  | N |  |
|---|--|---|--|---|--|



|   |  |   |  |   |   |  |  |
|---|--|---|--|---|---|--|--|
| M |  | L |  | N | C |  |  |
|---|--|---|--|---|---|--|--|



**POMAR É O LUGAR ONDE SÃO PLANTADAS ÁRVORES  
QUE DÃO FRUTAS.**

Escola: .....

Data: ..... Turma: ..... **SOESCOLA.COM**

Aluno: .....

PROJETO ALIMENTAÇÃO SAUDÁVEL



LEIA O NOME DE CADA FRUTA:



MAÇÃ

BANANA

ABACAXI

UVA



MELÃO

LARANJA

ENCONTRE E MARQUE ESTES NOMES NO DIAGRAMA:

|    |    |     |    |    |     |
|----|----|-----|----|----|-----|
| U  | VA | CA  | LA | SA | CA  |
| VA | BA | NA  | NA | SA | U   |
| TO | LA | RAN | JA | SA | ME  |
| A  | BA | CA  | XI | LA | MA  |
| MA | ÇÃ | DO  | CE | ME | LÃO |

Escola: \_\_\_\_\_

Data: \_\_\_\_\_ Turma: \_\_\_\_\_

**SOESCOLA.COM**

Aluno: \_\_\_\_\_

## SALADA DE LETRAS

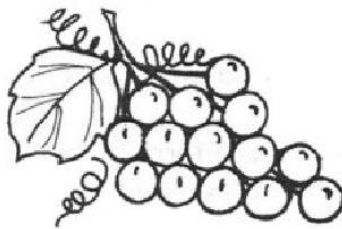
- As letrinhas iniciais estão na posição errada. Escrever no quadrinho na posição correta.

O ENOURA




CENOURA

U VA



UVA

U ÃO



PÃO

F EIJÃO



FEIJÃO


Escola: \_\_\_\_\_

Data: \_\_\_\_\_ Turma: \_\_\_\_\_

**SOESCOLA.COM**


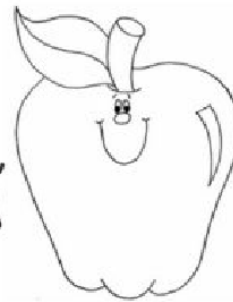
Aluno: \_\_\_\_\_

AMORZINHO! CONTE QUANTAS LETRAS TEM CADA PALAVRA E REGISTRE A QUANTIDADE NOS QUADRINHOS.




UVA

MAÇÃ



LARANJA

BANANA



PÊRA

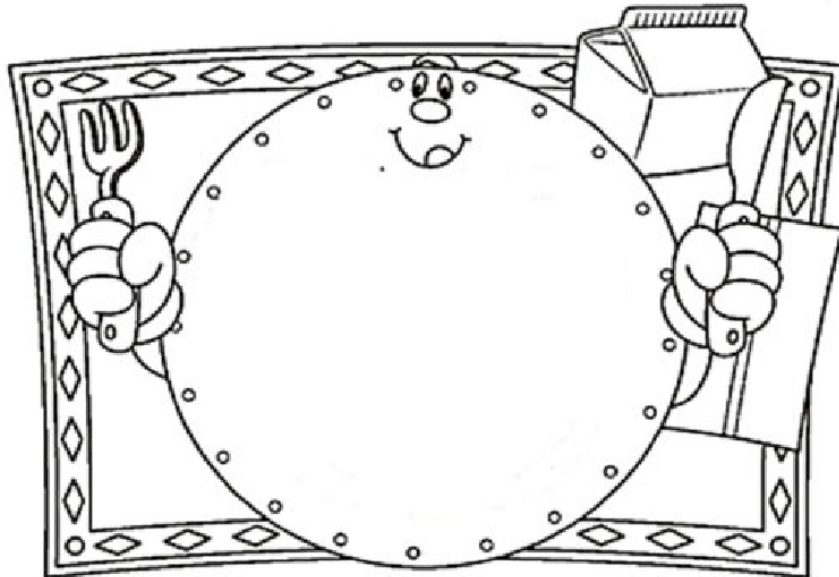
Escola: \_\_\_\_\_

Data: \_\_\_\_\_ Turma: \_\_\_\_\_

**SOESCOLA.COM**

Aluno: \_\_\_\_\_

Desenhe a comida que você mais gosta no prato.



Pinte os alimentos que você mais gosta.



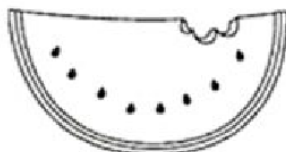
MAÇÃ




TORTA



PEIXE



MELANCIA



UVA

Escola: \_\_\_\_\_

Data: \_\_\_\_\_ Turma: \_\_\_\_\_

**SOESCOLA.COM**

Aluno: \_\_\_\_\_



**MAÇÃ É MINHA FRUTA PREFERIDA.  
QUANTAS EU TENHO NO CESTO?**

**PINTE MINHAS MAÇÃS NAS CORES  
ABAIXO:**



**TENHO CERTEZA QUE VOCÊ TAMBÉM TEM UMA FRUTA  
PREFERIDA. ESTOU ANSIOSA PRA VÊ-LA.  
VOCÊ PODE DESENHAR E PINTAR?**

**CONCEITO:**

**BOM**

**ÓTIMO**

**REGULAR**



Escola: \_\_\_\_\_

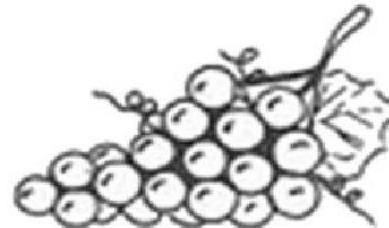
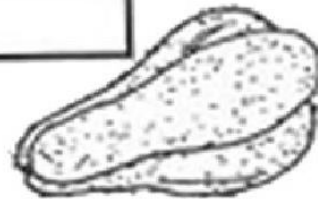
Data: \_\_\_\_\_ Turma: \_\_\_\_\_

**SOESCOLA.COM**

Aluno: \_\_\_\_\_

## RECORTAR E COLAR

os nomes das frutas e legumes em cada uma delas.




|         |         |
|---------|---------|
| TOMATE  | BANANA  |
| CENOURA | ABACAXI |
| CHUCHU  | UVA     |



Escola: \_\_\_\_\_

Data: \_\_\_\_\_ Turma: \_\_\_\_\_

**SOESCOLA.COM**

Aluno: \_\_\_\_\_

 **PINTE A FRUTA DE QUE VOCÊ MAIS GOSTA.**



 **COMPLETE O NOME DAS FRUTAS DE ACORDO COM O QUADRO ACIMA.**



|  |  |   |   |
|--|--|---|---|
|  |  | Ç | Ã |
|--|--|---|---|



|  |   |  |
|--|---|--|
|  | V |  |
|--|---|--|



|   |  |   |  |   |   |  |
|---|--|---|--|---|---|--|
| L |  | R |  | N | J |  |
|---|--|---|--|---|---|--|



|   |  |   |  |   |  |
|---|--|---|--|---|--|
| B |  | N |  | N |  |
|---|--|---|--|---|--|



|   |  |   |  |   |   |  |  |
|---|--|---|--|---|---|--|--|
| M |  | L |  | N | C |  |  |
|---|--|---|--|---|---|--|--|



**POMAR É O LUGAR ONDE SÃO PLANTADAS ÁRVORES  
QUE DÃO FRUTAS.**