

Escola: \_\_\_\_\_

Data: \_\_\_\_\_ Turma: \_\_\_\_\_

**SOESCOLA.COM**

Aluno: \_\_\_\_\_

## MÁSCARA DO PAPAI NOEL

### Como fazer:

- Passar o risco do molde para a cartolina. Colar algodão na barba e bigode, pintar com cola colorida ou guache no gorro. Enfeitar os detalhes com farinha colorida ou brocal. Dar um furo no lugar indicado. Passar elástico lastéx para fixar no rosto da criança.

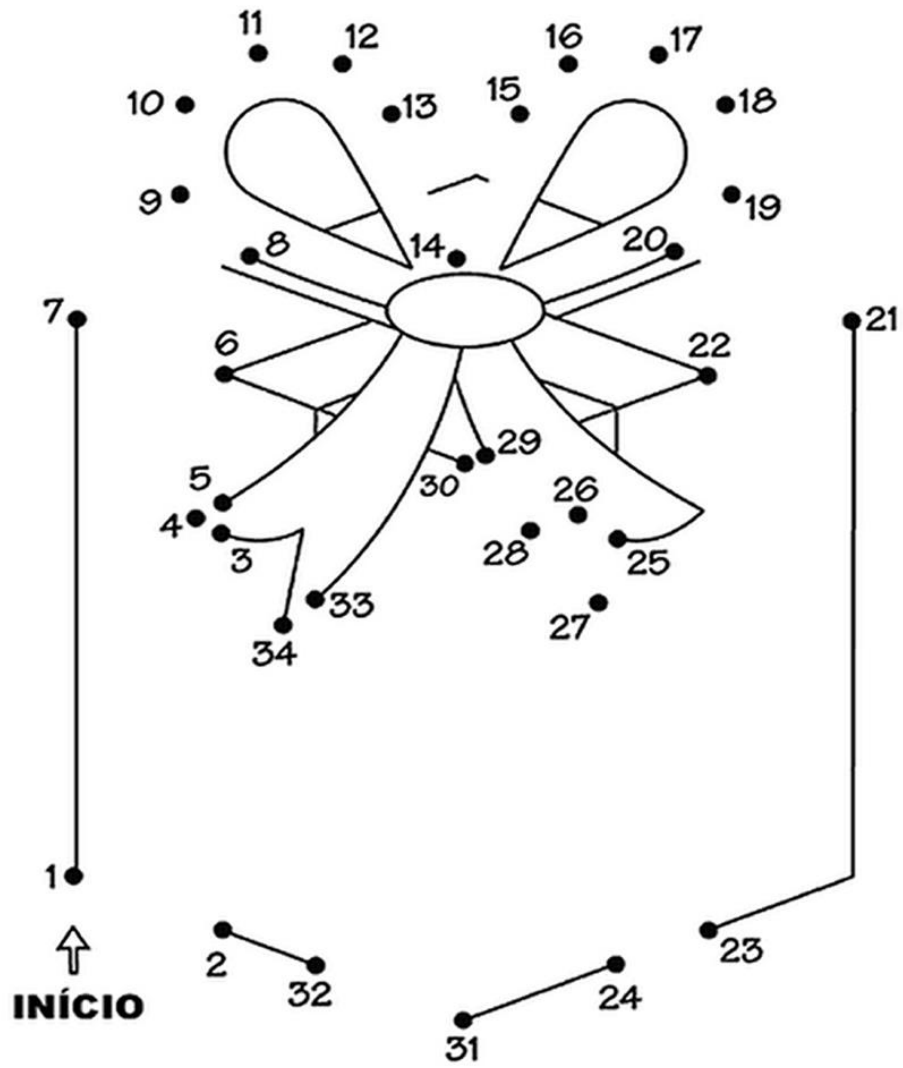


Escola: \_\_\_\_\_

Data: \_\_\_\_\_ Turma: \_\_\_\_\_

**SOESCOLA.COM**

Aluno: \_\_\_\_\_



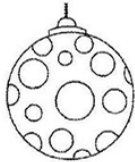
Escola: \_\_\_\_\_

Data: \_\_\_\_\_ Turma: \_\_\_\_\_

**SOESCOLA.COM**

Aluno: \_\_\_\_\_

**VOCÊ CONHECE OS SÍMBOLOS DO NATAL? LIGUE CADA UM AO SEU NOME:**



ÁRVORE



VELA



BOLA



BOTA



PAPAI NOEL

Escola: \_\_\_\_\_

Data: \_\_\_\_\_

Turma: \_\_\_\_\_

**SOESCOLA.COM**

Aluno: \_\_\_\_\_

***Feliz  
Natal!***




Escola: \_\_\_\_\_

Data: \_\_\_\_\_ Turma: \_\_\_\_\_

**SOESCOLA.COM**

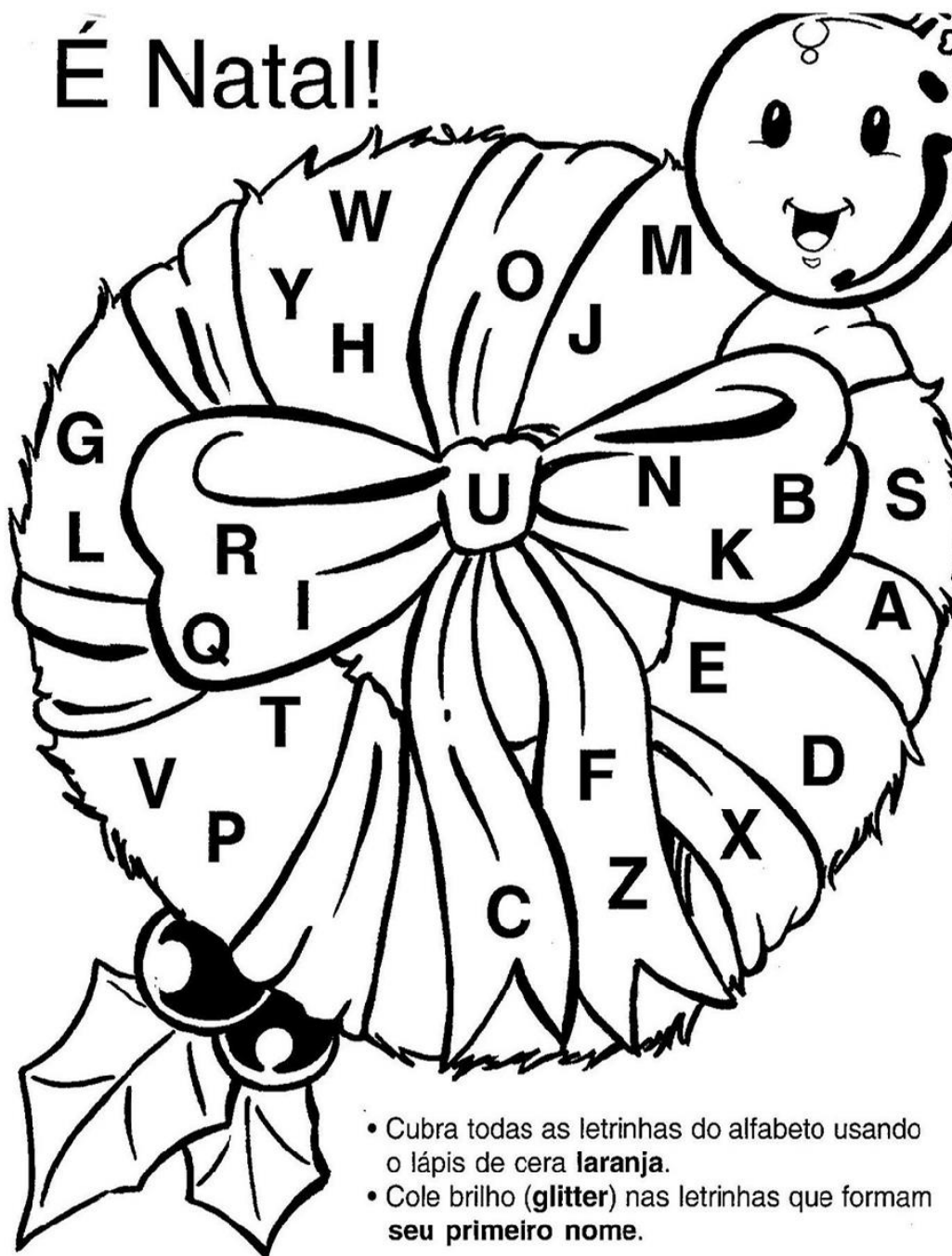
Aluno: \_\_\_\_\_

### PALAVRAS CRUZADAS



Escola: \_\_\_\_\_  
Data: \_\_\_\_\_ Turma: \_\_\_\_\_ **SOESCOLA.COM**  
Aluno: \_\_\_\_\_

# É Natal!



- Cubra todas as letrinhas do alfabeto usando o lápis de cera **laranja**.
- Cole brilho (**glitter**) nas letrinhas que formam seu **primeiro nome**.